

RSM Turkey Uluslararası Bağımsız Denetim A.Ş.

Maslak Office Building,
Sümer Sokak, No 4, Kat 2,
34485, Maslak, İstanbul

T +90 212 370 0700
F +90 212 370 0849

www.rsmtr.com

15/06/2026

SERMAYE PİYASASI KURULU

ORTAKLIKLAR FİNANSMANI DAİRESİ BAŞKANLIĞI

Mustafa Kemal Mahallesi Dumlupınar Bulvarı (Eskişehir Yolu)

No:156 06530 Çankaya/ANKARA

Konu: Sorumluluk Beyanı hk.

İşbu İzahnamenin bir parçası olan Soho Giyim ve Enerji A.Ş.'nin 2023, 2024 ve 2025 yıllık hesap dönemleri ile 31.03.2026 ve 31.03.2025 tarihlerinde sona eren ara dönemlere ait finansal tablolar ve özel amaçlı bağımsız denetim raporlarında yer alan bilgilerin, sahip olduğumuz tüm bilgiler çerçevesinde, tüm önemli yönleriyle, gerçeğe uygun olduğunu ve bu bilgilerin anlamını değiştirecek nitelikte bir eksiklik bulunmaması için her türlü makul özenin gösterilmiş olduğunu beyan ederiz.


Saygılarımızla,

RSM TURKEY ULUSLARARASI BAĞIMSIZ DENETİM A.Ş.

Eray YANBOL
Sorumlu Denetçi

RSM TURKEY
ULUSLARARASI BAĞIMSIZ DENETİM
ANONİM ŞİRKETİ
Maslak Office Building, Maslak Mah.
Sümer Sokak, No:4 Kat:2 Sarıyer, İstanbul
Maslak V.Denk. No:14186 Tel: 0212 3700700

THE POWER OF BEING UNDERSTOOD
ASSURANCE | TAX | CONSULTING



**SOHO GİYİM VE ENERJİ ANONİM ŞİRKETİ
VE BAĞLI ORTAKLIKLARI
31 MART 2026, 31 ARALIK 2025,
31 ARALIK 2024 VE 31 ARALIK 2023
TARİHLERİ İTİBARIYLA ÖZEL BAĞIMSIZ
DENETÇİ RAPORU VE KONSOLİDE
FİNANSAL TABLOLAR İLE AÇIKLAYICI
DİPNOTLAR**

SOHO GİYİM VE ENERJİ ANONİM ŞİRKETİ VE BAĞLI ORTAKLIKLARI 31 MART 2026, 31 ARALIK 2025, 31 ARALIK 2024 VE 31 ARALIK 2023 TARİHLERİNDE SONA EREN HESAP DÖNEMLERİNE AİT KONSOLİDE FİNANSAL TABLOLARA İLİŞKİN NOTLAR

İÇİNDEKİLER	Sayfa No
KONSOLİDE FİNANSAL DURUM TABLOSU	1-2
KONSOLİDE KAR VEYA ZARAR VE DİĞER KAPSAMLI GELİR TABLOSU	3
KONSOLİDE ÖZSERMAYE DEĞİŞİM TABLOSU	4
KONSOLİDE NAKİT AKIŞ TABLOSU.....	5
KONSOLİDE FİNANSAL TABLOLARA İLİŞKİN AÇIKLAYICI NOTLAR.....	6-81

ÖZEL BAĞIMSIZ DENETÇİ RAPORU

Soho Giyim ve Enerji Anonim Şirketi
Genel Kurulu'na

A) Konsolide Finansal Tabloların Bağımsız Denetimi


1) Görüş

Soho Giyim ve Enerji Anonim Şirketi ("Şirket") ile bağlı ortaklıklarının ("Grup") 31 Mart 2026, 31 Mart 2025, 31 Aralık 2025, 31 Aralık 2024 ve 31 Aralık 2023 tarihli konsolide finansal durum tablosu ile aynı tarihte sona eren hesap dönemine ait; konsolide kâr veya zarar ve diğer kapsamlı gelir tablosu, konsolide özkaynak değişim tablosu ve konsolide nakit akış tablosu ile önemli muhasebe politikalarının özeti de dâhil olmak üzere finansal tablo dipnotlarından oluşan konsolide finansal tablolarını denetlemiştir bulunuyoruz.

Görüşümüze göre ilişikteki konsolide finansal tablolar, Grup'un 31 Mart 2026, 31 Mart 2025, 31 Aralık 2025, 31 Aralık 2024 ve 31 Aralık 2023 tarihleri itibarıyla konsolide finansal durumunu ve aynı tarihte sona eren hesap dönemine ait konsolide finansal performansını ve konsolide nakit akışlarını, Türkiye Finansal Raporlama Standartları'na ("TFRS'lere") uygun olarak tüm önemli yönleriyle gerçeğe uygun bir biçimde sunmaktadır.

2) Görüşün Dayanağı

Yaptığımız bağımsız denetim, Sermaye Piyasası Kurulu ("SPK") tarafından yayımlanan bağımsız denetim standartlarına ve Kamu Gözetimi, Muhasebe ve Denetim Standartları Kurumu ("KGK") tarafından yayımlanan Türkiye Denetim Standartlarının bir parçası olan Bağımsız Denetim Standartlarına ("BDS'ler") uygun olarak yürütülmüştür. Bu Standartlar kapsamındaki sorumluluklarımız, raporumuzun *Bağımsız Denetçinin Konsolide Finansal Tabloların Bağımsız Denetimine İlişkin Sorumlulukları* bölümünde ayrıntılı bir şekilde açıklanmıştır. KGK tarafından yayımlanan Bağımsız Denetçiler için Etik Kurallar ("Etik Kurallar") ile konsolide finansal tabloların bağımsız denetimiyle ilgili mevzuatta yer alan etik hükümlere uygun olarak Grup'tan bağımsız olduğumuzu beyan ederiz. Etik Kurallar ve diğer mevzuat kapsamındaki etiğe ilişkin sorumluluklar da tarafımızca yerine getirilmiştir. Bağımsız denetim sırasında elde ettiğimiz denetim kanıtlarının, görüşümüze dayanak oluşturmak için yeterli ve uygun olduğuna inanıyoruz.




ÖZEL BAĞIMSIZ DENETÇİ RAPORU (Devamı)

A) Konsolide Finansal Tabloların Bağımsız Denetimi (Devamı)

3) Kilit Denetim Konuları

Kilit denetim konuları, meslekî muhakememize göre cari döneme ait konsolide finansal tabloların bağımsız denetiminde en çok önem arz eden konulardır. Kilit denetim konuları, bir bütün olarak konsolide finansal tabloların bağımsız denetimi çerçevesinde ve konsolide finansal tablolara ilişkin görüşümüzün oluşturulmasında ele alınmış olup, bu konular hakkında ayrı bir görüş bildirmemekteyiz.



Kilit Denetim Konuları	Konuların Denetimde Nasıl Ele Alındığı
<p>Hasılat</p> <p>Hasılat, yıl içerisinde uygulanan stratejilerin sonuçlarının değerlendirilmesi ve performans takibi açısından önemli bir ölçüm kriteridir. Grup'un hasılat unsurları giyim ürünleri ve elektrik satışlarından elde edilen gelirlerden oluşmaktadır. Hasılat, ürünün teslimi, ürünle ilgili risk ve faydaların transferlerinin yapılmış olması, gelir tutarının güvenilir şekilde belirlenebilmesi ve işlemle ilgili ekonomik faydaların Grup'a akmasının muhtemel olması üzerine alınan veya alınabilecek bedelin gerçeğe uygun değeri üzerinden tahakkuk esasına göre kaydedilmektedir. Hasılatla ilişkin açıklama ve dipnotlar</p> <p>31 Mart 2026, 31 Mart 2025, 31 Aralık 2025, 31 Aralık 2024 ve 31 Aralık 2023 ve tarihleri itibarıyla düzenlenmiş olan ilişikteki finansal tabloların 2.9 ve 22 numaralı dipnotunda yer almaktadır.</p>	<p>Bağımsız denetimimiz sürecinde, hasılatın finansal tablolarda muhasebeleştirilmesinin kontrolü ile ilgili aşağıdaki denetim prosedürleri uygulanmıştır.</p> <ul style="list-style-type: none">-Satış süreçlerinin anlaşılması ve bu süreçlere ilişkin kontrollerin tasarımının ve işleyiş etkinliğinin değerlendirilmesi,-Hasılatın muhasebeleştirilmesine yönelik Şirket muhasebe politikasının uygunluğunun TFRS 15 "Müşteri sözleşmelerinden doğan hasılat" standardı çerçevesinde değerlendirilmesi,-Finansal tablolara kaydedilen hasılatın beklenen seviyelerde olup olmadığına ilişkin analitik prosedürlerin gerçekleştirilmesi,-Müşteri faturalarının doğruluğuna ilişkin örnekleme yöntemiyle testlerin yapılması ve müşteriden yapılan tahsilatların eşleştirilmesi,-Şirket'in satışlarının incelenmesi suretiyle, farklı teslimat yöntemleri için hasılatın finansal tablolara alınma zamanlamasının değerlendirilmesi. <p>Hasılat finansal tablo kalemine ilişkin gerçekleştirdiğimiz bu çalışmalar neticesinde önemli bir bulgumuz olmamıştır.</p>



A) Konsolide Finansal Tabloların Bağımsız Denetimi (Devamı)

3) Kilit Denetim Konuları (Devamı)

Kilit Denetim Konuları (Devamı)	Konunun Denetimde Nasıl Ele Alındığı (Devamı)
<p>Nakit akış riskinden korunma işlemleri</p> <p>Grup, Enerji faaliyetlerinde kullanmış olduğu yabancı para kredilerinden dolayı yabancı para riskine maruz kalmaktadır. Not 2.9'da ve 4'te açıklandığı üzere, Grup 6.776.171 ABD doları tutarındaki kredilerini, gerçekleşme olasılığı elektrik gelirleri nedeniyle maruz kalınan ABD doları kur riskine karşı korunma aracı olarak kullanmakta ve bu kapsamda yapılan 'etkinlik testi' neticesinde nakit akış riskinden korunma muhasebesi uygulamaktadır.</p> <p>Grup, etkin olarak nitelendirilen kredi işlemlerine ilişkin kur farkı kazanç ve kayıplarını, özkaynaklarda "riskten korunma kazanç/(kayıpları)" olarak muhasebeleşirmektedir. 31 Mart 2026 tarihi itibarıyla özkaynaklar altındaki 'nakit akış riskinden korunma kazanç/kayıpları' hesabında vergi sonrası 130.749.995 TL tutarında kayıp bulunmaktadır.</p> <p>Denetim çalışmalarımızda bu konuya aşağıdaki nedenlerden dolayı odaklanmış bulunuyoruz:</p> <ul style="list-style-type: none"> - Son yıllarda makro-ekonomik koşullardan dolayı özellikle döviz kurlarındaki oynamalar, Grup'un mali tablolarındaki kur riskini ve nakit akış riskinden korunma işlemlerinin önemi derecede etkileyebilmektedir. - Grup'un nakit akış riskinden korunma işlemlerinin etkinlik testleri için yapılan hesaplamalar; yönetimin önemli yargı ve tahminlerini içermektedir. - İlgili yönetim tahminlerinin doğası gereği, belirsizlikler içermesi ve etkinlik testlerinin uzmanlık gerektiren yapısından dolayı, 'nakit akış riskinden korunma işlemleri' kilit denetim konusu olarak ele alınmıştır. 	<p>Nakit akış riskinden korunma işlemleri için uyguladığımız denetim prosedürleri aşağıdaki gibidir:</p> <p>Söz konusu işlemlerin muhasebeleştirme sürecinin anlaşılması, ilgili kredilerin finansal kuruluşlarla teyit edilmesi, elektrik satış gelirlerinin ilgili yabancı para kredilerini karşılama olasılığının değerlendirilmesi, yönetim tarafından hazırlanan etkinlik testlerinin tamlığı ve doğruluğuna ilişkin yapılan detay testler ve söz konusu hesaplamalarda yer alan yönetim tahmin ve varsayımlarının uzman desteği ile değerlendirilmesi prosedürlerini içermektedir. Grup'un elektrik satış gelirlerinin nakit akış riskinden korunmaya baz teşkil eden kredilerini karşılama olasılığı geçmiş yıllar performansları ve ileriki yıllara yönelik olarak incelenmiş ve elektrik satış gelirlerinin ilgili kredi ödemelerini karşılama değerlendirilmiştir.</p> <p>Grup tarafından hazırlanan riskten korunma muhasebesi dokümantasyonunun uygunluğu, etkinlik testlerinin matematiksel doğruluğu ve söz konusu testte kullanılan önemli varsayımların makullüğü ilgili uzmanlarımızın desteği ile değerlendirilmiştir. İlgili etkinlik testinde kullanılan ileriye dönük bütçe tahminlerinin temelinde yer alan elektrik satış miktarları geçmiş dönem performansları gibi yönetim varsayımları ise bağımsız veri kaynakları ile karşılaştırılmıştır.</p> <p>İlgili krediler finansal kuruluşlardan alınan mutabakatlarla teyit edilmiş, cari yıla ait faiz ve kur farkı tahakkukları ilgili kredi sözleşmelerine uygun olarak yeniden hesaplamaları gerçekleştirilmiş ve matematiksel doğrulukları test edilmiştir.</p> <p>Ayrıca söz konusu 'nakit akış riskinden korunma işlemlerine ilişkin dipnot sunumlarının TMS'ye uygunluğu değerlendirilmiştir.</p>




ÖZEL BAĞIMSIZ DENETÇİ RAPORU (Devamı)

A) Konsolide Finansal Tabloların Bağımsız Denetimi (Devamı)

3) Kilit Denetim Konuları (Devamı)

Kilit Denetim Konuları (Devamı)	Konunun Denetimde Nasıl Ele Alındığı (Devamı)
<p>TMS- 29 “Yüksek Enflasyonlu Ekonomilerde Finansal Raporlama” Uygulaması</p> <p>TMS 29’a göre finansal tablolar, raporlama dönemi sonunda güncel satın alma gücüne göre yeniden düzenlenmelidir. Dolayısıyla 2026, 2025, 2024 ve 2023 yıllarındaki işlemler ve dönem sonundaki parasal olmayan bakiyeler 31 Mart 2026, 31 Mart 2025, 31 Aralık 2025, 31 Aralık 2024 ve 31 Aralık 2023 tarihlerindeki satın alma gücünü yansıtacak şekilde yeniden düzenlenmiştir. TMS 29’un uygulanması, Grup’un finansal tablosundaki birçok kaleme kapsamlı ve önemli değişikliklere neden olmaktadır. Finansal tabloların güncel satın alma gücü yaklaşımı kullanılarak hazırlanması ve doğru sonuçların elde edilmesi, birçok finansal durum tablosu kaleminin ve cari dönem işlemlerinin yeniden düzenlenmeleri ile ilgili olarak kullanılan bir dizi karmaşık prosedür ve hesaplama gerektirir. Yeniden düzenleme sürecinde uygulanan metodoloji ve hesaplamaların karmaşıklığı ve kullanılan tarihi verilerin eksik veya yanlış olması riski nedeniyle, TMS 29 uygulaması tarafımızca kilit denetim konusu olarak belirlenmiştir.</p>	<p>TMS 29 “Yüksek Enflasyonlu Ekonomilerde Finansal Raporlama” uygulamasına ilişkin aşağıdaki denetim prosedürleri uygulanmıştır:</p> <ul style="list-style-type: none">-Parasal olmayan kalemlerin detay listeleri temin edilerek orijinal maliyet ve satın alım tarihleri, destekleyici belgelerle karşılaştırılarak kontrol edilmiştir.-Yönetim tarafından yapılan parasal ve parasal olmayan kalemler ayrımının TFRS’ye uygun bir şekilde yapıp yapılmadığı kontrol edilmiştir.-Kullanılan yöntem ile genel fiyat endeksi oranlarını kontrol ederek; parasal olmayan kalemlerin, özkaynak değişim tablosunun, gelir tablosunun ve nakit akış tablosunun yeniden düzenlenerek hazırlanması enflasyon etkileri bakımından test edilmiştir.-Finansal tabloda ilgili dipnotların yeterliliği ve tutarlılığı kontrol edilmiştir.



ÖZEL BAĞIMSIZ DENETÇİ RAPORU (Devamı)

A) Konsolide Finansal Tabloların Bağımsız Denetimi (Devamı)

4) Yönetimin ve Üst Yönetimden Sorumlu Olanların Konsolide Finansal Tablolara İlişkin Sorumlulukları

Grup yönetimi; konsolide finansal tabloların Türkiye Finansal Raporlama Standartları'na uygun olarak hazırlanmasından, gerçeğe uygun bir biçimde sunumundan ve hata veya hile kaynaklı önemli yanlışlık içermeyen finansal tabloların hazırlanmasını sağlamak için gerekli gördüğü iç kontrolden sorumludur.

Konsolide finansal tabloları hazırlarken yönetim; Grup'un sürekliliğini devam ettirme kabiliyetinin değerlendirilmesinden, gerektiğinde süreklilikle ilgili hususları açıklamaktan ve Grup'u tasfiye etme ya da ticari faaliyeti sona erdirmeye niyeti ya da mecburiyeti bulunmadığı sürece işletmenin sürekliliği esasını kullanmaktan sorumludur.

Üst yönetimden sorumlu olanlar, Grup'un finansal raporlama sürecinin gözetiminden sorumludur.


5) Bağımsız Denetçinin Konsolide Finansal Tabloların Bağımsız Denetimine İlişkin Sorumlulukları

Bir bağımsız denetimde, biz bağımsız denetçilerin sorumlulukları şunlardır:

Amacımız, bir bütün olarak konsolide finansal tabloların hata veya hile kaynaklı önemli bir yanlışlık içerip içermediğine ilişkin makul güvence elde etmek ve görüşümüzü içeren bir bağımsız denetçi raporu düzenlemektir. BDS'lere ve SPK düzenlemelerine uygun olarak yürütülen bir denetim sonucunda verilen makul güvence; yüksek bir güvence seviyesidir ancak, var olan önemli bir yanlışlığın her zaman tespit edileceğini garanti etmez. Yanlışlıklar hata veya hile kaynaklı olabilir. Yanlışlıkların, tek başına veya toplu olarak, finansal tablo kullanıcılarının bu konsolide tablolara istinaden alacakları ekonomik kararları etkilemesi makul ölçüde bekleniyorsa bu yanlışlıklar önemli olarak kabul edilir.

BDS'lere ve SPK düzenlemelerine uygun olarak yürütülen bağımsız denetimin gereği olarak, bağımsız denetim süresince meslekî muhakememizi kullanmakta ve meslekî şüpheciliğimizi sürdürmekteyiz. Tarafımızca ayrıca:

- Konsolide finansal tablolardaki hata veya hile kaynaklı "önemli yanlışlık" riskleri belirlenmekte ve değerlendirilmekte; bu risklere karşılık veren denetim prosedürleri tasarlanmakta ve uygulanmakta ve görüşümüze dayanak sağlayacak yeterli ve uygun denetim kanıtı elde edilmektedir. Hile; muvazaa, sahtekârlık, kasıtlı ihmal, gerçeğe aykırı beyan veya iç kontrol ihlali fiillerini içerebildiğinden, hile kaynaklı önemli bir yanlışlığı tespit edememe riski, hata kaynaklı önemli bir yanlışlığı tespit edememe riskinden yüksektir.
- Grup'un iç kontrolünün etkinliğine ilişkin bir görüş bildirmek amacıyla değil ama duruma uygun denetim prosedürlerini tasarlamak amacıyla denetimle ilgili iç kontrol değerlendirilmektedir.
- Yönetim tarafından kullanılan muhasebe politikalarının uygunluğu ve yönetim tarafından yapılan muhasebe tahminleri ile ilgili açıklamaların makul olup olmadığı değerlendirilmektedir.
- Elde edilen denetim kanıtlarına dayanarak Grup'un sürekliliğini devam ettirme kabiliyetine ilişkin ciddi şüphe oluşturabilecek olay veya şartlarla ilgili önemli bir belirsizliğin mevcut olup olmadığı hakkında ve yönetimce işletmenin sürekliliği esasının kullanılmasının uygunluğu hakkında sonuca varılmaktadır. Önemli bir belirsizliğin mevcut olduğu sonucuna varmamız hâlinde, raporumuzda, finansal tablolardaki ilgili açıklamalara dikkat çekmemiz ya da bu açıklamaların yetersiz olması durumunda olumlu görüş dışında bir görüş vermemiz gerekmektedir. Vardığımız sonuçlar, bağımsız denetçi raporu tarihine kadar elde edilen denetim kanıtlarına dayanmaktadır. Bununla birlikte, gelecekteki olay veya şartlar Grup'un sürekliliğini sona erdirebilir.



ÖZEL BAĞIMSIZ DENETÇİ RAPORU (Devamı)

A) Konsolide Finansal Tabloların Bağımsız Denetimi (Devamı)

5) Bağımsız Denetçinin Konsolide Finansal Tabloların Bağımsız Denetimine İlişkin Sorumlulukları (Devamı)

- Konsolide finansal tabloların açıklamalar dâhil olmak üzere genel sunumu, yapısı ve içeriği ile bu tabloların temelini oluşturan işlem ve olayları, gerçeğe uygun sunumu sağlayacak şekilde yansıtıp yansıtmadığı değerlendirilmektedir.
- Konsolide finansal tablolar hakkında görüş vermek amacıyla, grup içerisindeki işletmelere veya faaliyet bölümlerine ilişkin finansal bilgiler hakkında yeterli ve uygun denetim kanıtı elde edilmektedir. Grup denetiminin yönlendirilmesinden, gözetiminden ve yürütülmesinden sorumluyuz. Verdiğimiz denetim görüşünden de tek başımıza sorumluyuz.

Diğer hususların yanı sıra, denetim sırasında tespit ettiğimiz önemli iç kontrol eksiklikleri dahil olmak üzere, bağımsız denetimin planlanan kapsamı ve zamanlaması ile önemli denetim bulgularını üst yönetimden sorumlu olanlara bildirmekteyiz.

Bağımsızlığa ilişkin ilgili etik hükümlere uygunluk sağladığımızı üst yönetimden sorumlu olanlara bildirmiş bulunmaktayız. Ayrıca bağımsızlık üzerinde etkisi olduğu düşünülebilecek tüm ilişkiler ve diğer hususlar ile varsa, ilgili önlemleri üst yönetimden sorumlu olanlara iletmiş bulunmaktayız.

Üst yönetimden sorumlu olanlara bildirilen konular arasından, cari döneme ait konsolide finansal tabloların bağımsız denetiminde en çok önem arz eden konuları yani kilit denetim konularını belirlemekteyiz. Mevzuatın konunun kamuya açıklanmasına izin vermediği durumlarda veya konuyu kamuya açıklamanın doğuracağı olumsuz sonuçların, kamuya açıklamanın doğuracağı kamu yararını aşacağına makul şekilde beklendiği oldukça istisnai durumlarda, ilgili konunun bağımsız denetçi raporumuzda bildirilmemesine karar verebiliriz.


B) Mevzuattan Kaynaklanan Diğer Yükümlülükler

- 1) TTK'nın 402. maddesinin dördüncü fıkrası uyarınca Şirket'in 1 Ocak – 31 Mart 2026, 31 Mart 2025, 31 Aralık 2025, 31 Aralık 2024 ve 31 Aralık 2023 hesap dönemlerinde defter tutma düzeninin, finansal tabloların, kanun ile Şirket esas sözleşmesinin finansal raporlamaya ilişkin hükümlerine uygun olmadığına dair önemli bir hususa rastlanmamıştır.
- 2) TTK'nın 402. Maddesi'nin dördüncü fıkrası uyarınca, Yönetim Kurulu tarafımıza denetim kapsamında istenen açıklamaları yapmış ve istenen belgeleri vermiştir.

Bu bağımsız denetimi yürütüp sonuçlandıran sorumlu denetçi Eray Yanbol'dur.

RSM Turkey Uluslararası Bağımsız Denetim A.Ş.
Eray Yanbol

Sorumlu Denetçi
İstanbul, 15 Mayıs 2026



SOHO GİYİM VE ENERJİ ANONİM ŞİRKETİ VE BAĞLI ORTAKLIKLARI
31 MART 2026, 31 ARALIK 2025, 31 ARALIK 2024 VE 31 ARALIK 2023 TARİHLERİNDE SONA EREN HESAP
DÖNEMLERİNE AİT KONSOLİDE FİNANSAL DURUM TABLOLARI
(Tutarlar aksi belirtilmedikçe Türk Lirası ("TL") olarak, 31 Mart 2026 tarihi itibarıyla satın alma gücü esasına göre ifade edilmiştir.)

		<i>Denetimden</i> <i>Geçmiş</i> Dipnot	<i>Denetimden</i> <i>Geçmiş</i> 31 Mart 2026	<i>Denetimden</i> <i>Geçmiş</i> 31 Aralık 2025	<i>Denetimden</i> <i>Geçmiş</i> 31 Aralık 2024	<i>Denetimden</i> <i>Geçmiş</i> 31 Aralık 2023
VARLIKLAR						
Dönen Varlıklar						
Nakit ve Nakit Benzerleri	5		71.725.194	64.899.297	71.993.261	103.079.857
Ticari Alacaklar			1.298.544.928	1.306.760.907	997.660.532	556.038.534
- <i>İlişkili Olmayan Taraplardan Ticari Alacaklar</i>	6		1.298.544.928	1.306.760.907	997.660.532	556.038.534
Diğer Alacaklar			22.754.378	21.317.425	2.519.018	15.016.843
- <i>İlişkili Taraplardan Diğer Alacaklar</i>	8, 9		--	--	--	9.358.143
- <i>İlişkili Olmayan Taraplardan Diğer Alacaklar</i>	9		22.754.378	21.317.425	2.519.018	5.658.700
Stoklar	10		1.153.767.492	1.044.406.523	1.105.489.530	493.322.368
Peşin Ödenmiş Giderler			176.618.882	134.215.795	54.457.985	76.628.810
- <i>İlişkili Olmayan Taraplara Peşin Ödenmiş Giderler</i>	11		176.618.882	134.215.795	54.457.985	76.628.810
Cari Dönem Vergisiyle İlgili Varlıklar	19		--	--	1.339.988	4.683.080
Diğer Dönen Varlıklar			54.608.082	47.423.645	58.378.658	24.080.325
- <i>İlişkili Olmayan Taraplardan Diğer Dönen Varlıklar</i>	18		54.608.082	47.423.645	58.378.658	24.080.325
TOPLAM DÖNEN VARLIKLAR			2.778.018.956	2.619.023.592	2.291.838.972	1.272.849.817
Duran Varlıklar						
Peşin Ödenmiş Giderler			37.892.070	--	--	--
- <i>İlişkili Olmayan Taraplara Peşin Ödenmiş Giderler</i>	11		37.892.070	--	--	--
Yatırım Amaçlı Gayrimenkuller	12		11.004.227	21.458.244	11.522.950	--
Maddi Duran Varlıklar	13		1.981.378.675	2.009.634.812	1.823.387.728	2.069.976.190
Kullanım Hakkı Varlıkları	14		394.874.574	395.826.664	44.715.854	32.778.835
Maddi Olmayan Duran Varlıklar	15		10.552.443	10.937.977	9.683.565	10.333.107
TOPLAM DURAN VARLIKLAR			2.435.701.989	2.437.857.697	1.889.310.097	2.113.088.132
TOPLAM VARLIKLAR			5.213.720.945	5.056.881.289	4.181.149.069	3.385.937.949

İlişikteki dipnotlar bu konsolide finansal tabloların ayrılmaz parçasını oluşturur.

SOHO GİYİM VE ENERJİ ANONİM ŞİRKETİ VE BAĞLI ORTAKLIKLARI
31 MART 2026, 31 ARALIK 2025, 31 ARALIK 2024 VE 31 ARALIK 2023 TARİHLERİNDE SONA EREN HESAP
DÖNEMLERİNE AİT KONSOLİDE FİNANSAL DURUM TABLOLARI
(Tutarlar aksi belirtilmedikçe Türk Lirası ("TL") olarak, 31 Mart 2026 tarihi itibarıyla satın alma gücü esasına göre ifade edilmiştir.)

	Dipnot	Denetimden Geçmiş 31 Mart 2026	Denetimden Geçmiş 31 Aralık 2025	Denetimden Geçmiş 31 Aralık 2024	Denetimden Geçmiş 31 Aralık 2023
KAYNAKLAR					
Kısa Vadeli Yükümlülükler					
Kısa Vadeli Borçlanmalar	7	1.366.073.861	1.365.802.623	1.001.249.810	583.308.979
Uzun Vadeli Borçlanmaların Kısa Vadeli Kısımları		211.426.098	280.939.596	212.767.531	230.275.029
- Banka Kredileri	7	100.745.796	188.466.734	207.273.476	216.982.224
- Kiralama İşlemlerinden Borçlar	14	110.680.302	92.472.862	5.494.055	13.292.805
Ticari Borçlar		64.593.242	44.443.235	41.444.946	37.325.624
- İlişkili Olmayan Tarafalara Ticari Borçlar	6	64.593.242	44.443.235	41.444.946	37.325.624
Çalışanlara Sağlanan Faydalar Kapsamında Borçlar	17	22.225.792	14.691.584	12.374.508	8.389.040
Diğer Borçlar		248.407.551	146.088.971	5.044.201	3.953.608
- İlişkili Tarafalara Diğer Borçlar	8,9	248.407.551	146.088.971	5.044.201	3.512.082
- İlişkili Olmayan Tarafalara Diğer Borçlar	9	--	--	--	441.526
Ertelenmiş Gelirler		3.816.482	4.745.583	264.613	1.816.399
- İlişkili Olmayan Tarafalardan Ertelenmiş Gelirler	11	3.816.482	4.745.583	264.613	1.816.399
Dönem Karı Vergi Yükümlülüğü	19	14.542.503	8.884.828	--	--
Diğer Kısa Vadeli Yükümlülükler		--	--	--	974.686
- İlişkili Olmayan Tarafalara Diğer Kısa Vadeli Yükümlülükler	18	--	--	--	974.686
TOPLAM KISA VADELİ YÜKÜMLÜLÜKLER		1.931.085.529	1.865.596.420	1.273.145.609	866.043.365
Uzun Vadeli Yükümlülükler					
Uzun Vadeli Borçlanmalar		554.722.783	505.179.314	352.187.914	603.109.455
- Banka Kredileri	7	260.738.607	205.228.593	335.582.691	595.031.385
- Kiralama İşlemlerinden Borçlar	14	293.984.176	299.950.721	16.605.223	8.078.070
Ertelenmiş Gelirler		--	--	60.459	1.642.302
- İlişkili Olmayan Tarafalardan Ertelenmiş Gelirler	11	--	--	60.459	1.642.302
Uzun Vadeli Karşılıklar		15.382.642	16.453.410	11.544.083	8.087.390
- Çalışanlara Sağlanan Faydalara İlişkin Uzun Vadeli Karşılıklar	17	15.382.642	16.453.410	11.544.083	8.087.390
Ertelenmiş Vergi Yükümlülüğü	19	277.644.157	237.908.710	201.756.616	257.772.578
TOPLAM UZUN VADELİ YÜKÜMLÜLÜKLER		847.749.582	759.541.434	565.549.072	870.611.725
Özkaynaklar					
Ana Ortaklığa Ait Özkaynaklar					
		2.434.885.834	2.431.743.435	2.342.454.388	1.649.282.859
Ödenmiş Sermaye	20	206.760.337	206.760.337	206.760.337	171.500.000
Sermaye Düzeltmesi Farkları	20	605.176.190	605.176.190	605.176.190	581.650.157
Paylara İlişkin Primler (İskontolar)	20	608.097.460	608.097.460	608.097.460	--
Yeniden Değerleme ve Ölçüm Kazanç/Kayıpları		32.452.581	32.989.648	37.311.999	146.946.636
- Maddi Duran Varlık Yeniden Değerleme Artışları (Azalışları)	20	48.849.534	48.849.534	48.849.534	154.776.678
- Tanımlanmış Fayda Planları Yeniden Ölçüm Kazançları (Kayıpları)	20	(16.396.953)	(15.859.886)	(11.537.535)	(7.830.042)
Diğer Kapsamlı Gelirler (Giderler)		(121.071.281)	(120.475.237)	(164.722.424)	(216.413.096)
- Nakit Akış Riskinden Korunma Kazanç/Kayıpları	20	(130.749.995)	(129.811.801)	(164.658.766)	(216.413.096)
- Yabancı Para Çevrim Farkları		9.678.714	9.336.564	(63.658)	--
Geçmiş Yıllar Karı/Zararları	20	1.099.195.037	1.049.830.826	965.599.162	898.185.382
Net Dönem Karı/Zararı	28	4.275.510	49.364.211	84.231.664	67.413.780
TOPLAM ÖZKAYNAKLAR		2.434.885.834	2.431.743.435	2.342.454.388	1.649.282.859
TOPLAM KAYNAKLAR		5.213.720.945	5.056.881.289	4.181.149.069	3.385.937.949

İlişikteki dipnotlar bu konsolide finansal tabloların ayrılmaz parçasını oluşturur.

SOHO GİYİM VE ENERJİ ANONİM ŞİRKETİ VE BAĞLI ORTAKLIKLARI**31 MART 2026, 31 MART 2025, 31 ARALIK 2025, 31 ARALIK 2024 VE 31 ARALIK 2023 TARİHLERİNDE SONA EREN HESAP DÖNEMLERİNE AİT KONSOLİDE KAR VEYA ZARAR VE DİĞER KAPSAMLI GELİR TABLOSU**

(Tutarlar aksi belirtilmedikçe Türk Lirası ("TL") olarak, 31 Mart 2026 tarihi itibarıyla satın alma gücü esasına göre ifade edilmiştir.)

		Denetimden Geçmiş 1 Ocak - 31 Mart 2026	Denetimden Geçmiş 1 Ocak - 31 Mart 2025	Denetimden Geçmiş 1 Ocak - 31 Aralık 2025	Denetimden Geçmiş 1 Ocak - 31 Aralık 2024	Denetimden Geçmiş 1 Ocak - 31 Aralık 2023
KAR VEYA ZARAR KISMI						
Hasılat	4, 22	709.615.921	756.026.280	3.010.469.819	2.653.335.646	2.045.896.834
Satışların Maliyeti (-)	4, 22	(435.576.990)	(595.013.227)	(2.021.821.305)	(2.120.534.263)	(1.635.450.674)
BRÜT ESAS KAR / (ZARAR)		274.038.931	161.013.053	988.648.514	532.801.383	410.446.160
Pazarlama Giderleri (-)	4, 23	(81.456.349)	(13.538.111)	(177.922.440)	(53.120.199)	(39.491.851)
Genel Yönetim Giderleri (-)	4, 23	(28.094.404)	(37.532.148)	(170.847.715)	(131.595.784)	(146.055.247)
Esas Faaliyetlerden Diğer Gelirler	4, 24	51.703.974	61.524.647	289.278.854	219.534.536	228.714.389
Esas Faaliyetlerden Diğer Giderler (-)	4, 24	(4.774.742)	(1.619.702)	(25.121.251)	(79.101.936)	(37.711.902)
ESAS FAALİYET KARI/(ZARARI)		211.417.410	169.847.739	904.035.962	488.518.000	415.901.549
Yatırım Faaliyetlerinden Gelirler	4, 25	3.162.455	--	--	--	16.331.397
Yatırım Faaliyetlerinden Giderler (-)	4, 25	--	--	(1.548.194)	(71.515.337)	(18.693.982)
FINANSMAN GELİRİ GİDERİ ÖNCESİ KARI/(ZARARI)		214.579.865	169.847.739	902.487.768	417.002.663	413.538.964
Finansman Gelirleri	4, 26	163.978	47.264	263.768	777.535	4.736.930
Finansman Giderleri (-)	4, 26	(169.503.350)	(139.838.605)	(661.796.649)	(441.643.353)	(443.955.521)
Parasal Kazanç / (Kayıp)	4, 31	20.993.492	17.264.366	(90.896.892)	59.387.766	212.528.558
SÜRDÜRÜLEN FAALİYETLER VERGİ ÖNCESİ KARI/(ZARARI)		66.233.985	47.320.764	150.057.995	35.524.611	186.848.931
Sürdürülen Faaliyetler Vergi Gelir/Gideri		(61.958.475)	(11.748.471)	(100.693.784)	48.707.053	(119.435.151)
- Dönem Vergi Gelir/Gideri	19	(17.468.438)	(14.838.055)	(56.696.013)	(23.299.165)	(7.022.671)
- Ertelenmiş Vergi Gelir/Gideri	19	(44.490.037)	3.089.584	(43.997.771)	72.006.218	(112.412.480)
SÜRDÜRÜLEN FAALİYETLER DÖNEM KARI/(ZARARI)		4.275.510	35.572.293	49.364.211	84.231.664	67.413.780
DÖNEM KARI/(ZARARI)		4.275.510	35.572.293	49.364.211	84.231.664	67.413.780
Dönem Karı/Zararının Dağılımı						
Ana Ortaklık Payları		4.275.510	35.572.293	49.364.211	84.231.664	67.413.780
Diğer kapsamlı gelir/(gider)						
Kar veya Zararda Sınıflandırılmayacaklar						
--Maddi Duran Varlık Yeniden Değerleme Artışları		--	--	--	(130.371.869)	189.199.111
Ertelenmiş Vergi (Gideri) Geliri		--	--	--	24.444.725	(35.474.833)
--Tanımlanmış Fayda Planları Yeniden Ölçüm						
Kazanç/Kayıpları(-)	17, 27	(716.089)	547.664	(5.763.135)	(4.943.324)	(1.240.552)
Ertelenmiş Vergi (Gideri) Geliri	19, 27	179.022	(136.917)	1.440.784	1.235.831	310.138
Kar veya Zararda Sınıflandırılacaklar						
- Nakit Akış Riskinden Korunma Kazanç/Kayıpları		(1.250.925)	11.660.046	46.462.621	69.005.773	(72.983.519)
Ertelenmiş Vergi (Gideri) Geliri		312.731	(2.915.012)	(11.615.656)	(17.251.443)	18.245.880
- Yabancı Para Çevrim Farkları	27	342.150	565.716	9.400.222	(63.658)	--
Diğer kapsamlı gelir/(gider)		(1.133.111)	9.721.497	39.924.836	(57.943.965)	98.056.225
TOPLAM KAPSAMLI GELİR / (GİDER)		3.142.399	45.293.790	89.289.047	26.287.699	165.470.005
Toplam Kapsamlı Gelir / (Giderin) Dağılımı						
Ana Ortaklık Payları		3.142.399	45.293.790	89.289.047	26.287.699	165.470.005
Hisse Başına Kazanç		0,021	0,172	0,239	0,407	0,393
Sürdürülen Faaliyetlerden Hisse Başına Kazanç (Kr)		0,021	0,172	0,239	0,407	0,393

İlişikteki dipnotlar bu konsolide finansal tabloların ayrılmaz parçasını oluşturur.

SOHO GİYİM VE ENERJİ ANONİM ŞİRKETİ VE BAĞLI ORTAKLIKLARI**31 MART 2026, 31 ARALIK 2025, 31 ARALIK 2024 VE 31 ARALIK 2023 TARİHLERİNDE SONA EREN HESAP DÖNEMLERİNE AİT KONSOLİDE ÖZKAYNAKLAR DEĞİŞİM TABLOSU**

(Tutarlar aksi belirtilmedikçe Türk Lirası ("TL") olarak, 31 Mart 2026 tarihi itibarıyla satın alma gücü esasına göre ifade edilmiştir.)

Dipnot	Ödenmiş Sermaye	Pay İhraç Primleri / İskontoları	Özsermaye Enflasyon Düzeltmesi Farkları	Ortak Kontrolde Tabi Teşebbüs veya İşletmeleri İçeren Birleşmelerin Etkisi	Yeniden Değerleme ve Ölçüm Kazanç / (Kayıpları) (1)	Tanımlanmış Fayda Planlarından Kazanç / (Kayıplar) (1)	Nakit Akış Riskinden Korunma Kazanç / (Kayıpları) (2)	Yabancı Para Çevrim Farkları (2)	Birikmiş Karlar		Ana Ortaklığa Ait Özkaynaklar	Özkaynaklar	
									Geçmiş Yıllar Kar / (Zararları)	Net Dönem Karı / (Zararı)			
1 Ocak 2023 tarihi itibarıyla bakiyeler	40.000.000	--	200.765.515	268.602.723	1.052.400	(6.899.628)	(161.675.457)	--	442.857.912	518.796.221	1.303.499.686	1.303.499.686	
Transferler	--	--	--	--	--	--	--	--	518.796.221	(518.796.221)	--	--	
Sermaye artırımını	74.000.000	--	89.591.176	--	--	--	--	--	--	--	163.591.176	163.591.176	
Birleşme / Bölünme / Tasfiye	57.500.000	--	291.293.466	(268.602.723)	--	--	--	--	33.675.239	--	113.865.982	113.865.982	
Bağlı Ortaklık Satışı	--	--	--	--	--	--	--	--	(97.143.990)	--	(97.143.990)	(97.143.990)	
Toplam Kapsamlı Gelir / (Gider)	--	--	--	--	153.724.278	(930.414)	(54.737.639)	--	--	67.413.780	165.470.005	165.470.005	
31 Aralık 2023 itibarıyla bakiyeler	20	171.500.000	--	581.650.157	--	154.776.678	(7.830.042)	(216.413.096)	--	898.185.382	67.413.780	1.649.282.859	1.649.282.859
1 Ocak 2024 tarihi itibarıyla bakiyeler		171.500.000	--	581.650.157	--	154.776.678	(7.830.042)	(216.413.096)	--	898.185.382	67.413.780	1.649.282.859	1.649.282.859
Transferler		--	--	--	--	--	--	--	67.413.780	(67.413.780)	--	--	--
Sermaye artırımını	20	35.260.337	608.097.460	23.526.033	--	--	--	--	--	--	666.883.830	666.883.830	666.883.830
Toplam Kapsamlı Gelir / (Gider)		--	--	--	(105.927.144)	(3.707.493)	51.754.330	(63.658)	--	84.231.664	26.287.699	26.287.699	26.287.699
31 Aralık 2024 itibarıyla bakiyeler	20	206.760.337	608.097.460	605.176.190	--	48.849.534	(11.537.535)	(164.658.766)	(63.658)	965.599.162	84.231.664	2.342.454.388	2.342.454.388
1 Ocak 2025 tarihi itibarıyla bakiyeler		206.760.337	608.097.460	605.176.190	--	48.849.534	(11.537.535)	(164.658.766)	(63.658)	965.599.162	84.231.664	2.342.454.388	2.342.454.388
Transferler		--	--	--	--	--	--	--	84.231.664	(84.231.664)	--	--	--
Sermaye artırımını		--	--	--	--	--	--	--	--	--	--	--	--
Toplam Kapsamlı Gelir / (Gider)		--	--	--	--	(4.322.351)	34.846.965	9.400.222	--	49.364.211	89.289.047	89.289.047	89.289.047
31 Aralık 2025 itibarıyla bakiyeler	20	206.760.337	608.097.460	605.176.190	--	48.849.534	(15.859.886)	(129.811.801)	9.336.564	1.049.830.826	49.364.211	2.431.743.435	2.431.743.435

(1) Kar veya Zararda Yeniden Sınıflandırılmayacak Birikmiş Diğer Kapsamlı Gelirler ve Giderler

(2) Kar veya Zararda Yeniden Sınıflandırılacak Birikmiş Diğer Kapsamlı Gelirler ve Giderler

İlişikteki dipnotlar bu konsolide finansal tabloların ayrılmaz parçasını oluşturur.

SOHO GİYİM VE ENERJİ ANONİM ŞİRKETİ VE BAĞLI ORTAKLIKLARI**31 MART 2026, 31 ARALIK 2025, 31 ARALIK 2024 VE 31 ARALIK 2023 TARİHLERİNDE SONA EREN HESAP DÖNEMLERİNE AİT KONSOLİDE ÖZKAYNAKLAR DEĞİŞİM TABLOSU (Devamı)**

(Tutarlar aksi belirtilmedikçe Türk Lirası ("TL") olarak, 31 Mart 2026 tarihi itibarıyla satın alma gücü esasına göre ifade edilmiştir.)

	Dipnot	Ödenmiş Sermaye	Pay İhraç Primleri / İskontoları	Özsermaye Enflasyon Düzeltmesi Farkları	Ortak Kontrolde Tabi Teşebbüs veya İşletmeleri İçeren Birleşmelerin Etkisi	Yeniden Değerleme ve Ölçüm Kazanç / (Kayıpları) (1)	Tanımlanmış Fayda Planlarından Kazanç / (Kayıplar) (1)	Nakit Akış Riskinden Korunma Kazanç / (Kayıpları) (2)	Yabancı Para Çevrim Farkları (2)	Birikmiş Karlar		Ana Ortaklığa Ait Özkaynaklar	Özkaynaklar
										Geçmiş Yıllar Kar / (Zararları)	Net Dönem Karı / (Zararı)		
1 Ocak 2025 tarihi itibarıyla bakiyeler		206.760.337	608.097.460	605.176.190	--	48.849.534	(11.537.535)	(164.658.766)	(63.658)	965.599.162	84.231.664	2.342.454.388	2.342.454.388
Transferler	28	--	--	--	--	--	--	--	--	84.231.664	(84.231.664)	--	--
Sermaye artırımını		--	--	--	--	--	--	--	--	--	--	--	--
Toplam Kapsamlı Gelir / (Gider)		--	--	--	--	--	410.747	8.745.034	565.716	--	35.572.293	45.293.790	45.293.790
31 Mart 2025 itibarıyla bakiyeler	20	206.760.337	608.097.460	605.176.190	--	48.849.534	(11.126.788)	(155.913.732)	502.058	1.049.830.826	35.572.293	2.387.748.178	2.387.748.178
1 Ocak 2026 tarihi itibarıyla bakiyeler	20	206.760.337	608.097.460	605.176.190	--	48.849.534	(15.859.886)	(129.811.801)	9.336.564	1.049.830.826	49.364.211	2.431.743.435	2.431.743.435
Transferler		--	--	--	--	--	--	--	--	49.364.211	(49.364.211)	--	--
Toplam Kapsamlı Gelir / (Gider)		--	--	--	--	--	(537.067)	(938.194)	342.150	--	4.275.510	3.142.399	3.142.399
31 Mart 2026 itibarıyla bakiyeler	20	206.760.337	608.097.460	605.176.190	--	48.849.534	(16.396.953)	(130.749.995)	9.678.714	1.099.195.037	4.275.510	2.434.885.834	2.434.885.834

(1) Kar veya Zararda Yeniden Sınıflandırılmayacak Birikmiş Diğer Kapsamlı Gelirler ve Giderler

(2) Kar veya Zararda Yeniden Sınıflandırılacak Birikmiş Diğer Kapsamlı Gelirler ve Giderler

İlişikteki dipnotlar bu konsolide finansal tabloların ayrılmaz parçasını oluşturur.

SOHO GİYİM VE ENERJİ ANONİM ŞİRKETİ VE BAĞLI ORTAKLIKLARI

31 MART 2026, 31 ARALIK 2025, 31 ARALIK 2024 VE 31 ARALIK 2023 TARİHLERİNDE SONA EREN HESAP DÖNEMLERİNE AİT KONSOLİDE NAKİT AKIŞ TABLOSU

(Tutarlar aksi belirtilmedikçe Türk Lirası ("TL") olarak, 31 Mart 2026 tarihi itibarıyla satın alma gücü esasına göre ifade edilmiştir.)

	Dipnot	Denetimden	Denetimden	Denetimden	Denetimden	Denetimden
		Geçmiş 1 Ocak - 31 Mart 2026	Geçmiş 1 Ocak - 31 Mart 2025	Geçmiş 1 Ocak - 31 Aralık 2025	Geçmiş 1 Ocak - 31 Aralık 2024	Geçmiş 1 Ocak - 31 Aralık 2023
A. İŞLETME FAALİYETLERİNDEN NAKİT AKIŞLARI		(44.899.626)	(21.272.272)	38.683.525	(788.192.566)	(1.006.457.202)
Dönem karı/ (zararı)		4.275.510	35.572.293	49.364.211	84.231.664	67.413.780
<i>Sürdürülen Faaliyetlerden Dönem Karı (Zararı)</i>	28	4.275.510	35.572.293	49.364.211	84.231.664	67.413.780
Dönem Net Karı/Zararı Mutabakatı ile İlgili Düzeltmeler		245.028.708	85.478.031	728.371.442	411.689.951	(400.487.225)
Amortisman ve İfâ Giderleri ile İlgili Düzeltmeler	21	47.050.062	16.286.239	118.583.765	72.004.560	61.440.395
Değer Düşüklüğü/İptali ile İlgili Düzeltmeler		--	--	--	201.394.922	(170.592.718)
<i>- Maddi Duran Varlık Değer Düşüklüğü (İptali) ile İlgili Düzeltmeler</i>	13	--	--	--	201.394.922	(170.592.718)
Karşılıklar ile İlgili Düzeltmeler		982.196	1.235.691	1.166.092	1.311.201	(614.303)
<i>- Çalışanlara Sağlanan Faydalara İlişkin Karşılıklar (İptali) ile İlgili Düzeltmeler</i>	17	982.196	1.235.691	1.166.092	1.311.201	(614.303)
Faiz Gelirleri ve Giderleri ile İlgili Düzeltmeler		120.016.824	57.508.877	380.952.853	222.043.322	192.423.834
<i>- Faiz Geliri</i>	26	(163.978)	(47.264)	(263.768)	(777.535)	(982.302)
<i>- Faiz Gideri</i>	26	120.180.802	57.556.141	381.216.621	222.820.857	193.406.136
Gerçeğe Uygun Değer Kayıpları/Kazançları ile İlgili Düzeltmeler		(3.162.455)	--	1.548.194	492.283	--
<i>- Yatırım Amaçlı Gayrimenkullerin Gerçeğe Uygun Değer Kayıpları (Kazançları) ile İlgili Düzeltmeler</i>	25	(3.162.455)	--	1.548.194	492.283	--
Vergi Gideri/Geliri ile İlgili Düzeltmeler	19	61.958.475	11.748.471	100.693.784	(48.707.053)	119.435.151
Duran Varlıkların Elden Çıkarılmasından Kaynaklanan Kayıp/Kazançlar ile İlgili Düzeltmeler		--	--	--	--	(1.858.688)
<i>- Maddi Duran Varlıkların Elden Çıkarılmasından Kaynaklanan Kayıplar (Kazançlar) ile İlgili Düzeltmeler</i>	25	--	--	--	--	(1.858.688)
Bağlı Ortaklıkların veya Müşterek Faaliyetlerin Elden Çıkarılmasından Kaynaklanan Kayıplar (Kazançlar) ile İlgili Düzeltmeler		--	--	--	--	14.385.119
Parasal kayıp kazanç ile ilgili düzeltmeler		18.183.606	(1.301.247)	125.426.754	(36.849.284)	(615.106.015)
İşletme Sermayesinde Gerçekleşen Değişimler		(165.145.069)	(86.150.089)	(311.225.945)	(1.042.114.786)	(469.459.571)
Stoklardaki Artış/Azalışla İlgili Düzeltmeler	10	(109.360.969)	117.279.579	61.083.007	(612.167.163)	(255.189.183)
Ticari Alacaklardaki Artış/Azalışla İlgili Düzeltmeler		8.215.979	(116.418.326)	(309.100.375)	(441.621.998)	54.310.732
<i>- İlişkili Olmayan Taraflardan Ticari Alacaklardaki Azalış (Artış)</i>	6	8.215.979	(116.418.326)	(309.100.375)	(441.621.998)	54.310.732
Faaliyetlerle İlgili Diğer Alacaklardaki Artış/Azalışla İlgili Düzeltmeler		(1.436.953)	(3.549.889)	(18.798.407)	12.497.825	(10.745.836)
<i>- İlişkili Taraflardan Faaliyetlerle İlgili Diğer Alacaklardaki Azalış (Artış)</i>	8,9	--	--	--	9.358.143	(9.358.143)
<i>- İlişkili Olmayan Taraflardan Faaliyetlerle İlgili Diğer Alacaklardaki Azalış (Artış)</i>	9	(1.436.953)	(3.549.889)	(18.798.407)	3.139.682	(1.387.693)
Ticari Borçlardaki Artış/Azalışla İlgili Düzeltmeler		20.150.007	2.256.834	2.998.289	4.119.322	(380.742.414)
<i>- İlişkili Olmayan Taraflarda Ticari Borçlardaki Artış/Azalışla İlgili Düzeltmeler</i>	6	20.150.007	2.256.834	2.998.289	4.119.322	(380.742.414)
Faaliyetlerle İlgili Diğer Borçlardaki Artış/Azalışla İlgili Düzeltmeler		(5.443.357)	1.981.673	688.704	1.090.593	2.972.063
<i>- İlişkili Taraflara Faaliyetlerle İlgili Diğer Borçlardaki Artış (Azalış)</i>	8	(5.443.357)	1.981.673	688.704	1.532.119	1.424.983
<i>- İlişkili Olmayan Taraflara Faaliyetlerle İlgili Diğer Borçlardaki Artış (Azalış)</i>	8	--	--	--	(441.526)	1.547.080
Peşin Ödenmiş Giderlerdeki Azalış (Artış)	11	(80.295.157)	(117.955.471)	(79.757.810)	22.170.825	28.731.340
Ertelenmiş Gelirlerdeki Artış/Azalış ile İlgili Düzeltmeler	11	(929.101)	1.894.528	4.420.510	(3.133.628)	65.567.681
Çalışanlara Sağlanan Faydalar Kapsamında Borçlardaki Artış/Azalış ile İlgili Düzeltmeler	17	7.534.208	(363.889)	2.317.075	3.985.468	299.565
İşletme Sermayesinde Gerçekleşen Diğer Artış (Azalış) ile İlgili Düzeltmeler		(3.579.726)	28.724.872	24.923.062	(29.056.030)	25.336.481
<i>- Faaliyetlerle İlgili Diğer Varlıklardaki Azalış (Artış)</i>	19	(7.184.437)	17.958.530	12.294.999	(30.955.240)	2.380.419
<i>- Faaliyetlerle İlgili Diğer Yükümlülüklerdeki Artış (Azalış)</i>	19	3.604.711	10.766.342	12.628.063	1.899.210	22.956.062
Faaliyetlerden Elde Edilen Nakit Akışları		84.159.149	34.900.235	466.509.708	(546.193.171)	(802.533.016)
Ödenen Faiz	26	(120.180.802)	(57.556.141)	(381.216.621)	(222.820.857)	(193.406.136)
Alınan Faiz	26	163.978	47.264	263.768	777.535	982.302
Vergi Ödemeleri/İadeleri	19	(9.041.951)	1.336.370	(46.873.330)	(19.956.073)	(11.500.352)
B. YATIRIM FAALİYETLERİNDEN KAYNAKLANAN NAKİT AKIŞLARI		(14.465.606)	(3.134.292)	(251.502.941)	(26.813.168)	211.006.599
Bağlı Ortaklıkların Kontrolünün Kaybı Sonucunu Doğuracak Satışlara İlişkin Nakit Girişleri		--	--	--	--	82.758.875
Maddi ve Maddi Olmayan Duran Varlıkların Satışından Kaynaklanan Nakit Girişleri		--	--	--	--	154.290.935
<i>Maddi Duran Varlıkların Satımından Kaynaklanan Nakit Girişleri</i>	13	--	--	--	--	154.290.935
Maddi ve Maddi Olmayan Duran Varlıkların Alımından Kaynaklanan Nakit Çıkışları		(14.465.606)	(3.134.292)	(240.019.455)	(15.290.218)	(26.043.211)
<i>Maddi Duran Varlıkların Alımından Kaynaklanan Nakit Çıkışları</i>	13	(14.333.276)	(2.016.903)	(236.570.769)	(12.924.814)	(21.523.426)
<i>Maddi Olmayan Duran Varlıkların Alımından Kaynaklanan Nakit Çıkışları</i>	15	(132.330)	(1.117.389)	(3.448.686)	(2.365.404)	(4.519.785)
Yatırım amaçlı gayrimenkullerin alımından kaynaklanan nakit çıkışları		--	--	(11.483.486)	(11.522.950)	--
C. FİNANSMAN FAALİYETLERİNDEN NAKİT AKIŞLARI		70.089.345	68.008.591	215.391.973	815.667.219	856.533.859
Sermaye Artırımından Nakit Girişleri		--	--	--	666.883.830	512.384.642
Pay ve Diğer Özkaynağa Dayalı Araçların İhracından Kaynaklanan Nakit Girişleri		--	--	--	--	--
Borçlanmadan Kaynaklanan Nakit Girişleri		271.238	149.280.462	364.552.813	417.940.831	360.181.342
<i>Kredilerden Nakit Girişleri</i>	7	271.238	149.280.462	364.552.813	417.940.831	360.181.342
Borç Ödemelerine İlişkin Nakit Çıkışları		(32.210.924)	(81.271.871)	(149.160.840)	(269.157.442)	(16.032.125)
<i>Kredi Geri Ödemelerine İlişkin Nakit Çıkışları</i>	7	(32.210.924)	(81.271.871)	(149.160.840)	(269.157.442)	(16.032.125)
İlişkili Taraflardan Alınan Diğer Borçlardaki Artış	8	102.029.031	--	141.044.770	--	--
YABANCI PARA ÇEVİRİM FARKLARININ ETKİSİNDEN ÖNCE NAKİT VE NAKİT BENZERLERİNDEKİ NET ARTIŞ/AZALIŞ		10.724.113	43.602.027	2.572.557	661.485	61.083.256
Yabancı Para Çevrim Farklarının Nakit ve Nakit Benzerleri Üzerindeki Etkisi		2.024.387	--	7.324.845	(63.658)	--
NAKİT VE NAKİT BENZERLERİNDEKİ NET ARTIŞ/(AZALIŞ)		6.825.897	37.019.862	(7.093.964)	(31.086.596)	42.445.726
D. DÖNEM BAŞI NAKİT VE NAKİT BENZERLERİ		64.899.297	71.993.261	71.993.261	103.079.857	60.634.131
Nakit ve Nakit Benzerlerine İlişkin Enflasyon Etkisi	5	(5.922.603)	(6.582.165)	(16.991.366)	(31.684.423)	(18.637.530)
DÖNEM SONU NAKİT VE NAKİT BENZERLERİ		58.976.694	65.411.096	54.901.895	71.395.434	42.000.000

İlişikteki dipnotlar bu konsolide finansal tabloların ayrılmaz parçasını oluşturur

SOHO GİYİM VE ENERJİ ANONİM ŞİRKETİ VE BAĞLI ORTAKLIKLARI
1 OCAK – 31 MART 2026, 31 ARALIK 2025, 31 ARALIK 2024 VE 31 ARALIK 2023 TARİHLERİNDE SONA
EREN HESAP DÖNEMLERİNE AİT KONSOLİDE FİNANSAL TABLOLARA İLİŞKİN AÇIKLAYICI DİPNOTLAR
(Tutarlar aksi belirtilmedikçe Türk Lirası (“TL”) olarak, 31 Mart 2026 tarihi itibarıyla satın alma gücü esasına göre ifade edilmiştir.)

NOT 1 – GRUP’UN ORGANİZASYONU VE FAALİYET KONUSU

Soho Giyim ve Enerji Anonim Şirketi (“Şirket”, “Ana ortaklık”), Ömeroğulları Dericilik Tekstil Sanayi ve Dış Ticaret Ltd. Şti. unvanı ile 30 Haziran 2008 tescil tarihinde 200.000 TL sermaye kurulmuştur. 8 Mart 2021 tarihinde Derlüks Yatırım Holding A.Ş. tarafından satın alınan Şirket’in unvanı Emiliano Zapata Giyim Sanayi ve Ticaret A.Ş. değiştirilmiştir.

26.12.2023 tarihinde tescil edilen genel kurul kararı ile Şirket, öncesinde Derlüks Yatırım Holding’in %45 iştiraki konumunda bulunan Toprak Yenilenebilir Enerji Sanayi Ticaret A.Ş. ile birleşerek, “Soho Giyim ve Enerji Anonim Şirketi” unvanını almıştır.

Şirket’in ana faaliyet konusu; Her türlü erkek giyim eşyaları, giyim aksesuarları ve kullanım ürünlerinin imalatı, alım satımı, ithalat ve ihracatını yapmak ve Enerji Piyasası Düzenleme Kurumundan gerekli lisans alınarak ve mevzuatına uygun olarak enerji kaynaklarının üretim tesislerinde elektrik enerjisine dönüştürülmesi için üretim tesisi kurmak, işletmeye almak, kiralamak, devralmak, kiraya vermek, elektrik enerjisi üretmek, üretilen elektrik enerjisinin ve/veya kapasitenin müşterilere satışını yapmaktır.

Şirket’in merkez adresi Kazlıçeşme Mahallesi Hacı Reşit Bey Sokak Emiliano Zapata Blok No: 11 İç Kapı No:1 Zeytinburnu/İstanbul’dur.

Emiliano Zapata SRL (İtalya) ve Emiliano Zapata LLC (Rusya)’nın ana faaliyet konusu erkek giyim perakende mağazacılığıdır.

Soho Giyim ve Enerji Anonim Şirketi’nin bağlı ortaklıkları (hep birlikte “Grup”) aşağıda belirtilmiştir:

Ticaret Unvanı	Bünyesinde Bulunan Güneş Enerji Santrali	Sermayesi (TL)	Sermaye Oranı (%)
Akarca Otomotiv Ticaret A.Ş.	Kelam,Yaka	75.000	100
Azur Enerji Tedarik Depolama Ticaret A.Ş.		2.000.000	100
Azur1 Yenilenebilir Enerji Sanayi Ticaret A.Ş.	Hüseyin,Üzeyir	500.000	100
Azur11 Yenilenebilir Enerji Sanayi Ticaret A.Ş.		500.000	100
Canözü Turizm Sanayi ve Ticaret A.Ş.	Denk,Maya	75.000	100
Durukan Tarım Enerji Sanayi ve Ticaret A.Ş.	Durukan	50.000	100
Fortuna 3 Enerji A.Ş.	Fortuna 3	750.000	100
Fortuna 4 Enerji A.Ş.	Fortuna 4	750.000	100
Fortuna 5 Enerji A.Ş.	Fortuna 5	750.000	100
Fortuna 6 Enerji A.Ş.	Fortuna 6	750.000	100
Fortuna 7 Enerji A.Ş.	Fortuna 7	750.000	100
Fortuna 8 Enerji A.Ş.	Fortuna 8	750.000	100
ZNM Tarım ve Hayvancılık Enerji Sanayi ve Ticaret A.Ş.	ZNM	50.000	100
Emiliano Zapata SRL		9.597.784	100
Emiliano Zapata LLC		266.102.093	100

SOHO GİYİM VE ENERJİ ANONİM ŞİRKETİ VE BAĞLI ORTAKLIKLARI
1 OCAK – 31 MART 2026, 31 ARALIK 2025, 31 ARALIK 2024 VE 31 ARALIK 2023 TARİHLERİNDE SONA
EREN HESAP DÖNEMLERİNE AİT KONSOLİDE FİNANSAL TABLOLARA İLİŞKİN AÇIKLAYICI DİPNOTLAR
(Tutarlar aksi belirtilmedikçe Türk Lirası (“TL”) olarak, 31 Mart 2026 tarihi itibarıyla satın alma gücü esasına göre ifade edilmiştir.)

NOT 1 – GRUP’UN ORGANİZASYONU VE FAALİYET KONUSU (Devamı)

Soho Giyim ve Enerji A.Ş. elektrik enerjisi üretimini yenilenebilir enerji kaynaklarından olan güneş enerjisine dayalı olarak gerçekleştirmekte olup, Soho’nun sahip olduğu tamamı lisanssız olan GES’lerin konumu ve kurulu güçlerine aşağıdaki tabloda yer verilmektedir.

İl	İlçe	Mahalle	Santral Adı	Kurulu Güç (AC)	Kurulu Güç (DC)
Ağrı	Merkez	Suçatağı	Fortuna 3	990 kWe	1170 kWp
	Merkez	Suçatağı	Fortuna 4	990 kWe	1170 kWp
	Merkez	Suçatağı	Fortuna 5	990 kWe	1170 kWp
	Merkez	Suçatağı	Fortuna 6	990 kWe	1170 kWp
	Merkez	Suçatağı	Fortuna 7	990 kWe	1170 kWp
Adıyaman	Merkez	Büyükkavaklı	Maya	945 kWe	924 kWp
	Merkez	Büyükkavaklı	Yaka	945 kWe	924 kWp
	Merkez	Büyükkavaklı	Denk	945 kWe	924 kWp
	Merkez	Büyükkavaklı	Kelam	945 kWe	924 kWp
İzmir	Seferihisar	Tepecik	Znm	990 kWe	1190 kWp
	Seferihisar	Tepecik	Durukan	990 kWe	1190 kWp
Şanlıurfa	Siverek	Şekerli	Hüseyin	999 kWe	1114 kWp
	Siverek	Şekerli	Üzeyir	999 kWe	1114 kWp

31 Mart 2026 tarihi itibarıyla Grup bünyesinde istihdam edilen personel sayısı 126 kişidir (31 Aralık 2025: 129 Kişi, 31 Aralık 2024: 81 Kişi, 31 Aralık 2023: 76 Kişi).

NOT 2 – FİNANSAL TABLOLARIN SUNUMUNA İLİŞKİN ESASLAR

2.1 Sunuma İlişkin Temel Esaslar

Grup, muhasebe kayıtlarını ve yasal finansal tablolarını Türkiye’de geçerli olan ticari mevzuat, mali mevzuat ve Hazine ve Maliye Bakanlığı’nca yayımlanan Tek Düzen Hesap Planı gereklerine göre Türk Lirası (TL) olarak tutmaktadır. Konsolide finansal tablolar Grup’un yasal kayıtlarına dayandırılmış olup Sermaye Piyasası Kurulu’nun (“SPK”) tebliğlerine uygun hale getirilmesi için düzeltme ve sınıflandırma değişikliklerine tabi tutulmuştur.

SPK’nın II-14.1 sayılı “Sermaye Piyasasında Finansal Raporlamaya İlişkin Esaslar Tebliği” 13 Eylül 2013 tarihinde Resmi Gazete’de yayımlanarak 1 Temmuz 2013 tarihinden sonra sona eren ara dönem finansal raporlardan geçerli olmak üzere, yayımı tarihinde yürürlüğe girmiştir. Bu tebliğ işletmeler tarafından düzenlenecek finansal raporlar ile bunların hazırlanması ve ilgililere sunulmasına ilişkin ilke, usul ve esasları belirlemektedir. İlgili tebliğ ile Seri: XI, No: 29 sayılı “Sermaye Piyasasında Finansal Raporlamaya İlişkin Esaslar Tebliği” yürürlükten kaldırılmıştır.

SPK’nın II-14.1 sayılı “Sermaye Piyasasında Finansal Raporlamaya İlişkin Esaslar Tebliği”ne istinaden, işletmeler, finansal tablolarının hazırlanmasında Kamu Gözetimi, Muhasebe ve Denetim Standartları Kurumu (“KGK”) tarafından yayımlanan Türkiye Muhasebe/Finansal Raporlama Standartları (“TMS/IFRS”) esas alırlar. Dolayısıyla ilişikteki konsolide finansal tablolar TMS/IFRS’ye göre hazırlanmış olup finansal tablolar ve dipnotlar, KGK tarafından 3 Temmuz 2024 tarihinde yayımlanan “IFRS Taksonomisi” ile SPK tarafından yayımlanan Finansal Tablo Örnekleri ve Kullanım Rehberi’nde belirlenmiş olan formatlara uygun olarak sunulmuştur.

Konsolide finansal tablolar, finansal yatırımlar ve işletme birleşmeleri sırasında ortaya çıkan maddi ve maddi olmayan duran varlıklardaki, kayıtlı değer ile gerçeğe uygun değer arasındaki farklardan kaynaklanan yeniden değerlemeler haricinde tarihi maliyet esaslı baz alınarak hazırlanmıştır.

Konsolide finansal tablolar, 15 Mayıs 2026 tarihli Yönetim Kurulu toplantısında kabul edilmiştir.

SOHO GİYİM VE ENERJİ ANONİM ŞİRKETİ VE BAĞLI ORTAKLIKLARI
1 OCAK – 31 MART 2026, 31 ARALIK 2025, 31 ARALIK 2024 VE 31 ARALIK 2023 TARİHLERİNDE SONA
EREN HESAP DÖNEMLERİNE AİT KONSOLİDE FİNANSAL TABLOLARA İLİŞKİN AÇIKLAYICI DİPNOTLAR
(Tutarlar aksi belirtilmedikçe Türk Lirası (“TL”) olarak, 31 Mart 2026 tarihi itibarıyla satın alma gücü esasına göre ifade edilmiştir.)

NOT 2 – FİNANSAL TABLOLARIN SUNUMUNA İLİŞKİN ESASLAR (Devamı)

2.2 Konsolidasyona İlişkin Esaslar

Konsolidasyona dahil edilen şirketlerin finansal tabloları ilişikteki konsolide finansal tabloların tarihi itibarıyla hazırlanmıştır. Bağlı ortaklıkların finansal tablolarının hazırlanması sırasında, tarihsel maliyet esasına göre tutulan kayıtlarına Şirket tarafından uygulanan muhasebe politikalarına ve sunum biçimlerine uyumluluk açısından gerekli düzeltme ve sınıflandırmalar yapılmıştır.

2.2.1 Bağlı ortaklıklar

İlişikteki konsolide finansal tabloların hazırlanmasında, Ana Ortaklığın finansal ve faaliyet politikaları üzerinde kontrol gücüne sahip olduğu bağlı ortaklıklar aşağıdaki şekilde belirlenmiştir.

- (a) Ana Ortaklık doğrudan ve/veya dolaylı olarak kendisine ait olan hisseler neticesinde şirketlerdeki oy kullanma hakkının %50'den fazlasını kullanma yetkisine sahipse veya
- (b) % 50'den fazla oy kullanma yetkisine sahip olmamakla birlikte, finansal ve faaliyet politikaları üzerinde fiili kontrol etkisini kullanmak suretiyle finansal ve faaliyet politikalarını şirketin menfaatleri doğrultusunda kontrol etme yetkisi ve gücüne sahipse ilgili şirket konsolidasyona dahil edilmiştir.

Kontrol gücü, Ana Ortaklığın doğrudan veya dolaylı olarak şirketlerin finansal ve faaliyet politikalarını yönetmesini ve bundan yarar elde etmesini ifade eder. Bağlı ortaklığın gelir ve giderleri, TFRS 3'de belirlenen elde etme tarihinden itibaren konsolide finansal tablolara dahil edilmiştir.

31 Mart 2026, 31 Aralık 2025, 31 Aralık 2024 ve 31 Aralık 2023 tarihleri itibarıyla konsolidasyon, Ana Ortaklık Soho Giyim ve Enerji A.Ş. bünyesinde gerçekleştirilmiş olup, Ana Ortaklığın bağlı ortaklıklardaki doğrudan ve dolaylı sermaye payları aşağıdaki gibidir:

Ortaklık	Yöntemi	31 Mart 2026	31 Aralık 2025	31 Aralık 2024	31 Aralık 2023
		Ortaklık payı (%)	Ortaklık payı (%)	Ortaklık payı (%)	Ortaklık payı (%)
Akarca Otomotiv Tic. A.Ş. (1)	Tam konsolidasyon	100,00	100,00	100,00	100,00
Azur Enerji Tedarik Depolama Tic. A.Ş. (2)	Tam konsolidasyon	100,00	100,00	100,00	100,00
Azur1 Yenilenebilir Enerji San. Tic. A.Ş. (3)	Tam konsolidasyon	100,00	100,00	100,00	100,00
Azur11 Yenilenebilir Enerji San. Tic. A.Ş.	Tam konsolidasyon	100,00	100,00	100,00	100,00
Canözü Turizm San. ve Tic. A.Ş. (1)	Tam konsolidasyon	100,00	100,00	100,00	100,00
Durukan Tarım Enerji San. ve Tic. A.Ş. (4)	Tam konsolidasyon	100,00	100,00	100,00	100,00
Fortuna 3 Enerji A.Ş. (5)	Tam konsolidasyon	100,00	100,00	100,00	100,00
Fortuna 4 Enerji A.Ş. (5)	Tam konsolidasyon	100,00	100,00	100,00	100,00
Fortuna 5 Enerji A.Ş. (5)	Tam konsolidasyon	100,00	100,00	100,00	100,00
Fortuna 6 Enerji A.Ş. (5)	Tam konsolidasyon	100,00	100,00	100,00	100,00
Fortuna 7 Enerji A.Ş. (5)	Tam konsolidasyon	100,00	100,00	100,00	100,00
Fortuna 8 Enerji A.Ş. (5)	Tam konsolidasyon	100,00	100,00	100,00	100,00
ZNM Enerji San. ve Tic. A.Ş. (4)	Tam konsolidasyon	100,00	100,00	100,00	100,00
Emiliano Zapata SR (6)	Tam konsolidasyon	100,00	100,00	100,00	--
Emiliano Zapata LLC (7)	Tam konsolidasyon	100,00	100,00	100,00	--

- (1) Grup, 26.01.2022 tarihinde Adıyaman'da kurulu toplam kapasitesi 3.690 MWp olan Denk, Maya, Yaka, Kalam Güneş Enerjisi Santrallerinin sahibi olan Akarca Otomotiv Tic. A.Ş. ve Canözü Turizm San. Tic. A.Ş.'yi 3.895.000 Amerikan Doları bedelle satın almıştır.
- (2) Grup tarafından 17.01.2021 tarihinde, elektrik enerjisinin toptan veya perakende satılması, ithalatı, ihracatı ve ticaret faaliyetleri konusunda lisanslı olarak iştirak etmesi amacıyla kurulmuştur.

SOHO GİYİM VE ENERJİ ANONİM ŞİRKETİ VE BAĞLI ORTAKLIKLARI
1 OCAK – 31 MART 2026, 31 ARALIK 2025, 31 ARALIK 2024 VE 31 ARALIK 2023 TARİHLERİNDE SONA
EREN HESAP DÖNEMLERİNE AİT KONSOLİDE FİNANSAL TABLOLARA İLİŞKİN AÇIKLAYICI DİPNOTLAR
(Tutarlar aksi belirtilmedikçe Türk Lirası (“TL”) olarak, 31 Mart 2026 tarihi itibarıyla satın alma gücü esasına göre ifade edilmiştir.)

NOT 2 – FİNANSAL TABLOLARIN SUNUMUNA İLİŞKİN ESASLAR (Devamı)

2.2 Konsolidasyona İlişkin Esaslar (Devamı)

2.2.1 Bağlı ortaklıklar (Devamı)

- (3) Grup tarafından 07.09.2021 tarihinde kurulmuş olup, 08.09.2022 tarihinde Şanlıurfa İli, Siverek İlçesi, Şekerli Köyü'nde de kurulu 2,228 MWp kapasiteli Hüseyin GES ve Üzeyir GES isimli güneş enerjisi santrallerini 2.615.000 Amerikan Doları bedelle satın almıştır.
- (4) Grup, 22.04.2022 tarihinde İzmir, Seferihisar, Tepecik Mahallesinde kurulmuş olan toplam kapasitesi 2.381 MWp olan Durukan GES ve ZMM GES Güneş Enerjisi Santrallerinin sahibi olan Durukan Tarım Enerji San. ve Tic. A.Ş ve ZNM Enerji San. ve Tic.A.Ş.'yi 3.270.000 Amerikan Doları bedelle satın almıştır.
- (5) Grup, 01.02.2021 tarihinde Ağrı'da kurulu toplam kapasitesi 7,02 MWp olan Fortuna 3-4-5-6-7-8 Enerji A.Ş'yi 6.700.000 Amerikan Doları toplam bedelle satın almıştır.
- (6) 2 Ekim 2024 tarihi itibarıyla kanuni merkezi Via Muro di Porto Saragozza, 2 Bologna, İtalya adresinde mağazacılık faaliyetleri için kurulmuştur.
- (7) 4 Ekim 2024 tarihi itibarıyla kanuni merkezi Moskova, Rusya adresinde mağazacılık faaliyetleri için kurulmuştur.

2.2.2 Konsolidasyonda düzeltme işlemleri

Konsolide mali tabloların hazırlanmasında aşağıdaki prensipler uygulanmıştır:

Tam Konsolidasyon Yöntemi:

- Ana Ortaklık ile bağlı ortaklıkların ödenmiş sermayesi ve satın alma tarihindeki özsermayeleri dışındaki bilanço kalemleri toplanır. Yapılan toplama işleminde, konsolidasyon yöntemine tabi ortaklıkların birbirlerinden olan alacak ve borçları karşılıklı indirilir.

- Ana Ortaklığın bağlı ortaklıklardaki payları; Ana Ortaklıktaki Finansal Duran Varlıklar ve bağlı ortaklıklardaki Sermaye hesabından karşılıklı olarak elimine edilir.

Konsolidasyon kapsamındaki ortaklığın bağlı ortaklık haline geldiği tarih itibarıyla ve daha sonraki pay alımlarında bir defaya mahsus olmak üzere, ana ortaklığın bağlı ortaklığın sermayesinde sahip olduğu payların elde etme maliyeti, bu payların bağlı ortaklığın makul değere göre değerlendirilmiş bilançosundaki özsermayesinde temsil ettiği değerden mahsup edilir.

- Bağlı ortaklıkların net varlıklarından ana ortaklığın doğrudan ve/veya dolaylı kontrolü dışında kalan paylara isabet eden kısımları konsolide bilançoda “Azınlık payları” kalemi içinde sınıflandırılmıştır. Yine bağlı ortaklıkların net dönem karlarından veya zararlarından ana ortaklığın doğrudan ve/veya dolaylı kontrolü dışında kalan paylara isabet eden kısımları, konsolide gelir tablosunda “Azınlık payları” kalemi içinde sınıflandırılmıştır.

- Ana Ortaklık ve bağlı ortaklığın birbirleri arasındaki satın alma ve satış işlemleri ve bu işlemlerden kaynaklanan kar ve zararlar, konsolide gelir tablosunda iptal edilir. Bahse konu iptal edilen kar ve zararlara, konsolidasyona tabi ortakların kendi aralarında alım-satımına konu olan, menkul kıymetler, stoklar, maddi ve maddi olmayan duran varlıklar, finansal duran varlıklar ve diğer aktifler dahildir.

2.3 Netleştirme / Mahsup

Finansal varlık ve yükümlülükler, gerekli kanuni hakkın halihazırda mevcut olması, söz konusu varlık ve yükümlülükleri net esasa göre ödeme niyetinin olması veya varlıkların elde edilmesi ile yükümlülüklerin yerine getirilmesinin eş zamanlı gerçekleştirme niyetinin olması durumunda net olarak gösterilirler. Ancak faktoring şirketlerinden yapılan kabili rücu faktoring işlemleri nedeniyle doğan borçlar ile devir ve temlik edilen finansal varlıklar “alacak senetleri, çekler” bilanço dışı bırakılmayarak alacak ve borç olarak bilançoda gösterilirler.

SOHO GİYİM VE ENERJİ ANONİM ŞİRKETİ VE BAĞLI ORTAKLIKLARI
1 OCAK – 31 MART 2026, 31 ARALIK 2025, 31 ARALIK 2024 VE 31 ARALIK 2023 TARİHLERİNDE SONA
EREN HESAP DÖNEMLERİNE AİT KONSOLİDE FİNANSAL TABLOLARA İLİŞKİN AÇIKLAYICI DİPNOTLAR
(Tutarlar aksi belirtilmedikçe Türk Lirası (“TL”) olarak, 31 Mart 2026 tarihi itibarıyla satın alma gücü esasına göre ifade edilmiştir.)

NOT 2 – FİNANSAL TABLOLARIN SUNUMUNA İLİŞKİN ESASLAR (Devamı)

2.4 Kullanılan Para Birimi

Grup'un finansal tabloları, faaliyette bulunduğu temel ekonomik çevrede geçerli olan para birimi (fonksiyonel para birimi) ile sunulmuştur. Grup Türkiye'de kurulmuş olup Türkiye'de tekstil ve enerji sektörlerinde faaliyet göstermektedir. İşletmenin faaliyet gösterdiği temel ekonomik çevrenin Türkiye'de olması, Grup'un tekstil bölümündeki maliyetlerinin büyük kısmı yurtiçinde Türk Lirası para birimi ile oluşması finansman kaynaklarında ise Türk lirası krediler kullanması sebebiyle, Grup'un finansal durumu ve faaliyet sonuçları, geçerli ve fonksiyonel para birimi olan Türk Lirası ile ifade edilmiştir.

2.5 Muhasebe Politikalarında/Tahminlerinde Değişiklikler ve Hatalar

Muhasebe politikalarında yapılan önemli değişiklikler ve tespit edilen önemli muhasebe hataları geriye dönük olarak uygulanır ve önceki dönem finansal tabloları yeniden düzenlenir. Muhasebe tahminlerindeki değişiklikler, yalnızca bir döneme ilişkin ise, değişikliğin yapıldığı cari dönemde, gelecek dönemlere ilişkin ise hem değişikliğin yapıldığı dönemde hem de gelecek dönemde, ileriye yönelik olarak uygulanır.

Bilgilerin yeniden düzenlenmesi aşırı bir maliyete neden oluyorsa önceki dönemlere ait karşılaştırmalı bilgiler yeniden düzenlenmemekte, bir sonraki dönemin birikmiş karlar hesabı, söz konusu dönem başlamadan önce hatanın kümülatif etkisiyle yeniden düzenlenmektedir.

2.6 Yüksek Enflasyon Dönemlerinde Mali Tabloların Düzeltilmesi

SPK'nın 28 Aralık 2023 tarih ve 81/1820 sayılı kararı ile KGK tarafından 23 Kasım 2023 tarihinde yapılan duyuru ve yayınlanan “Yüksek Enflasyonlu Ekonomilerde Finansal Raporlama Hakkında Uygulama Rehberi”ne istinaden, Türkiye Muhasebe/Finansal Raporlama Standartlarını uygulayan finansal raporlama düzenlemelerine tabi ihraççılar ile sermaye piyasası kurumlarının, 31 Aralık 2023 tarihi itibarıyla sona eren hesap dönemlerine ait yıllık finansal raporlarından başlamak üzere TMS 29 hükümlerini uygulamak suretiyle enflasyon muhasebesi uygulamasına karar verilmiştir.

31 Aralık 2023 tarihi itibarıyla Türk Lirası'nın genel satın alma gücündeki değişikliklerle ilgili olarak TMS 29 (“Yüksek Enflasyonlu Ekonomilerde Mali Raporlama”) şartlarına göre düzeltme yapılmıştır. TMS 29 şartları, yüksek enflasyonun bulunduğu ekonomide tedavülde bulunan para birimi cinsinden hazırlanan mali tabloların bu para biriminin bilanço tarihinde geçerli olan alım gücünden sunulmasını ve daha önceki dönemlerdeki oluşan tutarların da aynı şekilde yeniden düzenlenmesini gerektirmektedir. TMS 29 uygulamasını gerektiren zorunluluklardan biri, %100'e yaklaşan veya %100'ü aşan üç yıllık bileşik enflasyon oranıdır. Endeksleme işlemi Türkiye İstatistik Kurumu (“TÜİK”) tarafından yayınlanan Türkiye'deki Tüketici Fiyat Endeksi'nden elde edilen katsayı kullanılarak yapılmıştır. 1 Ocak 2005 tarihinden bu yana cari ve önceki dönemlere ait konsolide finansal tabloların düzeltilmesinde kullanılan endeksler ve düzeltme katsayıları aşağıdaki gibidir:

Tarih	Endeks	Düzeltilme katsayısı	Üç Yıllık Bileşik Enflasyon Oranı
31 Mart 2026	3.866,74	1,0000	% 205
31 Aralık 2025	3.513,87	1,1004	% 211
31 Mart 2025	2.954,69	1,3086	% 250
31 Aralık 2024	2.684,55	1,4404	% 291
31 Aralık 2023	1.859,38	2,0796	% 268

SOHO GİYİM VE ENERJİ ANONİM ŞİRKETİ VE BAĞLI ORTAKLIKLARI
1 OCAK – 31 MART 2026, 31 ARALIK 2025, 31 ARALIK 2024 VE 31 ARALIK 2023 TARİHLERİNDE SONA
EREN HESAP DÖNEMLERİNE AİT KONSOLİDE FİNANSAL TABLOLARA İLİŞKİN AÇIKLAYICI DİPNOTLAR
(Tutarlar aksi belirtilmedikçe Türk Lirası ("TL") olarak, 31 Mart 2026 tarihi itibarıyla satın alma gücü esasına göre ifade edilmiştir.)

NOT 2 – FİNANSAL TABLOLARIN SUNUMUNA İLİŞKİN ESASLAR (Devamı)

2.6 Yüksek Enflasyon Dönemlerinde Mali Tabloların Düzeltilmesi (Devamı)

Grup'un yüksek enflasyonlu ekonomilerde finansal raporlama amacıyla yaptığı düzeltme işleminin ana unsurları aşağıdaki gibidir:

- TL cinsinden hazırlanmış cari dönem finansal tablolar, paranın bilanço tarihinde geçerli olan satın alma gücü ile, önceki raporlama dönemlerine ait tutarlar da yine paranın en son bilanço tarihindeki satın alma gücüne göre düzeltilerek ifade edilmektedir.
- Parasal varlık ve yükümlülükler, hali hazırda, bilanço tarihindeki cari satın alma gücü ile ifade edildiğinden düzeltilmemektedir. Parasal olmayan kalemlerin enflasyona göre düzeltilmiş değerlerinin, geri kazanılabilir tutarı ya da net gerçekleşebilir değeri aştığı durumda, sırasıyla TMS 36 ve TMS 2 hükümleri uygulanmıştır.
- Bilanço tarihindeki cari satın alma gücüyle ifade edilmemiş olan parasal olmayan varlık ve yükümlülükler ile özkaynak kalemleri, ilgili düzeltme katsayıları kullanılarak düzeltilmiştir.
- Gelir tabloları ve diğer kapsamlı gelir tablolarında yer alan, satışların maliyeti, amortisman gideri, varlık satış karı/zararı kalemleri dışındaki tüm kalemler, ilgili aylık düzeltme katsayıları kullanılarak düzeltilmiştir. Satışların maliyeti, amortisman gideri, varlık satış karı/zararı kalemleri ise düzeltme katsayıları kullanılarak düzeltilmiş bilanço kalemleri temel alınarak yeniden hesaplanmıştır.
- Nakit akış tablosundaki tüm kalemler, raporlama dönemi sonunda geçerli olan ölçüm birimi cinsinden ifade edilmektedir.
- Enflasyonun Grup'un cari dönemdeki konsolide net parasal varlık pozisyonu üzerindeki etkisi, konsolide gelir tablosunda net parasal pozisyon kaybı hesabına kaydedilmiştir.

Karşılaştırmalı tutarlar

- Önceki raporlama dönemine ait ilgili rakamlar, karşılaştırmalı konsolide finansal tabloların raporlama dönemi sonunda geçerli olan ölçüm birimi cinsinden sunulması için genel fiyat endeksi uygulanarak yeniden düzenlenir. Daha önceki dönemlere ilişkin olarak açıklanan bilgiler de raporlama dönemi sonunda geçerli olan ölçüm birimi cinsinden sunulur.

2.7 Karşılaştırmalı Bilgiler ve Önceki Dönem Tarihli Mali Tabloların Düzeltilmesi

İlişikteki konsolide finansal tablolar, Grup'un finansal durumu, performansı ve nakit akışındaki eğilimleri belirleyebilmek amacıyla, önceki dönemle karşılaştırmalı hazırlanmaktadır. Finansal tabloların kalemlerinin gösterimi veya sınıflandırılması değiştiğinde karşılaştırılabilirliği sağlamak amacıyla, önceki dönem finansal tabloları da buna uygun olarak yeniden sınıflandırılmakta ve bu hususlara ilişkin olarak açıklama yapılmaktadır.

SOHO GİYİM VE ENERJİ ANONİM ŞİRKETİ VE BAĞLI ORTAKLIKLARI
1 OCAK – 31 MART 2026, 31 ARALIK 2025, 31 ARALIK 2024 VE 31 ARALIK 2023 TARİHLERİNDE SONA
EREN HESAP DÖNEMLERİNE AİT KONSOLİDE FİNANSAL TABLOLARA İLİŞKİN AÇIKLAYICI DİPNOTLAR
(Tutarlar aksi belirtilmedikçe Türk Lirası (“TL”) olarak, 31 Mart 2026 tarihi itibarıyla satın alma gücü esasına göre ifade edilmiştir.)

NOT 2 – FİNANSAL TABLOLARIN SUNUMUNA İLİŞKİN ESASLAR (Devamı)

2.8 Türkiye Finansal Raporlama Standartları’ndaki Değişiklikler

Yeni ve düzeltilmiş standartlar ve yorumlar

31 Mart 2026 tarihi itibarıyla sona eren hesap dönemine ait konsolide finansal tabloların hazırlanmasında esas alınan muhasebe politikaları aşağıda özetlenen 1 Ocak 2026 tarihi itibarıyla geçerli yeni ve değiştirilmiş TFRS ve TFRS yorumları dışında önceki yılda kullanılanlar ile tutarlı olarak uygulanmıştır. Bu standartların ve yorumların Grup’un mali durumu ve performansı üzerindeki etkileri ilgili paragraflarda açıklanmıştır.

i) 1 Ocak 2026 tarihinden itibaren geçerli olan yeni standart, değişiklik ve yorumlar

TFRS 9 ve TFRS 7 Değişiklikleri – Finansal Araçların Sınıflandırılması ve Ölçümü

Ağustos 2025’te KGK, finansal araçların sınıflandırılmasına ve ölçümüne yönelik (TFRS 9 ve TFRS 7’ye ilişkin) değişiklikler yayımlamıştır. Değişiklik finansal yükümlülüklerin “sona erme tarihi”nde finansal tablo dışı bırakılacağını açıklığa kavuşturmuştur. Bununla birlikte değişiklik, belirli koşulların sağlanması durumunda, elektronik ödeme sistemiyle yerine getirilen finansal yükümlülüklerin sona erme tarihinden önce finansal tablo dışı bırakılmasına yönelik muhasebe politikası tercihi getirilmektedir. Ayrıca yapılan değişiklik, Çevresel, Sosyal Yönetimsel (ESG) bağlantılı ya da koşula bağlı benzer diğer özellikler içeren finansal varlıkların sözleşmeye bağlı nakit akış özelliklerinin nasıl değerlendirileceği ile sınırsız sorumluluk doğurmayan varlıklar ve sözleşmeyle birbirine bağlı finansal araçlara yönelik uygulamalar hakkında açıklayıcı hükümler getirmektedir. Bunun yanı sıra bu değişiklik ile birlikte, koşullu bir olaya (ESG bağlantılı olanlar dahil) referans veren sözleşmesel hükümler içeren finansal varlık ve yükümlülükler ile gerçeğe uygun değer farkı diğer kapsamlı gelire yansıtılarak ölçülen özkaynağa dayalı finansal araçlar için TFRS 7’ye ilave açıklamalar eklenmiştir. Yeni hükümler, geçmiş yıllar karları (zararları) kaleminin açılış bakiyesinde düzeltme yapılmak suretiyle geriye dönük olarak uygulanmaktadır.

Söz konusu değişikliğin Grup’un finansal durumu veya performansı üzerinde önemli bir etkisi olmamıştır.

TFRS’lere İlişkin Yıllık İyileştirmeler – Cilt 11

KGK tarafından, Eylül 2025’te “TFRS’lere İlişkin Yıllık İyileştirmeler- Cilt 11”, aşağıda belirtilen değişiklikleri içerek şekilde yayınlanmıştır:

- *TFRS 1 Türkiye Finansal Raporlama Standartlarının İlk Uygulanması – TFRS’leri ilk kez uygulayan bir işletme tarafından gerçekleştirilen korunma muhasebesi:* Değişiklik, TFRS 1’de yer alan ifadeler ile TFRS 9’daki korunma muhasebesine ilişkin hükümler arasındaki tutarsızlığın yaratacağı muhtemel karışıklığın ortadan kaldırılması amacıyla gerçekleştirilmiştir.
- *TFRS 7 Finansal Araçlar: Açıklamalar – Finansal tablo dışı bırakmaya ilişkin kazanç ya da kayıplar:* TFRS 7’de, gözlemlenemeyen girdilerin ifade edilmesinde değişikliğe gidilmiş ve TFRS 13’e referans eklenmiştir.
- *TFRS 9 Finansal Araçlar – Kira yükümlülüğünün kiracı tarafından finansal tablo dışı bırakılması ile işlem fiyatı:* Kiracı açısından kira yükümlülüğü ortadan kalktığına, kiracının TFRS 9’daki finansal tablo dışı bırakma hükümlerini uygulaması gerekliliği ile birlikte ortaya çıkan kazanç ya da kaybın kar veya zararda muhasebeleştirileceğini açıklığa kavuşturmak amacıyla TFRS 9’da değişikliğe gidilmiştir. Ayrıca, “işlem bedeli”ne yapılan referansın kaldırılması amacıyla TFRS 9’da değişiklik gerçekleştirilmiştir.
- *TFRS 10 Konsolide Finansal Tablolar – “Fili vekilin” belirlenmesi:* TFRS 10 paragraflarındaki tutarsızlıkların giderilmesi amacıyla Standartta değişiklik yapılmıştır.
- *TMS 7 Nakit Akış Tablosu – Maliyet yöntemi:* Daha önceki değişikliklerle “maliyet yöntemi” ifadesinin kaldırılması sonrası Standartta geçen söz konusu ifade silinmiştir.

Söz konusu değişikliğin Grup’un finansal durumu veya performansı üzerinde önemli bir etkisi olmamıştır.

SOHO GİYİM VE ENERJİ ANONİM ŞİRKETİ VE BAĞLI ORTAKLIKLARI
1 OCAK – 31 MART 2026, 31 ARALIK 2025, 31 ARALIK 2024 VE 31 ARALIK 2023 TARİHLERİNDE SONA
EREN HESAP DÖNEMLERİNE AİT KONSOLİDE FİNANSAL TABLOLARA İLİŞKİN AÇIKLAYICI DİPNOTLAR
(Tutarlar aksi belirtilmedikçe Türk Lirası (“TL”) olarak, 31 Mart 2026 tarihi itibarıyla satın alma gücü esasına göre ifade edilmiştir.)

NOT 2 – FİNANSAL TABLOLARIN SUNUMUNA İLİŞKİN ESASLAR (Devamı)

2.8 Türkiye Finansal Raporlama Standartları’ndaki Değişiklikler (Devamı)

i) 1 Ocak 2026 tarihinden itibaren geçerli olan yeni standart, değişiklik ve yorumlar (Devamı)

TFRS 9 ve TFRS 7 Değişiklikleri – Doğaya Bağlı Elektriğe Dayanan Sözleşmeler

KGK, Ağustos 2025’te “Doğaya Bağlı Elektriğe Dayanan Sözleşmeler” değişikliğini (TFRS 9 ve TFRS 7’ye ilişkin) yayımlamıştır. Değişiklik, “kendi için kullanım” istisnasına yönelik hükümlerin uygulanmasını açıklığa kavuşturmakta ve bu tür sözleşmelerin korunma aracı olarak kullanılması durumunda korunma muhasebesine izin vermektedir. Değişiklik ayrıca, bu sözleşmelerin işletmenin finansal performansı ve nakit akışları üzerindeki etkisinin yatırımcılar tarafından anlaşılmasını sağlamak amacıyla yeni açıklama hükümleri getirmektedir. “Kendi için kullanım” hükümleriyle ilgili olarak yapılan açıklığa kavuşturmalar geriye dönük olarak uygulanır, ancak riskten korunma muhasebesine izin veren hükümler ilk uygulama tarihi ya da sonrasında tanımlanan yeni riskten korunma ilişkilerine ileriye yönelik uygulanır.

Söz konusu değişikliğin Grup’un finansal durumu veya performansı üzerinde önemli bir etkisi olmamıştır

ii) Yayınlanan ama yürürlüğe girmemiş ve erken uygulamaya konulmayan standartlar

Konsolide finansal tabloların onaylanma tarihi itibarıyla yayımlanmış fakat cari raporlama dönemi için henüz yürürlüğe girmemiş ve Grup tarafından erken uygulanmaya başlanmamış yeni standartlar, yorumlar ve değişiklikler aşağıdaki gibidir. Grup aksi belirtilmedikçe yeni standart ve yorumların yürürlüğe girmesinden sonra konsolide finansal tablolarını ve dipnotlarını etkileyecek gerekli değişiklikleri yapacaktır.

TFRS 10 ve TMS 28 Değişiklikleri: Yatırımcı İşletmenin İştirak veya İş Ortaklığına Yaptığı Varlık Satışları veya Katkıları

KGK, özkaynak yöntemi ile ilgili devam eden araştırma projesi çıktılarına bağlı olarak değiştirilmek üzere, Aralık 2017’de TFRS 10 ve TMS 28’de yapılan söz konusu değişikliklerin geçerlilik tarihini süresiz olarak ertelemiştir. Ancak, erken uygulamaya halen izin vermektedir.

Söz konusu değişikliğin Grup’un finansal durumu veya performansı üzerinde önemli bir etkisi olmamıştır

TFRS 17 – Yeni Sigorta Sözleşmeleri Standardı

KGK Şubat 2019’da, sigorta sözleşmeleri için muhasebeleştirme ve ölçüm, sunum ve açıklamayı kapsayan kapsamlı yeni bir muhasebe standardı olan TFRS 17’yi yayımlamıştır. TFRS 17 hem sigorta sözleşmelerinden doğan yükümlülüklerin güncel bilanço değerleri ile ölçümünü hem de karın hizmetlerin sağlandığı dönem boyunca muhasebeleştirmesini sağlayan bir model getirmektedir. Gelecekteki nakit akış tahminlerinde ve risk düzeltilmesinde meydana gelen bazı değişiklikler de hizmetlerin sağlandığı dönem boyunca muhasebeleştirilmektedir. İşletmeler, iskonto oranlarındaki değişikliklerin etkilerini kar veya zarar ya da diğer kapsamlı gelirden muhasebeleştirmeyi tercih edebilirler. Standart, katılım özelliklerine sahip sigorta sözleşmelerinin ölçüm ve sunumu için özel yönlendirme içermektedir. Ayrıca, KGK tarafından Aralık 2021’de yayımlanan değişikliklere göre, TFRS 17 ilk kez uygulandığında sunulan karşılaştırmalı bilgilerde yer alan finansal varlıklar ile sigorta sözleşmesi yükümlülükleri arasındaki muhtemel muhasebe uyumsuzluklarını gidermek amacıyla işletmeler “sınıflandırmanın örtüşürülmesi”ne yönelik geçiş opsiyonuna sahiptir.

KGK tarafından yapılan duyuruyla aşağıdaki işletmeler açısından Standardın zorunlu yürürlük tarihi 1 Ocak 2027 ya da sonrasında başlayan hesap dönemleri olarak ertelenmiştir:

- Sigorta, reasürans şirketleri ile emeklilik şirketleri.
- Sigorta, reasürans şirketleri ile emeklilik şirketlerinde ortaklıkları/yatırımları bulunan bankalar.
- Sigorta, reasürans şirketleri ile emeklilik şirketlerinde ortaklıkları/yatırımları bulunan diğer şirketler.

Söz konusu değişikliğin Grup’un finansal durumu veya performansı üzerinde önemli bir etkisi olmamıştır

NOT 2 – FİNANSAL TABLOLARIN SUNUMUNA İLİŞKİN ESASLAR (Devamı)

2.8 Türkiye Finansal Raporlama Standartları'ndaki Değişiklikler (Devamı)

ii) Yayınlanan ama yürürlüğe girmemiş ve erken uygulamaya konulmayan standartlar (Devamı)

TFRS 18 – Yeni Finansal Tablolarda Sunum ve Açıklama Standardı

KGK Mayıs 2025'te, TMS 1'in yerini alan TFRS 18 Standardını yayımlamıştır. TFRS 18 belirli toplam ve alt toplamların verilmesi dahil, kar veya zarar tablosunun sunumuna ilişkin yeni hükümler getirmektedir. TFRS 18 işletmelerin, kar veya zarar tablosunda yer verilen tüm gelir ve giderleri, esas faaliyetler, yatırım faaliyetleri, finansman faaliyetleri, gelir vergileri ve durdurulan faaliyetler olmak üzere beş kategoriden biri içerisinde sunmasını zorunlu kılmaktadır. Standart ayrıca yönetim tarafından belirlenmiş performans ölçütlerinin açıklanmasını gerektirmekte ve bunun yanı sıra asli finansal tablolar ile dipnotlar için tanımlanan işlemlere uygun şekilde finansal bilgilerin toplulaştırılmasına ya da ayrıştırılmasına yönelik yeni hükümler getirmektedir. TFRS 18'in yayımlanmasıyla beraber TMS 7, TMS 8 ve TMS 34 gibi diğer finansal raporlama standartlarında da belirli değişiklikler meydana gelmiştir. TFRS 18 ve ilgili değişiklikler 1 Ocak 2027 tarihinde ya da sonrasında başlayan raporlama dönemlerinde yürürlüğe girecektir. Bununla birlikte, erken uygulamaya izin verilmektedir. TFRS 18 geriye dönük olarak uygulanacaktır.

Söz konusu değişikliğin Grup'un finansal durumu veya performansı üzerinde önemli bir etkisi olmamıştır.

TFRS 19 – Yeni Kamuya Hesap Verilebilirliği Bulunmayan Bağlı Ortaklıklar: Açıklamalar Standardı

Ağustos 2025 tarihinde KGK, belirli işletmeler için, TFRS'lerdeki finansal tablolara alma, ölçüm ve sunum hükümlerini uygularken azaltılmış açıklamalar verilmesi opsiyonunu sunan TFRS 19'u yayımlamıştır. Aksi belirtilmedikçe, TFRS 19'u uygulamayı seçen kapsam dahilindeki işletmelerin diğer TFRS'lerdeki açıklama hükümlerini uygulamasına gerek kalmayacaktır. Bağlı ortaklık niteliğinde olan, kamuya hesap verilebilirliği bulunmayan ve kamunun kullanımına açık şekilde TFRS'lerle uyumlu konsolide finansal tablolar hazırlayan ana ortaklığı (ara ya da nihai) bulunan bir işletme TFRS 19'u uygulamayı seçebilecektir. TFRS 19, 1 Ocak 2027 tarihi ya da sonrasında başlayan raporlama dönemlerinde yürürlüğe girmekle birlikte erken uygulamaya izin verilmektedir. Bu Standardın erken uygulanması tercih edildiğinde, bu husus dipnotlarda açıklanır. Bu Standardın ilk kez uygulandığı ilk raporlama döneminde (yıllık ya da ara dönem), karşılaştırmalı dönem için sunulan açıklamaların, TFRS 19 uyarınca cari dönemde yer verilen açıklamalar ile uyumlu hale getirilmesi gerekir.

Söz konusu değişikliğin Grup'un finansal durumu veya performansı üzerinde önemli bir etkisi olmamıştır.

NOT 2 – FİNANSAL TABLOLARIN SUNUMUNA İLİŞKİN ESASLAR (Devamı)

2.8 Türkiye Finansal Raporlama Standartları'ndaki Değişiklikler (Devamı)

ii) Yayınlanan ama yürürlüğe girmemiş ve erken uygulamaya konulmayan standartlar (Devamı)

TMS 21 Değişiklikleri – Yüksek Enflasyonlu Sunum Para Birimine Çevrim

Nisan 2026 tarihinde KGK tarafından yayımlanan söz konusu değişiklikler, yüksek enflasyonlu olmayan bir ekonominin geçerli para biriminden yüksek enflasyonlu bir ekonominin sunum para birimine çevrimde kapanış kurunun kullanımını zorunlu kılmıştır. Buna göre, geçerli para birimi yüksek enflasyonlu olmayan bir ekonominin para birimi olmakla birlikte, sunum para birimi yüksek enflasyonlu bir ekonominin para birimi olan bir işletme; faaliyet sonuçları ve finansal durumunun çevriminde, karşılaştırmalı tutarlar dahil ilgili tüm tutarları için (diğer bir ifadeyle, varlıklar, yükümlülükler, özkaynak kalemleri, gelir ve giderleri için), cari dönem sonundaki kapanış kurunu kullanır. Bununla birlikte, geçerli para birimi ve sunum para birimi yüksek enflasyonlu bir ekonominin para birimi olan bir işletme, geçerli para birimi yüksek enflasyonlu olmayan bir ekonominin para birimi olan bir yurtdışındaki işletmesine ait karşılaştırmalı tutarları, TMS 29 uyarınca genel fiyat endeksi uygulamak suretiyle cari ölçüm biriminden ifade eder. Bu değişiklikler ayrıca belirli ilave açıklama yükümlülükleri de getirmektedir.

Değişiklikler, 1 Ocak 2027 tarihinde veya sonrasında başlayan yıllık raporlama dönemleri için uygulanır ve erken uygulamaya izin verilmektedir. Bir işletmenin geçerli para birimi ve sunum para biriminin yüksek enflasyonlu bir ekonominin para birimi olması (veya farklı yüksek enflasyonlu ekonomilerin para birimleri olması) ve geçerli para birimi yüksek enflasyonlu olmayan bir ekonominin para birimi olan yurtdışındaki işletmelerinin faaliyet sonuçlarının ve finansal durumunun çevirimini yapması durumunda, işletme bu değişiklikleri ilk kez uyguladığı yıllık raporlama döneminin başından itibaren uygular. Buna ek olarak, bu tür bir işletme daha önce yayımlanmış finansal tablolarında yer alan yurtdışındaki işletmelere ilişkin karşılaştırmalı tutarları, TMS 29 uyarınca ilgili tutarlara uygulamış olduğu genel fiyat endeksini kullanarak yeniden düzenler. Bu kapsama girmeyen işletmeler bu değişiklikleri geriye dönük olarak uygular.

Söz konusu değişikliğin Grup'un finansal durumu veya performansı üzerinde önemli bir etkisi olmamıştır.

NOT 2 – FİNANSAL TABLOLARIN SUNUMUNA İLİŞKİN ESASLAR (Devamı)

2.9 Önemli Muhasebe Politikalarının Özeti

Hasılat

Şirket, TFRS 15 “Müşteri Sözleşmelerinden Hasılat Standardı” doğrultusunda aşağıda yer alan beş aşamalı model kapsamında hasılatı finansal tablolarında muhasebeleştirmektedir.

- Müşteriler ile yapılan sözleşmelerin tanımlanması
- Sözleşmelerdeki edim yükümlülüklerinin tanımlanması
- Sözleşmelerdeki işlem bedelinin belirlenmesi
- İşlem bedelinin edim yükümlülüklerine dağıtılması
- Hasılatın muhasebeleştirilmesi

Şirket, müşterilerle yapılan her bir sözleşmede taahhüt ettiği mal veya hizmetleri değerlendirerek, söz konusu mal veya hizmetleri devretmeye yönelik verdiği her bir taahhüdü ayrı bir edim yükümlülüğü olarak belirlemektedir.

Her bir edim yükümlülüğü için, edim yükümlülüğünün zamana yayılı olarak mı yoksa belirli bir anda mı yerine getirileceği sözleşme başlangıcında belirlenir. Şirket, bir mal veya hizmetin kontrolünü zamanla devreder ve dolayısıyla ilgili satışlara ilişkin edim yükümlülüklerini zamana yayılı olarak yerine getirirse, söz konusu edim yükümlülüklerinin tamamen yerine getirilmesine yönelik ilerlemeyi ölçerek hasılatı zamana yayılı olarak finansal tablolara alır.

Şirket, taahhüt edilmiş bir mal veya hizmeti müşterisine devrederek edim yükümlülüğünü yerine getirdiğinde veya getirdikçe, bu edim yükümlülüğüne tekabül eden işlem bedelini hasılat olarak finansal tablolarına kaydeder. Mal veya hizmetlerin kontrolü müşterilerin eline geçtiğinde (veya geçtikçe) mal veya hizmet devredilmiş olur.

Şirket, satışı yapılan mal veya hizmetin kontrolünün müşteriye devrini değerlendirirken,

- a) Şirket’in mal veya hizmete ilişkin tahsil hakkına sahipliği,
- b) müşterinin mal veya hizmetin yasal mülkiyetine sahipliği,
- c) mal veya hizmetin zilyetliğinin devri,
- d) müşterinin mal veya hizmetin mülkiyetine sahip olmaktan doğan önemli risk ve getirilere sahipliği,
- e) müşterinin mal veya hizmeti kabul etmesi koşullarını dikkate alır.

Şirket, sözleşmenin başlangıcında, müşteriye taahhüt ettiği mal veya hizmetin devir tarihi ile müşterinin bu mal veya hizmetin bedelini ödediği tarih arasında geçen sürenin bir yıl veya daha az olacağını öngörmesi durumunda, taahhüt edilen bedelde önemli bir finansman bileşeninin etkisi için düzeltme yapmamaktadır. Diğer taraftan, hasılatın içerisinde önemli bir finansman unsuru bulunması durumunda, hasılat değeri gelecekte oluşacak tahsilatların, finansman unsuru içerisinde yer alan faiz oranı ile indirgenmesi ile tespit edilir. Fark, tahakkuk esasına göre esas faaliyetlerden diğer gelirler olarak ilgili dönemlere kaydedilir.

Stoklar

Stoklar, net gerçekleşebilir değer ya da endekslenmiş maliyet bedelinden düşük olanı ile değerlendirilir. Endekslenmiş maliyet, ağırlıklı ortalama endekslenmiş maliyet metodu ile hesaplanmaktadır. Stoklara dahil edilen endekslenmiş maliyeti oluşturan unsurlar malzeme, direkt işçilik ve genel üretim giderleridir. Kredi maliyetleri stok maliyetlerine dahil edilmemektedir. Net gerçekleşebilir değer, olağan ticari faaliyet içerisinde oluşan tahmini satış fiyatından, tamamlanma maliyeti ve satışı gerçekleştirmek için gerekli satış maliyetlerinin indirilmesiyle elde edilen tutardır. Endekslenmiş maliyetlerin kullanım veya satış sonucu elde edilecek tutardan yüksek olması durumunda stok değer düşüklüğü karşılığı ayrılmaktadır.

NOT 2 – FİNANSAL TABLOLARIN SUNUMUNA İLİŞKİN ESASLAR (Devamı)

2.9 Önemli Muhasebe Politikalarının Özeti (Devamı)

Varlıklarda Değer Düşüklüğü

Varlıkların taşınan değerlerinin gerçekleşmeyeceğine yönelik olay veya değişikliklerin meydana gelmesi durumunda herhangi bir değer düşüklüğünün olup olmadığı incelenmektedir. Söz konusu uyarıların olması veya taşınan değerlerin gerçekleşebilir değeri aşması durumunda varlıklar gerçekleşebilir değerlerine indirgenmektedir.

Varlıkların taşıdıkları değer, gerçekleşebilir değeri aştığında değer düşüklüğü karşılık gideri konsolide gelir tablosuna yansıtılır. Paraya çevrilebilecek tutar, varlığın net satış fiyatı ve kullanımdaki net defter değerinden yüksek olanıdır. Paraya çevrilebilecek tutar, belirlenebiliyorsa her bir kıymet için, belirlenemiyorsa kıymetin dahil olduğu nakit akımı sağlayan grup için tahmin edilir. Ancak, değer düşüklüğü karşılığının ters çevrilmesi sonucu varlığın taşınan değerinde meydana gelen artış, bu varlığa geçmiş yıllarda hiç değer düşüklüğü ayrılmamış olması halinde belirlenecek değerini aşmaması koşuluyla kayda alınmaktadır.

Maddi varlıkların gerçekleşebilir değeri net satış fiyatı veya kullanımdaki değerinden büyük olanıdır. Bağımsız olarak büyük bir nakit girişi sağlamayan bir varlığın gerçekleşebilir değeri varlığın ait olduğu nakit girişi sağlayan birim tarafından belirlenmektedir. Maddi varlıkların yeniden değerlemesinden kaynaklanan taşınan bedelindeki değer düşüklüğü ilk olarak konsolide özsermayedeki yeniden değerlendirme fonundan netlenerek borç olarak kaydedilir, daha sonra toplam değer düşüklüğünden kalan bir tutar varsa konsolide gelir tablosuna gider olarak kaydedilir.

Maddi Duran Varlıklar

Grup'un arazi ve güneş enerjisi santralleri 31 Aralık 2024 tarihinde Net Kurumsal Gayrimenkul Değerleme ve Danışmanlık A.Ş. tarafından ekspertiz incelemesine tabi tutulmuş olup söz konusu aktifler rayiç değerlerine getirilerek finansal tablolara yansıtılmıştır. Bu varlıklara ilişkin amortismanlar söz konusu rayiç değerleri üzerinden ayrılmaktadır ve ilgili amortisman giderleri gelir tablosuna yansıtılmaktadır.

Arsa ve araziler, makine, tesis ve cihazlar dışındaki maddi duran varlıklar, işletme birleşmeleri ve satın almaları sırasında ortaya çıkan kayıtlı değer ile gerçeğe uygun değer arasındaki farklardan kaynaklanan yeniden değerlemeler haricinde endekslenmiş elde etme maliyetinden endekslenmiş birikmiş amortismanın düşülmesi ile gösterilmektedir. Arazi ve arsalar için sınırsız ömürleri olması sebebi ile amortisman ayrılmamaktadır. Amortisman, maddi varlıkların faydalı ömürleri esas alınarak doğrusal amortisman yöntemi kullanılarak ayrılmaktadır.

SOHO GİYİM VE ENERJİ ANONİM ŞİRKETİ VE BAĞLI ORTAKLIKLARI
1 OCAK – 31 MART 2026, 31 ARALIK 2025, 31 ARALIK 2024 VE 31 ARALIK 2023 TARİHLERİNDE SONA
EREN HESAP DÖNEMLERİNE AİT KONSOLİDE FİNANSAL TABLOLARA İLİŞKİN AÇIKLAYICI DİPNOTLAR
(Tutarlar aksi belirtilmedikçe Türk Lirası ("TL") olarak, 31 Mart 2026 tarihi itibarıyla satın alma gücü esasına göre ifade edilmiştir.)

NOT 2 – FİNANSAL TABLOLARIN SUNUMUNA İLİŞKİN ESASLAR (Devamı)

2.9 Önemli Muhasebe Politikalarının Özeti (Devamı)

Maddi Duran Varlıklar (Devamı)

Maddi duran varlıkların amortisman dönemleri, tahmin edilen faydalı ömürleri esas alınarak, aşağıda belirtilmiştir:

Makine, tesis ve cihazlar	10-50 yıl
Taşıt araçları	5-10 yıl
Döşeme ve demirbaşlar	2-50 yıl
Özel Maliyetler	5-7 yıl

Maddi varlıklarda değer düşüklüğü olduğuna işaret eden koşulların mevcut olması halinde, olası bir değer düşüklüğünün tespiti amacıyla inceleme yapılır ve bu inceleme sonunda maddi varlığın kayıtlı değeri, geri kazanılabilir değerinden fazla ise, karşılık ayrılmak suretiyle kayıtlı değeri geri kazanılabilir değerine indirilir. Geri kazanılabilir değer, ilgili maddi varlığın mevcut kullanımından gelecek net nakit akışları ile net satış fiyatından yüksek olanı olarak kabul edilir.

Maddi varlıkların elden çıkartılması dolayısıyla oluşan kar ve zararlar yatırım faaliyetleri gelirleri ve giderleri hesaplarına dahil edilirler.

Maddi duran varlıkların herhangi bir parçasını değiştirmekten doğan giderler bakım onarım maliyetleri ile birlikte varlığın gelecekteki ekonomik faydasını artırıcı nitelikte ise aktifleştirilebilirler. Tüm diğer giderler oluştuğu gelir tablosunda gider kalemleri içinde muhasebeleştirilir. Kredi maliyetleri maddi duran varlık maliyetlerine dahil edilmemektedir.

Maddi Olmayan Duran Varlıklar

Maddi olmayan duran varlıklar, iktisap edilmiş hakları, bilgi sistemlerini ve bilgisayar yazılımlarını içermektedir. Maddi olmayan duran varlıklar, endekslenmiş elde etme maliyetinden kayda alınır ve kiralama süresi ve faydalı ömürleri dikkate alınarak doğrusal olarak itfa edilirler.

Haklar	1-16 yıl
--------	----------

Borçlanma Maliyetleri

Kullanıma ve satışa hazır hale getirilmesi önemli ölçüde zaman isteyen özellikli varlıklar (amaçlandığı şekilde kullanıma ve satışa hazır hale getirilmesi uzun bir süreyi gerektiren varlığı ifade eder) söz konusu olduğunda, ilgili varlığın satın alınması, inşası veya üretimi ile doğrudan ilişki kurulabilen borçlanma maliyetleri, ilgili varlık kullanıma veya satışa hazır hale getirilene kadar maliyetinin bir unsuru olarak aktifleştirilir.

Krediler, alındıkları tarihlerde, alınan kredi tutarından işlem giderleri çıkartıldıktan sonraki değerleriyle kaydedilir. Krediler, müteakip tarihlerde, etkin faiz yöntemiyle hesaplanmış iskonto edilmiş değerleri ile mali tablolarda takip edilirler. İşlem masrafları düşüldükten sonra kalan tutar ile iskonto edilmiş maliyet değeri arasındaki fark, gelir tablosuna kredi dönemi süresince finansman maliyeti olarak yansıtılır. Kredilerden kaynaklanan finansman maliyeti, oluştuğunda gelir tablosuna kaydedilir.

Bilanço Tarihinden Sonraki Olaylar

Bilanço tarihinden sonraki olaylar; kara ilişkin herhangi bir duyuru veya diğer seçilmiş finansal bilgilerin kamuya açıklanmasından sonra ortaya çıkmış olsalar bile, bilanço tarihi ile bilançonun yayımı için yetkilendirilme tarihi arasındaki tüm olayları kapsar.

SOHO GİYİM VE ENERJİ ANONİM ŞİRKETİ VE BAĞLI ORTAKLIKLARI
1 OCAK – 31 MART 2026, 31 ARALIK 2025, 31 ARALIK 2024 VE 31 ARALIK 2023 TARİHLERİNDE SONA
EREN HESAP DÖNEMLERİNE AİT KONSOLİDE FİNANSAL TABLOLARA İLİŞKİN AÇIKLAYICI DİPNOTLAR
(Tutarlar aksi belirtilmedikçe Türk Lirası ("TL") olarak, 31 Mart 2026 tarihi itibarıyla satın alma gücü esasına göre ifade edilmiştir.)

NOT 2 – FİNANSAL TABLOLARIN SUNUMUNA İLİŞKİN ESASLAR (Devamı)

2.9 Önemli Muhasebe Politikalarının Özeti (Devamı)

Bilanço Tarihinden Sonraki Olaylar (Devamı)

Grup, bilanço tarihinden sonraki düzeltme gerektiren olayların ortaya çıkması durumunda, konsolide finansal tablolara alınan tutarları bu yeni duruma uygun şekilde düzeltir. Bilanço tarihinden sonraki düzeltme gerektirmeyen olaylar, önemli olması durumunda, konsolide finansal tablo dipnotlarında açıklanmıştır.

Nakit Akım Tablosu

Nakit akım tablosunda, döneme ilişkin nakit akımları işletme, yatırım ve finansman faaliyetlerine dayalı bir biçimde sınıflandırılarak raporlanır. İşletme faaliyetlerinden kaynaklanan nakit akımları, Grup'un faaliyet alanına giren konulardan kaynaklanan nakit akımlarını gösterir. Grup işletme faaliyetlerine ilişkin nakit akımlarını, net kar/zararın, gayri nakdi işlemlerin, geçmiş ya da gelecek işlemlerle ilgili nakit giriş ve çıkışları tahakkuklarının veya ertelemelerinin ve yatırım veya finansman ile ilgili nakit akımlarına ilişkin gelir veya gider kalemlerinin etkilerine göre düzeltildiği dolaylı yöntemle gösterir.

Yatırım faaliyetleriyle ilgili nakit akımları, Grup'un yatırım faaliyetlerinde (maddi ve maddi olmayan varlık yatırımları ve finansal yatırımlar) kullandığı ve elde ettiği nakit akımlarını gösterir.

Finansman faaliyetlerine ilişkin nakit akımları, Grup'un finansman faaliyetlerinde kullandığı kaynakları ve bu kaynakların geri ödemelerini gösterir.

Nakit akım tablosundaki, nakit ve nakit benzeri değerler, kasa, banka mevduatları ile diğer hazır değerler bakiyesinden faizsiz spot kredilere ait bakiyenin çıkartılması suretiyle bulunur.

Finansal Araçlar

Finansal Varlıklar

Şirket, önemli bir finansman bileşenine sahip olmayan ticari alacaklar dışındaki kalan finansal varlıkları ilk defa finansal tablolara alırken gerçeğe uygun değerinden ölçer. Ticari alacakların TFRS 15 uyarınca önemli bir finansman bileşenine sahip olmaması (veya Şirket'in kolaylaştırıcı uygulamayı seçmesi) durumunda, bu alacaklar ilk defa finansal tablolara alınması sırasında işlem bedeli üzerinden (TFRS 15'te tanımlandığı şekliyle) ölçülür.

Gerçeğe uygun değer değişimleri kar veya zarara yansıtılanlar dışındaki finansal varlıkların ilk ölçümünde, bunların edinimiyle veya ihracıyla doğrudan ilişkilendirilebilen işlem maliyetleri de gerçeğe uygun değere ilave edilir veya gerçeğe uygun değerden düşülür. Normal yoldan alınıp satılan finansal varlıklar işlem tarihinde kayıtlara alınmaktadır.

Şirket finansal varlıklarını (a) Finansal varlıkların yönetimi için işletmenin kullandığı iş modeli, (b) Finansal varlığın sözleşmeye bağlı nakit akışlarının özelliklerini esas alarak sonraki muhasebeleştirilmede itfa edilmiş maliyeti üzerinden, gerçeğe uygun değer değişimi diğer kapsamlı gelire yansıtılarak veya gerçeğe uygun değer değişimi kar veya zarara yansıtılarak ölçülen olarak sınıflandırılır. İşletme sadece finansal varlıkların yönetimi için kullandığı iş modelini değiştirdiğinde, bu değişiklikten etkilenen tüm finansal varlıkları yeniden sınıflandırır. Finansal varlıkların yeniden sınıflandırılması, yeniden sınıflandırma tarihinden itibaren ileriye yönelik olarak uygulanır. Bu tür durumlarda, daha önce finansal tablolara alınmış olan kazanç, kayıp (değer düşüklüğü kazanç ya da kayıpları dâhil) veya faizler için herhangi düzeltme yapılmaz.

NOT 2 – FİNANSAL TABLOLARIN SUNUMUNA İLİŞKİN ESASLAR (Devamı)

2.9 Önemli Muhasebe Politikalarının Özeti (Devamı)

Finansal Araçlar (devamı)

Finansal Varlıklar (devamı)

İtfa edilmiş maliyeti üzerinden ölçülen finansal varlıklar

Bir finansal varlık aşağıdaki her iki şartın birden sağlanması durumunda itfa edilmiş maliyeti üzerinden ölçülür:

- (a) Finansal varlığın, sözleşmeye bağlı nakit akışlarının tahsil edilmesini amaçlayan bir iş modeli kapsamında elde tutulması,
- (b) Finansal varlığa ilişkin sözleşme şartlarının, belirli tarihlerde sadece anapara ve anapara bakiyesinden kaynaklanan faiz ödemelerini içeren nakit akışlarına yol açması.

İtfa edilmiş maliyeti üzerinden ölçülen finansal varlıklara ilişkin faiz geliri etkin faiz yöntemi kullanılarak hesaplanır. Bu gelir, aşağıdakiler dışında, finansal varlığın brüt defter değerine etkin faiz oranı uygulanarak hesaplanır:

- (a) Satın alındığında veya oluşturulduğunda kredi-değer düşüklüğü bulunan finansal varlıklar. Bu tür finansal varlıklar için işletme, ilk defa finansal tablolara alınmasından itibaren, finansal varlığın itfa edilmiş maliyetine krediye göre düzeltilmiş etkin faiz oranını uygular.
- (b) Satın alındığında veya oluşturulduğunda kredi-değer düşüklüğü bulunan finansal varlık olmayan ancak sonradan kredi-değer düşüklüğüne uğramış finansal varlık haline gelen finansal varlıklar. Bu tür finansal varlıklar için işletme, sonraki raporlama dönemlerinde, varlığın itfa edilmiş maliyetine etkin faiz oranını uygular.

Bir finansal varlığın sözleşmeye bağlı nakit akışlarının değiştirilmiş ya da başka bir şekilde yeniden yapılandırılmış olması ve bu değiştirme ve yeniden yapılandırmanın finansal varlığın finansal tablo dışı bırakılmasına yol açmadığı durumlarda, finansal varlığın brüt defter değeri yeniden hesaplanarak yapılandırma kazanç veya kaybı kar veya zarara yansıtılır.

Bir finansal varlığın değerinin kısmen ya da tamamen geri kazanılmasına ilişkin makul beklentilerin bulunmaması durumunda Şirket, finansal varlığın brüt defter değerini doğrudan düşürerek finansal tablo dışında bırakır.

NOT 2 – FİNANSAL TABLOLARIN SUNUMUNA İLİŞKİN ESASLAR (Devamı)

2.9 Önemli Muhasebe Politikalarının Özeti (Devamı)

Finansal Araçlar (devamı)

Finansal Varlıklar (devamı)

Gerçeğe uygun değer değişimi diğer kapsamlı gelire yansıtılan finansal varlıklar

Bir finansal varlık aşağıdaki her iki şartın birden sağlanması durumunda gerçeğe uygun değer değişimi diğer kapsamlı gelire yansıtılarak ölçülür:

- (a) Finansal varlığın, sözleşmeye bağlı nakit akışlarının tahsil edilmesini ve finansal varlığın satılmasını amaçlayan bir iş modeli kapsamında elde tutulması,
- (b) Finansal varlığa ilişkin sözleşme şartlarının, belirli tarihlerde sadece anapara ve anapara bakiyesinden kaynaklanan faiz ödemelerini içeren nakit akışlarına yol açması.

Gerçeğe uygun değer değişimi diğer kapsamlı gelire yansıtılarak ölçülen bir finansal varlıktan kaynaklanan kazanç veya kayıplardan, değer düşüklüğü kazanç ya da kayıpları ile kur farkı kazanç veya kayıpları dışında kalanlar, finansal varlık finansal tablo dışı bırakılıncaya ya da yeniden sınıflandırılıncaya kadar diğer kapsamlı gelire yansıtılır. Finansal varlık yeniden sınıflandırıldığında, daha önce diğer kapsamlı gelire yansıtılan toplam kazanç ya da kayıp, yeniden sınıflandırma tarihinde yeniden sınıflandırma düzeltmesi olarak özkaynaktan çıkarılarak kar veya zarara yansıtılır. Gerçeğe uygun değer değişimi diğer kapsamlı gelire yansıtılarak ölçülen finansal varlığın yeniden sınıflandırılması durumunda, işletme daha önce diğer kapsamlı gelire yansıttığı toplam kazanç ya da kaybı finansal tablolara alır. Etkin faiz yöntemi kullanılarak hesaplanan faiz, kar veya zarar olarak finansal tablolara alınır.

İlk defa finansal tablolara almada işletme, ticari amaçla elde tutulmayan özkaynak aracına yapılan yatırımın gerçeğe uygun değerindeki sonraki değişikliklerin diğer kapsamlı gelirden sunulması konusunda, geri dönülemeyecek bir tercihte bulunulabilir.

Gerçeğe uygun değer değişimi kar veya zarar tablosuna yansıtılan finansal varlıklar

Bir finansal varlık, itfa edilmiş maliyeti üzerinden ya da gerçeğe uygun değer değişimi diğer kapsamlı gelire yansıtılarak ölçülüyorsa, gerçeğe uygun değer değişimi kar veya zarara yansıtılarak ölçülür.

Değer düşüklüğü

Şirket itfa edilmiş maliyeti üzerinden ölçülen finansal varlıklar ve gerçeğe uygun değer değişimi diğer kapsamlı gelire yansıtılan finansal varlıklara ilişkin beklenen kredi zararları için zarar karşılığı ayırır.

İşletme gerçeğe uygun değer değişimi diğer kapsamlı gelire yansıtılarak ölçülen finansal varlıklar için zarar karşılığı tutarını finansal tablolara alırken ve ölçerken değer düşüklüğü hükümlerini uygular. Bununla birlikte, zarar karşılığı diğer kapsamlı gelire yansıtılır ve finansal varlığın bilançodaki defter değerini azaltmaz.

Bir finansal araçtaki kredi riskinin, ilk defa finansal tablolara alınmasından bu yana önemli ölçüde artmış olması durumunda, her raporlama tarihinde, işletme söz konusu finansal araca ilişkin zarar karşılığını ömür boyu beklenen kredi zararlarına eşit bir tutardan ölçer.

NOT 2 – FİNANSAL TABLOLARIN SUNUMUNA İLİŞKİN ESASLAR (Devamı)

2.9 Önemli Muhasebe Politikalarının Özeti (Devamı)

Finansal Araçlar (devamı)

Finansal Varlıklar (devamı)

Gerçeğe uygun değer değişimi kar veya zarar tablosuna yansıtılan finansal varlıklar (devamı)

Değer düşüklüğü (devamı)

Raporlama tarihinde, satın alındığında ya da oluşturulduğunda kredi-değer düşüklüğü bulunan finansal varlıklar haricinde, bir finansal araçtaki kredi riskinde ilk defa finansal tablolara alınmasından bu yana önemli derecede artış meydana gelmemiş olması durumunda Şirket söz konusu finansal araca ilişkin zarar karşılığını 12 aylık beklenen kredi zararlarına eşit bir tutardan ölçer. Raporlama tarihinde Şirket, satın alındığında ya da oluşturulduğunda kredi-değer düşüklüğü bulunan finansal varlıklar için yalnızca ilk defa finansal tablolara alınmasından bu yana ömür boyu beklenen kredi zararlarındaki toplam değişiklikleri zarar karşılığı olarak finansal tablolara alır.

Şirket önemli finansman unsuru olmayan ticari alacaklar, sözleşme varlıkları ve kira alacakları için basitleştirilmiş yaklaşımdan faydalanarak zarar karşılıklarını, her zaman ömür boyu beklenen kredi zararına eşit tutarda hesaplamaktadır.

Finansal Yükümlülükler

Şirket, finansal yükümlülüğü ilk defa finansal tablolara alırken gerçeğe uygun değerinden ölçer. Gerçeğe uygun değer değişimleri kar veya zarara yansıtılanlar dışındaki yükümlülüklerin ilk ölçümünde, bunların edinimiyle veya ihracıyla doğrudan ilişkilendirilebilen işlem maliyetleri de gerçeğe uygun değere ilave edilir.

İşletme, aşağıdakiler dışında kalan tüm finansal yükümlülüklerini sonraki muhasebeleştirmede itfa edilmiş maliyeti üzerinden ölçülen olarak sınıflandırır:

- Gerçeğe uygun değer değişimi kar veya zarara yansıtılan finansal yükümlülükler: Bu yükümlülükler, türev ürünler de dâhil olmak üzere, sonraki muhasebeleştirmede gerçeğe uygun değerinden ölçülür.
- Finansal varlığın devredilmesi işleminin finansal tablo dışı bırakma şartlarını taşımaması veya devam eden ilişki yaklaşımının uygulanması durumunda ortaya çıkan finansal yükümlülükler: Şirket, bir varlığı devam eden ilişkisi ölçüsünde finansal tabloda göstermeye devam ettiği durumda, finansal tabloya buna bağlı bir yükümlülük de yansıtır. Devredilen varlık ve buna bağlı yükümlülük, işletmenin elinde tutmaya devam ettiği hak ve mükellefiyetleri yansıtacak şekilde ölçülür. Devredilen varlığa bağlı yükümlülük, devredilen varlığın net defter değeri ile aynı usulde ölçülür.
- TFRS 3'ün uygulandığı bir işletme birleşmesinde edinen işletme tarafından finansal tablolara alınan şarta bağlı bedel: İlk defa finansal tablolara alınmasından sonra, bu tür bir şarta bağlı bedeldeki gerçeğe uygun değer değişimleri kar veya zarara yansıtılarak ölçülür.

Şirket, herhangi bir finansal yükümlülüğü yeniden sınıflandırmaz.

NOT 2 – FİNANSAL TABLOLARIN SUNUMUNA İLİŞKİN ESASLAR (Devamı)

2.9 Önemli Muhasebe Politikalarının Özeti (Devamı)

Finansal Araçlar (devamı)

Finansal Varlıkların ve Yükümlülüklerin Kayda Alınması ve Bilanço Dışı Bırakılması

Şirket, finansal varlık ve yükümlülükleri sadece finansal araçların sözleşmesine taraf olduğu takdirde kayıtlarına almaktadır. Şirket, finansal varlığa ait nakit akışlarına ilişkin sözleşmeden doğan haklarının süresinin dolması veya ilgili finansal varlığı ve bu varlığın mülkiyetinden doğan tüm riskleri ve kazanımları başka bir tarafa devretmesi durumunda söz konusu varlığı bilanço dışı bırakır. Varlığın mülkiyetinden doğan tüm risklerin ve kazanımların başka bir tarafa devredilmediği ve varlığın kontrolünün Şirket tarafından elde bulundurulduğu durumlarda, Şirket, varlıkta kalan payını ve bu varlıktan kaynaklanan ve ödenmesi gereken yükümlülükleri muhasebeleştirilmeye devam eder.

Şirket'in devredilen bir varlığın mülkiyetinden doğan tüm riskleri ve kazanımları elde tutması durumunda, finansal varlığın muhasebeleştirilmesine devam edilir ve elde edilen gelirler için transfer edilen finansal varlık karşısında teminata bağlanan bir borç tutarı da muhasebeleştirilir. Şirket, finansal yükümlülüğü sadece sözleşmede tanımlanan yükümlülüğü ortadan kalkan, iptal edilir veya zaman aşımına uğrar ise bilanço dışı bırakır.

Nakit akış riskinden korunma işlemleri

Gelecekteki nakit akımlarının finansal riskten korunması olarak belirlenen ve bu konuda etkin olan türev finansal araçların gerçeğe uygun değerindeki değişiklikler doğrudan özkaynak içerisinde etkin olmayan kısmı ise doğrudan kar veya zarar tablosunda kayıtlara alınır.

Bağlayıcı taahhüdün veya gelecekteki tahmini bir işlemin nakit akım riskinden korunması işleminin, bir varlığın veya yükümlülüğün kayda alımı ile sonuçlanması durumunda, ilgili varlık ve yükümlülükler ilk kayda alındıklarında, önceden özkaynak içerisinde kayda alınmış olan türev finansal araçlara ilişkin kazanç veya kayıplar, varlığın ya da yükümlülüğün başlangıç tutarının ölçümüne dâhil edilir. Bir varlığın veya yükümlülüğün kayda alınması ile sonuçlanmayan finansal riskten korunma işleminde, özkaynak içerisinde yer alan tutarlar finansal riskten korunma kaleminin kar veya zarar tablosunu etkilediği dönemde kar veya zarar tablosu içerisinde kayda alınır. Finansal riskten korunma muhasebesi için gerekli şartları karşılamayan türev finansal araçların gerçeğe uygun değerindeki değişiklikler oluştuğu dönemde kar veya zarar tablosuna kaydedilir.

Finansal riskten korunma muhasebesine, finansal riskten korunma aracının kullanım süresinin dolması, satılması ya da kullanılması veya korunma muhasebesi için gerekli şartları karşılayamaz hale geldiği durumda son verilir.

İlgili tarihte, özkaynak içerisinde kayda alınmış olan finansal riskten korunma aracından kaynaklanan kümülatif kazanç veya zarara işlemin gerçekleşmesinin beklendiği tarihe kadar özkaynaktan yer verilmeye devam edilir.

Finansal riskten korunma işlem gerçekleşmez ise özkaynak içindeki kümülatif net kazanç veya zarar, dönemin kar zararına kaydedilir.

Not 4'de açıklandığı üzere, Şirket Enerji faaliyetlerinde kullanmış olduğu 6.776.171 ABD doları tutarındaki kredilerini, gerçekleşme olasılığı yüksek ihraç gelirleri nedeniyle maruz kalınan ABD doları spot kur riskine karşı korunma aracı olarak kullanmakta ve bu kapsamda yapılan 'etkinlik testi' neticesinde nakit akış riskinden korunma muhasebesi uygulamaktadır. Söz konusu etkinlik testlerinde kullanılan ihracat gelirlerine ilişkin yapılan bütçe tahminlerinin temelinde satış miktarları, fiyatları ve kur beklentileri gibi önemli tahmin ve varsayımlar bulunmaktadır.

SOHO GİYİM VE ENERJİ ANONİM ŞİRKETİ VE BAĞLI ORTAKLIKLARI
1 OCAK – 31 MART 2026, 31 ARALIK 2025, 31 ARALIK 2024 VE 31 ARALIK 2023 TARİHLERİNDE SONA
EREN HESAP DÖNEMLERİNE AİT KONSOLİDE FİNANSAL TABLOLARA İLİŞKİN AÇIKLAYICI DİPNOTLAR
(Tutarlar aksi belirtilmedikçe Türk Lirası (“TL”) olarak, 31 Mart 2026 tarihi itibarıyla satın alma gücü esasına göre ifade edilmiştir.)

NOT 2 – FİNANSAL TABLOLARIN SUNUMUNA İLİŞKİN ESASLAR (Devamı)

2.9 Önemli Muhasebe Politikalarının Özeti (Devamı)

İşletme Birleşmeleri ve Şerefiye

İşletme birleşmeleri, iki ayrı tüzel kişiliğin veya işletmenin raporlama yapan tek bir işletme şeklinde birleşmesi olarak değerlendirilmektedir.

Bir işletmenin satın alınması ile ilgili katlanılan satın alma maliyeti ile iktisap edilen işletmenin tanımlanabilir varlık, yükümlülük ve koşullu yükümlülüklerinin gerçeğe uygun değeri arasındaki fark şerefiye olarak konsolide finansal tablolarda muhasebeleştirilmiştir.

İşletme birleşmesi sırasında oluşan şerefiye itfaya tabi tutulmaz, bunun yerine yılda bir kez (31 Aralık tarihi itibarıyla) veya şartların değer düşüklüğünü işaret ettiği durumlarda daha sık aralıklarla değer düşüklüğü testine tabi tutulur. Şerefiye üzerinden hesaplanan değer düşüklüğü zararları takip eden dönemlerde söz konusu değer düşüklüğünün ortadan kalkması durumunda dahi gelir tablosu ile ilişkilendirilmez. Şerefiye, değer düşüklüğü testi sırasında nakit üreten birimler ile ilişkilendirilir.

İktisap edilen tanımlanabilir varlık, yükümlülük ve koşullu yükümlülüklerin gerçeğe uygun değerindeki iktisap edenin payının işletme birleşmesi maliyetini aşması durumunda ise fark konsolide gelir tablosuyla ilişkilendirilir.

Ortak kontrol altında gerçekleşen işletme birleşmelerinin muhasebeleştirilmesinde ise işletme birleşmesine konu olan varlık ve yükümlülükler kayıtlı değerleri ile konsolide finansal tablolara alınır. Gelir tabloları ise işletme birleşmesinin gerçekleştiği mali yılın başlangıcından itibaren konsolide edilir. Bu işlemler sonucunda herhangi bir şerefiye veya negatif şerefiye hesaplanmaz. İştirak tutarı ile satın alınan şirketin sermayesindeki payı nispetindeki tutarın netleşmesi sonucu oluşan fark doğrudan özkaynaklar içerisinde “*Ortak Kontrole Tabi Teşebbüs veya İşletmeleri İçeren Birleşmelerin Etkisi*” kalemi altında muhasebeleştirilir.

Ortak kontrole tabi teşebbüs veya işletmeleri içeren bir işletme birleşmesi, birleşen tüm teşebbüs ya da işletmelerin işletme birleşmesinin öncesinde ve sonrasında aynı kişi veya kişiler tarafından kontrol edildiği ve bu kontrolün geçici olmadığı bir işletme birleşmesidir.

Kur Değişiminin Etkileri

Grup, döviz cinsinden borçlu veya alacaklı bulunan meblağların Türk lirasına çevrilmesinden ve borçların fazlalığından kaynaklanan açık pozisyonundan dolayı kur değişikliklerinden doğan döviz kuru riskine maruz kalmaktadır. Söz konusu döviz kuru riski, döviz pozisyonunun analiz edilmesi ile takip edilmekte ve sınırlandırılmaktadır. Dönem sonu T.C. Merkez Bankası kurlarıyla çevrilen döviz cinsinden olan bakiyelerin makul değerlerinin, kayıtlı değerlerine yaklaştığı kabul edilmektedir.

Hisse Başına Kazanç

Konsolide gelir tablosunda belirtilen hisse başına kazanç, net dönem karının ilgili dönem içerisinde piyasada mevcut bulunan hisse senetlerinin ağırlıklı ortalama sayısına bölünmesi ile bulunmuştur.

Türkiye’de şirketler, mevcut hissedarlarına birikmiş karlarından ve özsermaye enflasyon düzeltme farklarından, sermayedeki payları oranında hisse dağıtarak (bedelsiz hisse) sermayelerini arttırabilirler. Bu tip bedelsiz hisse dağıtımları, hisse başına kazanç hesaplamalarında, ihraç edilmiş hisse gibi değerlendirilir. Buna göre, bu hesaplamalarda kullanılan ağırlıklı ortalama hisse sayısı, söz konusu hisse senedi dağıtımlarının geçmişe dönük etkileri de dikkate alınarak bulunmaktadır.

SOHO GİYİM VE ENERJİ ANONİM ŞİRKETİ VE BAĞLI ORTAKLIKLARI
1 OCAK – 31 MART 2026, 31 ARALIK 2025, 31 ARALIK 2024 VE 31 ARALIK 2023 TARİHLERİNDE SONA
EREN HESAP DÖNEMLERİNE AİT KONSOLİDE FİNANSAL TABLOLARA İLİŞKİN AÇIKLAYICI DİPNOTLAR
(Tutarlar aksi belirtilmedikçe Türk Lirası ("TL") olarak, 31 Mart 2026 tarihi itibarıyla satın alma gücü esasına göre ifade edilmiştir.)

NOT 2 – FİNANSAL TABLOLARIN SUNUMUNA İLİŞKİN ESASLAR (Devamı)

2.9 Önemli Muhasebe Politikalarının Özeti (Devamı)

Karşılıklar, Koşullu Varlık ve Yükümlülükler

Grup'un geçmişteki işlemlerinin sonucunda mevcut hukuki veya geçerli bir yükümlülüğünün bulunması ve yükümlülüğün yerine getirilmesi için kaynakların dışı akmasının gerekli olabileceği ve tutar için güvenilir bir tahminin yapılabileceği durumlarda karşılıklar oluşturulur.

Geçmiş olaylardan kaynaklanan ve mevcudiyeti işletmenin tam olarak kontrolünde bulunmayan gelecekteki bir veya daha fazla kesin olmayan olayın gerçekleşip gerçekleşmemesi ile teyit edilebilmesi mümkün yükümlülükler ve varlıklar mali tablolara alınmamakta ve şarta bağlı yükümlülükler ve varlıklar olarak değerlendirilmektedir.

Kiralama İşlemleri

Grup'a kiralanan varlığın mülkiyeti ile ilgili bütün risk ve faydaların devrini öngören finansal kiralama, finansal kiralamanın başlangıç tarihinde, kiralamaya söz konusu olan varlığın rayiç değeri ile kira ödemelerinin bugünkü değerinden küçük olanı esas alınarak yansıtılmaktadır.

Finansal kira ödemeleri kira süresi boyunca, her bir dönem için geriye kalan borç bakiyesine sabit bir dönemsel faiz oranı üretecek şekilde anapara ve finansman gideri olarak ayrılmaktadır. Finansman giderleri aktifleştirilmeden dönemler itibarıyla doğrudan gelir tablosuna yansıtılmaktadır. Aktifleştirilen kiralanan varlıklar, varlığın tahmin edilen ömrü üzerinden amortismanına tabi tutulmaktadır.

Yatırım Amaçlı Gayrimenkuller

Yatırım amaçlı gayrimenkuller, kira ve/veya değer artış kazancı elde etmek amacıyla elde tutulan gayrimenkullerdir. Başlangıç muhasebeleştirilmesi sonrasında yatırım amaçlı gayrimenkuller, bilanço tarihi itibarıyla piyasa koşullarını yansıtan gerçeğe uygun değer ile değerlendirilir. Yatırım amaçlı gayrimenkullerin gerçeğe uygun değerindeki değişikliklerden kaynaklanan kazanç veya zararlar oluşturdukları dönemde gelir tablosuna dahil edilirler.

Yatırım amaçlı gayrimenkuller, satılmaları veya kullanılamaz hale gelmeleri ve satışından gelecekte herhangi bir ekonomik yarar sağlanamayacağına belirlenmesi durumunda bilanço dışı bırakılırlar.

Yatırım amaçlı gayrimenkulün satışından kaynaklanan kar/zarar, oluşturdukları dönemde gelir tablosuna dahil edilir.

16 Eylül 2025 tarihinde Net Kurumsal Gayrimenkul Değerleme ve Danışmanlık A.Ş. tarafından hazırlanan değerlendirme raporuna göre, endekslenmiş net defter değeri 11.004.227 TL değerindeki Grup'un arsası, gerçeğe uygun değeri olan toplam KDV hariç 10.000.000 TL (31 Aralık 2025: 11.552.950) TL olarak tespit edilmiştir.

İlişkili taraflar

Konsolide finansal tabloların amacı doğrultusunda, ortaklar, önemli yönetim personeli ve Yönetim Kurulu üyeleri, aileleri ve onlar tarafından kontrol edilen veya onlara bağlı şirketler, iştirak ve ortaklıklar, ilişkili taraflar olarak kabul ve ifade edilmiştir.

NOT 2 – FİNANSAL TABLOLARIN SUNUMUNA İLİŞKİN ESASLAR (Devamı)

2.9 Önemli Muhasebe Politikalarının Özeti (Devamı)

Finansal Bilgilerin Bölümlere Göre Raporlanması

Raporlanabilir bölüm, bölüm bilgileri açıklanması zorunlu olan bir coğrafi veya endüstriyel bölümdür. Coğrafi bölümler, Şirket'in belirli bir ekonomik çevrede mal veya hizmet temin eden ve risk ve fayda açısından başka bir ekonomik çevre içerisinde faaliyet gösteren diğer bölümlerden farklı özelliklere sahip bölümleridir. Endüstriyel bölümler, belirli bir mal veya hizmeti ya da birbirleriyle ilişkili mal veya hizmet grubunu sağlama veya risk ve fayda açısından Grup'un diğer bölümlerinden farklı özelliklere sahip bölümleridir.

Bir coğrafi bölümün veya endüstriyel bölümün raporlanabilir bölüm olarak belirlenebilmesi için gereklilik, bölüm hasılatının büyük bir çoğunluğunun grup dışı müşterilere yapılan satışlardan kazanılması ve grup dışı müşterilere yapılan satışlardan ve diğer bölümler ile gerçekleştirilen işlemlerden elde edilen bölüm hasılatının, tüm bölümlere ilişkin iç ve dış toplam hasılatın en az %10'unu oluşturması veya kar veya zararla sonuçlanan bölüm sonucunun kar elde edilen bölümlerin toplam sonuçları ve zarar eden bölümlerin toplam sonuçlarının mutlak anlamda büyük olanının en az %10'una isabet etmesi veya bölüm varlıklarının, tüm bölümlerin toplam varlıklarının en az %10'unu oluşturmasıdır.

Grup'un ana faaliyet konusu giyim ve enerji işleri olup, Grup'un satışını yaptığı ürünler erkek giyim ve enerji işleri şeklinde bir gruplamaya tabi tutulmuştur.

Devlet Teşvik ve Yardımları

Gerçeğe uygun değerleri ile izlenen parasal olmayan devlet teşvikleri de dahil olmak üzere tüm devlet teşvikleri, aşağıdaki koşulların gerçekleşeceğine dair makul bir güvence oluşmadan finansal tablolara yansıtılmaz:

- a) Elde edilmesi için gerekli koşulların işletme tarafından yerine getirilmesi ve
- b) Teşviğin işletme tarafından elde edilmesi.

Önceden gerçekleşmiş gider veya zararları karşılamak ya da işletmeye gelecekte herhangi bir maliyet gerektirmeksizin acil finansman desteği sağlamak amacıyla verilen devlet teşvikleri, tahsil edilebilir hale geldiği dönemde kâr ya da zararda muhasebeleştirilir.

Çalışanlara Sağlanan Faydalar/Kıdem Tazminatları

Yürürlükteki kanunlara göre, Grup, emeklilik dolayısıyla veya istifa ve iş kanununda belirtilen davranışlar dışındaki sebeplerle istihdamı sona eren çalışanlara belirli bir toplu ödeme yapmakla yükümlüdür. Söz konusu ödeme tutarları bilanço tarihi itibarıyla geçerli olan kıdem tazminat tavanı esas alınarak hesaplanır. Kıdem tazminatı karşılığı, tüm çalışanların emeklilikleri dolayısıyla ileride doğacak yükümlülük tutarları bugünkü net değerine göre hesaplanarak ilişikteki konsolide finansal tablolarda yansıtılmıştır.

Emeklilik Planları

Grup'un emeklilik planlaması bulunmamaktadır.

SOHO GİYİM VE ENERJİ ANONİM ŞİRKETİ VE BAĞLI ORTAKLIKLARI
1 OCAK – 31 MART 2026, 31 ARALIK 2025, 31 ARALIK 2024 VE 31 ARALIK 2023 TARİHLERİNDE SONA
EREN HESAP DÖNEMLERİNE AİT KONSOLİDE FİNANSAL TABLOLARA İLİŞKİN AÇIKLAYICI DİPNOTLAR
(Tutarlar aksi belirtilmedikçe Türk Lirası ("TL") olarak, 31 Mart 2026 tarihi itibarıyla satın alma gücü esasına göre ifade edilmiştir.)

NOT 2 – FİNANSAL TABLOLARIN SUNUMUNA İLİŞKİN ESASLAR (Devamı)

2.9 Önemli Muhasebe Politikalarının Özeti (Devamı)

Kurum Kazancı Üzerinden Hesaplanan Vergiler

Dönem karı üzerindeki gelir vergisi yükümlülüğü, cari dönem vergisi ve ertelenmiş vergiyi içermektedir.

Cari dönem yükümlülüğü, dönem karının vergiye tabi olan kısmı üzerinden ve bilanço tarihinde geçerli olan vergi oranları ile hesaplanan vergi yükümlülüğünü içermektedir.

Ertelenmiş vergi borcu veya alacağı varlıkların ve borçların mali tablolarda gösterilen değerleri ile yasal vergi matrahı hesabında dikkate alınan tutarları arasındaki geçici farklılıkların bilanço yöntemine göre vergi etkilerinin hesaplanmasıyla belirlenmektedir. Ertelenmiş verginin hesaplanmasında yürürlükte olan vergi oranları kullanılmaktadır. Başlıca geçici farklar, gelir ve giderlerin mali tablolardaki ve vergi kanunlarına göre değişik raporlama dönemlerinde muhasebeleşmesinden ve maddi duran varlıklar ile ilgili aktifleşme ve amortisman farklılıklarından kaynaklanmaktadır.

Ertelenmiş vergi borcu veya alacağı, söz konusu geçici farklılıkların ortadan kalkacağı ilerideki dönemlerde ödenecek vergi tutarlarında yapacakları tahmin edilen artış ve azalış oranlarında mali tablolara yansıtılmaktadırlar. Ertelenmiş vergi alacağı, gelecek dönemlerde vergi avantajının sağlanmasının olası olduğu durumlarda ayrılır. Bu alacaktan artık yararlanılamayacağı anlaşıldığı oranda ilgili aktiften silinir.

Aynı ülkenin vergi mevzuatına tabi olmak şartıyla ve cari vergi varlıklarının cari vergi yükümlülüklerinden mahsup edilmesi konusunda yasal olarak uygulanabilir bir hakkın bulunması durumunda ertelenen vergi varlıkları ve ertelenen vergi yükümlülükleri, karşılıklı olarak birbirinden mahsup edilir.

NOT 3 – İŞLETME BİRLEŞMELERİ

Ortak Kontrole Tabi Teşebbüs veya İşletmeleri İçeren Birleşmelerin Etkisi

26 Aralık 2023 tarihinde tescil edilen genel kurul kararı ile Şirket, birleşme öncesi Soho Giyim'in %100 sahibi olan Derlüks Yatırım Holding'in %45 iştiraki konumunda olan ve kalan %55 payının da Cemal Güzelci'nin sahip olduğu Toprak Yenilenebilir Enerji Sanayi Ticaret A.Ş. ile birleşerek, bünyesine Ağrı, Adıyaman, İzmir ve Şanlıurfa'da bulunan güneş enerji santralleri katmıştır.

26 Aralık 2023 tarihi itibarıyla birleşmenin tescil olması ile birlikte Toprak Enerji'nin ödenmiş sermayesi Soho Giyim'in sermayesine eklenmiş ve birleşme sözleşmesine konu olan değerlemeler neticesinde %100'ü Derlüks Yatırım Holding'e ait olan Soho Giyim'in ortaklık yapısı aşağıdaki şekilde oluşmuştur;

Ortağın Ticaret Unvanı / Adı Soyadı	Sermayedeki Payı	
	Tutarı (TL)	Oranı (%)
Derlüks Yatırım Holding A.Ş.	106.759.671,74	62,25%
Cemal Güzelci	64.740.328,26	37,75%
TOPLAM	171.500.000,00	100,00

SOHO GİYİM VE ENERJİ ANONİM ŞİRKETİ VE BAĞLI ORTAKLIKLARI
1 OCAK – 31 MART 2026, 31 ARALIK 2025, 31 ARALIK 2024 VE 31 ARALIK 2023 TARİHLERİNDE SONA
EREN HESAP DÖNEMLERİNE AİT KONSOLİDE FİNANSAL TABLOLARA İLİŞKİN AÇIKLAYICI DİPNOTLAR
(Tutarlar aksi belirtilmedikçe Türk Lirası (“TL”) olarak, 31 Mart 2026 tarihi itibarıyla satın alma gücü esasına göre ifade edilmiştir.)

NOT 4 – BÖLÜMLERE GÖRE RAPORLAMA

31 Mart 2026 tarihi itibarıyla bölümlere göre raporlamanın detayı aşağıdaki gibidir:

31 Mart 2026

Finansal Durum Tablosu Raporlaması

	Erkek Giyim	Enerji	Toplam
VARLIKLAR			
Dönen Varlıklar			
Nakit ve Nakit Benzerleri	71.461.471	263.723	71.725.194
Ticari Alacaklar	1.272.236.794	26.308.134	1.298.544.928
- <i>İlişkili Olmayan Taraflardan Ticari Alacaklar</i>	1.272.236.794	26.308.134	1.298.544.928
Diğer Alacaklar	22.731.930	22.448	22.754.378
- <i>İlişkili Olmayan Taraflardan Diğer Alacaklar</i>	22.731.930	22.448	22.754.378
Stoklar	1.152.921.932	845.560	1.153.767.492
Peşin Ödenmiş Giderler	172.060.221	4.558.661	176.618.882
- <i>İlişkili Olmayan Taraflara Peşin Ödenmiş Giderler</i>	172.060.221	4.558.661	176.618.882
Cari Dönem Vergisi ile İlgili Varlıklar	--	--	--
Diğer Dönen Varlıklar	48.465.390	6.142.692	54.608.082
TOPLAM DÖNEN VARLIKLAR	2.739.877.738	38.141.218	2.778.018.956
Duran Varlıklar			
Peşin Ödenmiş Giderler	37.892.070	--	37.892.070
Yatırım Amaçlı Gayrimenkuller	11.004.227	--	11.004.227
Maddi Duran Varlıklar	256.117.366	1.725.261.309	1.981.378.675
Kullanım Hakkı Varlıkları	373.750.452	21.124.122	394.874.574
Maddi Olmayan Duran Varlıklar	7.812.271	2.740.172	10.552.443
TOPLAM DURAN VARLIKLAR	686.576.386	1.749.125.603	2.435.701.989
TOPLAM VARLIKLAR	3.426.454.124	1.787.266.821	5.213.720.945
	Erkek Giyim	Enerji	Toplam
KAYNAKLAR			
Kısa Vadeli Yükümlülükler			
Kısa Vadeli Borçlanmalar	1.366.073.861	--	1.366.073.861
Uzun Vadeli Borçlanmaların Kısa Vadeli Kısımları	103.824.907	107.601.191	211.426.098
- <i>Banka Kredileri</i>	21.384.991	79.360.805	100.745.796
- <i>Kiralama İşlemlerinden Borçlar</i>	82.439.916	28.240.386	110.680.302
Ticari Borçlar	51.121.332	13.471.910	64.593.242
- <i>İlişkili Olmayan Taraflara Ticari Borçlar</i>	51.121.332	13.471.910	64.593.242
Çalışanlara Sağlanan Faydalar Kapsamında Borçlar	20.716.815	1.508.977	22.225.792
Diğer Borçlar	248.407.551	--	248.407.551
- <i>İlişkili Taraflara Diğer Borçlar</i>	248.407.551	--	248.407.551
Ertelenmiş Gelirler	1.039.981	2.776.501	3.816.482
Dönem Karı Vergi Yükümlülüğü	14.542.503	--	14.542.503
TOPLAM KISA VADELİ YÜKÜMLÜLÜKLER	1.805.726.950	125.358.579	1.931.085.529
Uzun Vadeli Yükümlülükler			
Uzun Vadeli Borçlanmalar	327.733.233	226.989.550	554.722.783
- <i>Banka Kredileri</i>	40.967.089	219.771.518	260.738.607
- <i>Kiralama İşlemlerinden Borçlar</i>	286.766.144	7.218.032	293.984.176
Uzun Vadeli Karşılıklar	14.552.718	829.924	15.382.642
Ertelenmiş Vergi Yükümlülüğü	54.431.747	223.212.410	277.644.157
TOPLAM UZUN VADELİ YÜKÜMLÜLÜKLER	396.717.698	451.031.884	847.749.582
TOPLAM YÜKÜMLÜLÜKLER	2.202.444.648	576.390.463	2.778.835.111
31 Mart 2026			
	Erkek Giyim	Enerji	Toplam
Amortisman ve İtfa Payları	26.228.127	20.821.935	47.050.062
Yatırım Harcamaları	14.333.276	132.330	14.465.606

SOHO GİYİM VE ENERJİ ANONİM ŞİRKETİ VE BAĞLI ORTAKLIKLARI
1 OCAK – 31 MART 2026, 31 ARALIK 2025, 31 ARALIK 2024 VE 31 ARALIK 2023 TARİHLERİNDE SONA
EREN HESAP DÖNEMLERİNE AİT KONSOLİDE FİNANSAL TABLOLARA İLİŞKİN AÇIKLAYICI DİPNOTLAR
(Tutarlar aksi belirtilmedikçe Türk Lirası ("TL") olarak, 31 Mart 2026 tarihi itibarıyla satın alma gücü esasına göre ifade edilmiştir.)

NOT 4 – BÖLÜMLERE GÖRE RAPORLAMA (Devamı)

31 Mart 2026 tarihi itibarıyla bölümlere göre raporlamanın detayı aşağıdaki gibidir:

31 Mart 2026

Gelir Tablosu Raporlaması	Erkek Giyim	Enerji	Toplam
Hasılat	687.946.998	21.668.923	709.615.921
Satışların Maliyeti (-)	(412.228.366)	(23.348.624)	(435.576.990)
BRÜT ESAS KAR / (ZARAR)	275.718.632	(1.679.701)	274.038.931
Pazarlama Giderleri (-)	(81.456.349)	--	(81.456.349)
Genel Yönetim Giderleri (-)	(26.904.900)	(1.189.504)	(28.094.404)
Esas Faaliyetlerden Diğer Gelirler	49.791.269	1.912.705	51.703.974
Esas Faaliyetlerden Diğer Giderler (-)	(4.236.505)	(538.237)	(4.774.742)
ESAS FAALİYET KARI/(ZARARI)	212.912.147	(1.494.737)	211.417.410
Yatırım Faaliyetlerinden Gelirler	3.162.455	--	3.162.455
FİNANSMAN GELİRİ/GİDERİ ÖNCESİ KARI/(ZARARI)	216.074.602	(1.494.737)	214.579.865
Finansman Gelirleri	163.978	--	163.978
Finansman Giderleri (-)	(169.214.131)	(289.219)	(169.503.350)
Parasal Kazanç / (Kayıp)	11.106.370	9.887.122	20.993.492
SÜRDÜRÜLEN FAALİYETLER VERGİ ÖNCESİ			
KARI/(ZARARI)	58.130.819	8.103.166	66.233.985
Sürdürülen Faaliyetler Vergi Gelir/Gideri	(50.441.248)	(11.517.227)	(61.958.475)
- Dönem Vergi Gelir/Gideri	(17.468.438)	--	(17.468.438)
- Ertelenmiş Vergi Gelir/Gideri	(32.972.810)	(11.517.227)	(44.490.037)
SÜRDÜRÜLEN FAALİYETLER DÖNEM KARI / (ZARARI)	7.689.571	(3.414.061)	4.275.510
DÖNEM KARI/ZARARI	7.689.571	(3.414.061)	4.275.510

SOHO GİYİM VE ENERJİ ANONİM ŞİRKETİ VE BAĞLI ORTAKLIKLARI
1 OCAK – 31 MART 2026, 31 ARALIK 2025, 31 ARALIK 2024 VE 31 ARALIK 2023 TARİHLERİNDE SONA
EREN HESAP DÖNEMLERİNE AİT KONSOLİDE FİNANSAL TABLOLARA İLİŞKİN AÇIKLAYICI DİPNOTLAR
(Tutarlar aksi belirtilmedikçe Türk Lirası ("TL") olarak, 31 Mart 2026 tarihi itibarıyla satın alma gücü esasına göre ifade edilmiştir.)

NOT 4 – BÖLÜMLERE GÖRE RAPORLAMA (Devamı)

31 Mart 2025 tarihi itibarıyla bölümlere göre raporlamanın detayı aşağıdaki gibidir:

31 Mart 2025

Gelir Tablosu Raporlaması	Erkek Giyim	Enerji	Toplam
Hasılat	724.686.153	31.340.127	756.026.280
Satışların Maliyeti (-)	(571.393.488)	(23.619.739)	(595.013.227)
BRÜT ESAS KAR / (ZARAR)	153.292.665	7.720.388	161.013.053
Pazarlama Giderleri (-)	(13.538.111)	--	(13.538.111)
Genel Yönetim Giderleri (-)	(27.282.498)	(10.249.650)	(37.532.148)
Esas Faaliyetlerden Diğer Gelirler	61.496.142	28.505	61.524.647
Esas Faaliyetlerden Diğer Giderler (-)	(1.359.108)	(260.594)	(1.619.702)
ESAS FAALİYET KARI/(ZARARI)	172.609.090	(2.761.351)	169.847.739
Yatırım Faaliyetlerinden Giderler (-)	--	--	--
FİNANSMAN GELİRİ GİDERİ ÖNCESİ KARI/(ZARARI)	172.609.090	(2.761.351)	169.847.739
Finansman Gelirleri	47.264	--	47.264
Finansman Giderleri (-)	(106.771.995)	(33.066.610)	(139.838.605)
Parasal Kazanç / (Kayıp)	(16.981.892)	34.246.258	17.264.366
SÜRDÜRÜLEN FAALİYETLER VERGİ ÖNCESİ KARI/(ZARARI)	48.902.467	(1.581.703)	47.320.764
Sürdürülen Faaliyetler Vergi Gelir/Gideri	(20.997.774)	9.249.303	(11.748.471)
- Dönem Vergi Gelir/Gideri	(14.838.055)	--	(14.838.055)
- Ertelenmiş Vergi Gelir/Gideri	(6.159.719)	9.249.303	3.089.584
SÜRDÜRÜLEN FAALİYETLER DÖNEM KARI / (ZARARI)	27.904.693	7.667.600	35.572.293
DÖNEM KARI/ZARARI	27.904.693	7.667.600	35.572.293

SOHO GİYİM VE ENERJİ ANONİM ŞİRKETİ VE BAĞLI ORTAKLIKLARI
1 OCAK – 31 MART 2026, 31 ARALIK 2025, 31 ARALIK 2024 VE 31 ARALIK 2023 TARİHLERİNDE SONA
EREN HESAP DÖNEMLERİNE AİT KONSOLİDE FİNANSAL TABLOLARA İLİŞKİN AÇIKLAYICI DİPNOTLAR
(Tutarlar aksi belirtilmedikçe Türk Lirası ("TL") olarak, 31 Mart 2026 tarihi itibarıyla satın alma gücü esasına göre ifade edilmiştir.)

NOT 4 – BÖLÜMLERE GÖRE RAPORLAMA (Devamı)

31 Aralık 2025 tarihi itibarıyla bölümlere göre raporlamanın detayı aşağıdaki gibidir:

31 Aralık 2025			
Finansal Durum Tablosu Raporlaması			
	Erkek Giyim	Enerji	Toplam
VARLIKLAR			
Dönen Varlıklar			
Nakit ve Nakit Benzerleri	64.298.246	601.051	64.899.297
Ticari Alacaklar	1.279.379.832	27.381.075	1.306.760.907
- <i>İlişkili Olmayan Tarafardan Ticari Alacaklar</i>	1.279.379.832	27.381.075	1.306.760.907
Diğer Alacaklar	21.292.723	24.702	21.317.425
- <i>İlişkili Olmayan Tarafardan Diğer Alacaklar</i>	21.292.723	24.702	21.317.425
Stoklar	1.043.476.048	930.475	1.044.406.523
Peşin Ödenmiş Giderler	132.071.603	2.144.192	134.215.795
- <i>İlişkili Olmayan Tarafalara Peşin Ödenmiş Giderler</i>	132.071.603	2.144.192	134.215.795
Cari Dönem Vergisiyle İlgili Varlıklar	--	--	--
Diğer Dönen Varlıklar	43.524.158	3.899.487	47.423.645
TOPLAM DÖNEN VARLIKLAR	2.584.042.610	34.980.982	2.619.023.592
Duran Varlıklar			
Yatırım Amaçlı Gayrimenkuller	21.458.244	--	21.458.244
Maddi Duran Varlıklar	274.671.604	1.734.963.208	2.009.634.812
Kullanım Hakkı Varlıkları	373.953.438	21.873.226	395.826.664
Maddi Olmayan Duran Varlıklar	8.120.860	2.817.117	10.937.977
TOPLAM DURAN VARLIKLAR	678.204.146	1.759.653.551	2.437.857.697
TOPLAM VARLIKLAR	3.262.246.756	1.794.634.533	5.056.881.289
KAYNAKLAR			
Kısa Vadeli Yükümlülükler			
Kısa Vadeli Borçlanmalar	1.365.802.623	--	1.365.802.623
Uzun Vadeli Borçlanmaların Kısa Vadeli Kısımları	160.614.115	120.325.481	280.939.596
- <i>Banka Kredileri</i>	78.062.628	110.404.106	188.466.734
- <i>Kiralama İşlemlerinden Borçlar</i>	82.551.487	9.921.375	92.472.862
Ticari Borçlar	41.946.023	2.497.212	44.443.235
- <i>İlişkili Olmayan Tarafalara Ticari Borçlar</i>	41.946.023	2.497.212	44.443.235
Çalışanlara Sağlanan Faydalar Kapsamında Borçlar	13.423.459	1.268.125	14.691.584
Diğer Borçlar	146.088.971	--	146.088.971
Ertelenmiş Gelirler	--	4.745.583	4.745.583
Dönem Karı Vergi Yükümlülüğü	8.884.828	--	8.884.828
TOPLAM KISA VADELİ YÜKÜMLÜLÜKLER	1.736.760.018	128.836.401	1.865.596.420
Uzun Vadeli Yükümlülükler			
Uzun Vadeli Borçlanmalar	342.820.216	162.359.098	505.179.314
- <i>Banka Kredileri</i>	44.246.059	160.982.534	205.228.593
- <i>Kiralama İşlemlerinden Borçlar</i>	298.574.157	1.376.564	299.950.721
Ertelenmiş Gelirler	--	--	--
Uzun Vadeli Karşılıklar	15.767.905	685.505	16.453.410
Ertelenmiş Vergi Yükümlülüğü	21.942.463	215.966.247	237.908.710
TOPLAM UZUN VADELİ YÜKÜMLÜLÜKLER	380.530.584	379.010.850	759.541.434
TOPLAM YÜKÜMLÜLÜKLER	2.117.290.602	507.847.251	2.625.137.853
31 Aralık 2025			
	Erkek Giyim	Enerji	Toplam
Amortisman ve İtfa Payları	70.474.614	48.109.151	118.583.765
Yatırım Harcamaları	251.099.492	403.450	251.502.942

SOHO GİYİM VE ENERJİ ANONİM ŞİRKETİ VE BAĞLI ORTAKLIKLARI
1 OCAK – 31 MART 2026, 31 ARALIK 2025, 31 ARALIK 2024 VE 31 ARALIK 2023 TARİHLERİNDE SONA
EREN HESAP DÖNEMLERİNE AİT KONSOLİDE FİNANSAL TABLOLARA İLİŞKİN AÇIKLAYICI DİPNOTLAR
(Tutarlar aksi belirtilmedikçe Türk Lirası ("TL") olarak, 31 Mart 2026 tarihi itibarıyla satın alma gücü esasına göre ifade edilmiştir.)

NOT 4 – BÖLÜMLERE GÖRE RAPORLAMA (Devamı)

31 Aralık 2025 tarihi itibarıyla bölümlere göre raporlamanın detayı aşağıdaki gibidir:

31 Aralık 2025

Gelir Tablosu Raporlaması

	Erkek Giyim	Enerji	Toplam
Hasılat	2.855.361.799	155.108.020	3.010.469.819
Satışların Maliyeti (-)	(1.916.431.346)	(105.389.959)	(2.021.821.305)
BRÜT ESAS KAR / (ZARAR)	938.930.453	49.718.061	988.648.514
Pazarlama Giderleri (-)	(177.922.440)	--	(177.922.440)
Genel Yönetim Giderleri (-)	(161.276.287)	(9.571.428)	(170.847.715)
Esas Faaliyetlerden Diğer Gelirler	289.208.363	70.491	289.278.854
Esas Faaliyetlerden Diğer Giderler (-)	(24.492.710)	(628.541)	(25.121.251)
ESAS FAALİYET KARI/(ZARARI)	864.447.379	39.588.583	904.035.962
Yatırım Faaliyetlerinden Giderler (-)	(1.548.194)	--	(1.548.194)
FİNANSMAN GELİRİ GİDERİ ÖNCESİ			
KARI/(ZARARI)	862.899.185	39.588.583	902.487.768
Finansman Gelirleri	263.768	--	263.768
Finansman Giderleri (-)	(582.858.105)	(78.938.544)	(661.796.649)
Parasal Kazanç / (Kayıp)	(146.899.459)	56.002.567	(90.896.892)
SÜRDÜRÜLEN FAALİYETLER VERGİ ÖNCESİ			
KARI/(ZARARI)	133.405.389	16.652.606	150.057.995
Sürdürülen Faaliyetler Vergi Gelir/Gideri	(87.393.842)	(13.299.942)	(100.693.784)
Dönem Vergi Gelir/Gideri	(56.696.013)	--	(56.696.013)
Ertelenmiş Vergi Gelir/Gideri	(30.697.829)	(13.299.942)	(43.997.771)
SÜRDÜRÜLEN FAALİYETLER DÖNEM KARI /			
(ZARARI)	46.011.547	3.352.664	49.364.211
DÖNEM KARI / (ZARARI)	46.011.547	3.352.664	49.364.211

SOHO GİYİM VE ENERJİ ANONİM ŞİRKETİ VE BAĞLI ORTAKLIKLARI
1 OCAK – 31 MART 2026, 31 ARALIK 2025, 31 ARALIK 2024 VE 31 ARALIK 2023 TARİHLERİNDE SONA
EREN HESAP DÖNEMLERİNE AİT KONSOLİDE FİNANSAL TABLOLARA İLİŞKİN AÇIKLAYICI DİPNOTLAR
(Tutarlar aksi belirtilmedikçe Türk Lirası (“TL”) olarak, 31 Mart 2026 tarihi itibarıyla satın alma gücü esasına göre ifade edilmiştir.)

NOT 4 – BÖLÜMLERE GÖRE RAPORLAMA (Devamı)

31 Aralık 2024 tarihi itibarıyla bölümlere göre raporlamanın detayı aşağıdaki gibidir:

31 Aralık 2024			
Finansal Durum Tablosu Raporlaması			
	Erkek Giyim	Enerji	Toplam
VARLIKLAR			
Dönen Varlıklar			
Nakit ve Nakit Benzerleri	71.415.097	578.164	71.993.261
Ticari Alacaklar	982.835.542	14.824.990	997.660.532
- <i>İlişkili Olmayan Tarafardan Ticari Alacaklar</i>	982.835.542	14.824.990	997.660.532
Diğer Alacaklar	246.362	2.272.656	2.519.018
- <i>İlişkili Olmayan Tarafardan Diğer Alacaklar</i>	246.362	2.272.656	2.519.018
Stoklar	1.104.271.611	1.217.919	1.105.489.530
Peşin Ödenmiş Giderler	52.605.204	1.852.781	54.457.985
- <i>İlişkili Olmayan Tarafalara Peşin Ödenmiş Giderler</i>	52.605.204	1.852.781	54.457.985
Cari Dönem Vergisiyle İlgili Varlıklar	1.158.759	181.229	1.339.988
Diğer Dönen Varlıklar	53.667.505	4.711.153	58.378.658
TOPLAM DÖNEN VARLIKLAR	2.266.200.080	25.638.892	2.291.838.972
Duran Varlıklar			
Yatırım Amaçlı Gayrimenkuller	11.522.950	--	11.522.950
Maddi Duran Varlıklar	50.161.877	1.773.225.851	1.823.387.728
Kullanım Hakkı Varlıkları	19.846.214	24.869.640	44.715.854
Maddi Olmayan Duran Varlıklar	6.766.826	2.916.739	9.683.565
TOPLAM DURAN VARLIKLAR	88.297.867	1.801.012.230	1.889.310.097
TOPLAM VARLIKLAR	2.354.497.947	1.826.651.122	4.181.149.069
KAYNAKLAR			
Kısa Vadeli Yükümlülükler			
Kısa Vadeli Borçlanmalar	1.001.249.810	--	1.001.249.810
Uzun Vadeli Borçlanmaların Kısa Vadeli Kısımları	91.488.637	121.278.894	212.767.531
- <i>Banka Kredileri</i>	88.073.650	119.199.826	207.273.476
- <i>Kiralama İşlemlerinden Borçlar</i>	3.414.987	2.079.068	5.494.055
Ticari Borçlar	37.875.885	3.569.061	41.444.946
- <i>İlişkili Olmayan Tarafalara Ticari Borçlar</i>	37.875.885	3.569.061	41.444.946
Çalışanlara Sağlanan Faydalar Kapsamında Borçlar	10.941.102	1.433.406	12.374.508
Diğer Borçlar	5.044.200	--	5.044.200
Ertelenmiş Gelirler	264.613	--	264.613
TOPLAM KISA VADELİ YÜKÜMLÜLÜKLER	1.146.864.247	126.281.361	1.273.145.608
Uzun Vadeli Yükümlülükler			
Uzun Vadeli Borçlanmalar	47.768.409	304.419.505	352.187.914
- <i>Banka Kredileri</i>	43.606.526	291.976.165	335.582.691
- <i>Kiralama İşlemlerinden Borçlar</i>	4.161.883	12.443.340	16.605.223
Ertelenmiş Gelirler	60.459	--	60.459
Uzun Vadeli Karşılıklar	11.053.270	490.813	11.544.083
Ertelenmiş Vergi Yükümlülüğü	15.533.440	186.223.176	201.756.616
TOPLAM UZUN VADELİ YÜKÜMLÜLÜKLER	74.415.578	491.133.494	565.549.072
TOPLAM YÜKÜMLÜLÜKLER	1.221.279.825	617.414.855	1.838.694.680
31 Aralık 2024			
	Erkek Giyim	Enerji	Toplam
Amortisman ve İtfa Payları	24.447.655	47.556.905	72.004.560
Yatırım Harcamaları	26.270.171	542.997	26.813.168

SOHO GİYİM VE ENERJİ ANONİM ŞİRKETİ VE BAĞLI ORTAKLIKLARI
1 OCAK – 31 MART 2026, 31 ARALIK 2025, 31 ARALIK 2024 VE 31 ARALIK 2023 TARİHLERİNDE SONA
EREN HESAP DÖNEMLERİNE AİT KONSOLİDE FİNANSAL TABLOLARA İLİŞKİN AÇIKLAYICI DİPNOTLAR
(Tutarlar aksi belirtilmedikçe Türk Lirası ("TL") olarak, 31 Mart 2026 tarihi itibarıyla satın alma gücü esasına göre ifade edilmiştir.)

NOT 4 – BÖLÜMLERE GÖRE RAPORLAMA (Devamı)

31 Aralık 2024 tarihi itibarıyla bölümlere göre raporlamanın detayı aşağıdaki gibidir:

31 Aralık 2024

Gelir Tablosu Raporlaması

	Erkek Giyim	Enerji	Toplam
Hasılat	2.481.020.105	172.315.541	2.653.335.646
Satışların Maliyeti (-)	(2.016.953.321)	(103.580.942)	(2.120.534.263)
BRÜT ESAS KAR / (ZARAR)	464.066.784	68.734.599	532.801.383
Pazarlama Giderleri (-)	(53.120.199)	--	(53.120.199)
Genel Yönetim Giderleri (-)	(103.347.687)	(28.248.097)	(131.595.784)
Esas Faaliyetlerden Diğer Gelirler	213.799.342	5.735.194	219.534.536
Esas Faaliyetlerden Diğer Giderler (-)	(72.814.822)	(6.287.114)	(79.101.936)
ESAS FAALİYET KARI/(ZARARI)	448.583.418	39.934.582	488.518.000
Yatırım Faaliyetlerinden Giderler (-)	(492.283)	(71.023.055)	(71.515.337)
FİNANSMAN GELİRİ GİDERİ ÖNCESİ			
KARI/(ZARARI)	448.091.135	(31.088.473)	417.002.663
Finansman Gelirleri	777.535	--	777.535
Finansman Giderleri (-)	(321.220.889)	(120.422.464)	(441.643.353)
Parasal Kazanç / (Kayıp)	(12.011.745)	71.399.511	59.387.766
SÜRDÜRÜLEN FAALİYETLER VERGİ ÖNCESİ			
KARI/(ZARARI)	115.636.036	(80.111.426)	35.524.611
Sürdürülen Faaliyetler Vergi Gelir/Gideri	(18.686.304)	67.393.358	48.707.053
Dönem Vergi Gelir/Gideri	(23.299.165)	--	(23.299.165)
Ertelenmiş Vergi Gelir/Gideri	4.612.860	67.393.358	72.006.218
SÜRDÜRÜLEN FAALİYETLER DÖNEM KARI /			
(ZARARI)	96.949.732	(12.718.068)	84.231.664
DÖNEM KARI / (ZARARI)	96.949.732	(12.718.068)	84.231.664

SOHO GİYİM VE ENERJİ ANONİM ŞİRKETİ VE BAĞLI ORTAKLIKLARI
1 OCAK – 31 MART 2026, 31 ARALIK 2025, 31 ARALIK 2024 VE 31 ARALIK 2023 TARİHLERİNDE SONA
EREN HESAP DÖNEMLERİNE AİT KONSOLİDE FİNANSAL TABLOLARA İLİŞKİN AÇIKLAYICI DİPNOTLAR
(Tutarlar aksi belirtilmedikçe Türk Lirası (“TL”) olarak, 31 Mart 2026 tarihi itibarıyla satın alma gücü esasına göre ifade edilmiştir.)

NOT 4 – BÖLÜMLERE GÖRE RAPORLAMA (Devamı)

31 Aralık 2023 tarihi itibarıyla bölümlere göre raporlamanın detayı aşağıdaki gibidir:

31 Aralık 2023

Finansal Durum Tablosu Raporlaması

	Erkek Giyim	Enerji	Toplam
VARLIKLAR			
Dönen Varlıklar			
Nakit ve Nakit Benzerleri	102.983.939	95.918	103.079.857
Ticari Alacaklar	539.062.895	16.975.639	556.038.534
- İlişkili Olmayan Taraflardan Ticari Alacaklar	539.062.895	16.975.639	556.038.534
Diğer Alacaklar	15.006.336	10.507	15.016.843
- İlişkili Taraflardan Diğer Alacaklar	9.358.143	--	9.358.143
- İlişkili Olmayan Taraflardan Diğer Alacaklar	5.648.193	10.507	5.658.700
Stoklar	492.016.796	1.305.572	493.322.368
Peşin Ödenmiş Giderler	74.978.819	1.649.991	76.628.810
- İlişkili Olmayan Taraflara Peşin Ödenmiş Giderler	74.978.819	1.649.991	76.628.810
Cari Dönem Vergisiyle İlgili Varlıklar	4.683.080	--	4.683.080
Diğer Dönen Varlıklar	15.649.531	8.430.794	24.080.325
TOPLAM DÖNEN VARLIKLAR	1.244.381.396	28.468.421	1.272.849.817
Duran Varlıklar			
Maddi Duran Varlıklar	30.252.118	2.039.724.072	2.069.976.190
Kullanım Hakkı Varlıkları	28.126.373	4.652.462	32.778.835
Maddi Olmayan Duran Varlıklar	7.399.821	2.933.286	10.333.107
TOPLAM DURAN VARLIKLAR	65.778.312	2.047.309.820	2.113.088.132
TOPLAM VARLIKLAR	1.310.159.708	2.075.778.241	3.385.937.949
	Erkek Giyim	Enerji	Toplam
KAYNAKLAR			
Kısa Vadeli Yükümlülükler			
Kısa Vadeli Borçlanmalar	583.308.979	--	583.308.979
Uzun Vadeli Borçlanmaların Kısa Vadeli Kısımları	127.933.711	102.341.318	230.275.029
- Banka Kredileri	115.673.300	101.308.924	216.982.224
- Kiralama İşlemlerinden Borçlar	12.260.411	1.032.394	13.292.805
Ticari Borçlar	28.595.613	8.730.011	37.325.624
- İlişkili Olmayan Taraflara Ticari Borçlar	28.595.613	8.730.011	37.325.624
Çalışanlara Sağlanan Faydalar Kapsamında Borçlar	3.716.791	4.672.249	8.389.040
Diğer Borçlar	3.949.313	4.294	3.953.607
- İlişkili Taraflara Diğer Borçlar	3.512.081	--	3.512.081
- İlişkili Olmayan Taraflara Diğer Borçlar	437.232	4.294	441.526
Ertelenmiş Gelirler	1.816.399	--	1.816.399
Diğer Kısa Vadeli Yükümlülükler	974.686	--	974.686
TOPLAM KISA VADELİ YÜKÜMLÜLÜKLER	750.295.492	115.747.872	866.043.364
Uzun Vadeli Yükümlülükler			
Uzun Vadeli Borçlanmalar	102.539.131	500.570.324	603.109.455
- Banka Kredileri	98.973.478	496.057.907	595.031.385
- Kiralama İşlemlerinden Borçlar	3.565.653	4.512.417	8.078.070
Ertelenmiş Gelirler	1.642.302	--	1.642.302
Uzun Vadeli Karşılıklar	7.703.622	383.768	8.087.390
Ertelenmiş Vergi Yükümlülüğü	3.441.605	254.330.973	257.772.578
TOPLAM UZUN VADELİ YÜKÜMLÜLÜKLER	115.326.660	755.285.065	870.611.725
TOPLAM YÜKÜMLÜLÜKLER	865.622.152	871.032.937	1.736.655.089
31 Aralık 2023			
	Erkek Giyim	Enerji	Toplam
Amortisman ve İtfa Payları	20.722.980	40.717.415	61.440.395
Yatırım Harcamaları	24.064.591	1.978.620	26.043.210

SOHO GİYİM VE ENERJİ ANONİM ŞİRKETİ VE BAĞLI ORTAKLIKLARI
1 OCAK – 31 MART 2026, 31 ARALIK 2025, 31 ARALIK 2024 VE 31 ARALIK 2023 TARİHLERİNDE SONA
EREN HESAP DÖNEMLERİNE AİT KONSOLİDE FİNANSAL TABLOLARA İLİŞKİN AÇIKLAYICI DİPNOTLAR
(Tutarlar aksi belirtilmedikçe Türk Lirası ("TL") olarak, 31 Mart 2026 tarihi itibarıyla satın alma gücü esasına göre ifade edilmiştir.)

NOT 4 – BÖLÜMLERE GÖRE RAPORLAMA (Devamı)

31 Aralık 2023 tarihi itibarıyla bölümlere göre raporlamanın detayı aşağıdaki gibidir:

31 Aralık 2023

Gelir Tablosu Raporlaması

	Erkek Giyim	Enerji	Toplam
Hasılat	1.573.297.870	472.598.964	2.045.896.834
Satışların Maliyeti (-)	(1.265.327.468)	(370.123.206)	(1.635.450.674)
BRÜT ESAS KAR / (ZARAR)	307.970.402	102.475.758	410.446.160
Pazarlama Giderleri (-)	(39.491.851)	--	(39.491.851)
Genel Yönetim Giderleri (-)	(88.035.308)	(58.019.939)	(146.055.247)
Esas Faaliyetlerden Diğer Gelirler	221.277.149	7.437.240	228.714.389
Esas Faaliyetlerden Diğer Giderler (-)	(22.019.683)	(15.692.219)	(37.711.902)
ESAS FAALİYET KARI/(ZARARI)	379.700.709	36.200.840	415.901.549
Yatırım Faaliyetlerinden Gelirler	480.322	15.851.075	16.331.397
Yatırım Faaliyetlerinden Giderler (-)	--	(18.693.982)	(18.693.982)
FİNANSMAN GELİRİ GİDERİ ÖNCESİ KARI/(ZARARI)	380.181.031	33.357.933	413.538.964
Finansman Gelirleri	982.302	3.754.628	4.736.930
Finansman Giderleri (-)	(268.483.097)	(175.472.424)	(443.955.521)
Parasal Kazanç / (Kayıp)	(51.945.855)	264.474.413	212.528.558
SÜRDÜRÜLEN FAALİYETLER VERGİ ÖNCESİ KARI/(ZARARI)	60.734.381	126.114.550	186.848.931
Sürdürülen Faaliyetler Vergi Gelir/Gideri	(6.981.764)	(112.453.387)	(119.435.151)
Dönem Vergi Gelir/Gideri	(7.022.671)	--	(7.022.671)
Ertelenmiş Vergi Gelir/Gideri	40.907	(112.453.387)	(112.412.480)
SÜRDÜRÜLEN FAALİYETLER DÖNEM KARI / (ZARARI)	53.752.617	13.661.163	67.413.780
DÖNEM KARI / (ZARARI)	53.752.617	13.661.163	67.413.780

SOHO GİYİM VE ENERJİ ANONİM ŞİRKETİ VE BAĞLI ORTAKLIKLARI
1 OCAK – 31 MART 2026, 31 ARALIK 2025, 31 ARALIK 2024 VE 31 ARALIK 2023 TARİHLERİNDE SONA
EREN HESAP DÖNEMLERİNE AİT KONSOLİDE FİNANSAL TABLOLARA İLİŞKİN AÇIKLAYICI DİPNOTLAR
(Tutarlar aksi belirtilmedikçe Türk Lirası ("TL") olarak, 31 Mart 2026 tarihi itibarıyla satın alma gücü esasına göre ifade edilmiştir.)

NOT 5 – NAKİT VE NAKİT BENZERLERİ

31 Mart 2026, 31 Aralık 2025, 31 Aralık 2024 ve 31 Aralık 2023 tarihleri itibarıyla nakit ve nakit benzerlerinin detayı aşağıdaki gibidir:

	31 Mart 2026	31 Aralık 2025	31 Aralık 2024	31 Aralık 2023
Kasa	2.112.434	671.734	36.372	879.562
Bankalar				
- Vadesiz mevduat	57.407.267	51.291.827	58.223.281	102.177.509
- Vadeli mevduat (Blokeli mevduat)	12.205.493	12.935.736	13.733.608	22.786
Toplam	71.725.194	64.899.297	71.993.261	103.079.857

31 Mart 2026 tarihi itibarıyla bankalar bakiyesi içerisinde toplam 12.205.493 TL tutarında ihracat taahhütlü kredi kullanımı için blokeli mevduat bulunmaktadır.

Grup'un nakit ve nakit benzerlerinin dövizli bakiyeleri Not 29'da açıklanmıştır.

NOT 6 – TİCARİ ALACAKLAR VE BORÇLAR

31 Mart 2026, 31 Aralık 2025, 31 Aralık 2024 ve 31 Aralık 2023 tarihleri itibarıyla ticari alacak ve borçların detayı aşağıdaki gibidir:

	31 Mart 2026	31 Aralık 2025	31 Aralık 2024	31 Aralık 2023
Kısa vadeli ticari alacaklar				
Ticari alacaklar	1.298.544.928	1.306.760.907	997.660.532	555.739.620
Alınan çekler ve senetler	--	--	--	298.914
Toplam ticari alacaklar	1.298.544.928	1.306.760.907	997.660.532	556.038.534

Grup'un ticari alacaklarına ilişkin vade süresi 140 gündür. (31 Aralık 2025:140, 31 Aralık 2024: 152, 31 Aralık 2023: 132)

Ticari alacakların yaşlandırması aşağıdaki gibidir;

	31 Mart 2026	31 Aralık 2025	31 Aralık 2024	31 Aralık 2023
Vadesi geçmemiş	1.298.544.928	1.306.760.907	997.660.532	556.038.534
Toplam	1.298.544.928	1.306.760.907	997.660.532	556.038.534

SOHO GİYİM VE ENERJİ ANONİM ŞİRKETİ VE BAĞLI ORTAKLIKLARI
1 OCAK – 31 MART 2026, 31 ARALIK 2025, 31 ARALIK 2024 VE 31 ARALIK 2023 TARİHLERİNDE SONA
EREN HESAP DÖNEMLERİNE AİT KONSOLİDE FİNANSAL TABLOLARA İLİŞKİN AÇIKLAYICI DİPNOTLAR
(Tutarlar aksi belirtilmedikçe Türk Lirası ("TL") olarak, 31 Mart 2026 tarihi itibarıyla satın alma gücü esasına göre ifade edilmiştir.)

NOT 6 – TİCARİ ALACAKLAR VE BORÇLAR (Devamı)

31 Mart 2026, 31 Aralık 2025, 31 Aralık 2024 ve 31 Aralık 2023 tarihleri itibarıyla ticari borçlar aşağıdaki gibidir:

	31 Mart 2026	31 Aralık 2025	31 Aralık 2024	31 Aralık 2023
Kısa vadeli ticari borçlar				
Satıcılar	38.142.045	32.743.670	10.132.832	19.384.861
Borç senetleri	26.451.197	11.699.565	31.312.114	17.940.763
İlişkili olmayan taraflara ticari borçlar	64.593.242	44.443.235	41.444.946	37.325.624
Toplam kısa vadeli ticari borçlar	64.593.242	44.443.235	41.444.946	37.325.624

Grup'un ticari borçlarına ilişkin vade süresi 8 gündür. (31 Aralık 2025:8, 31 Aralık 2024: 7, 31 Aralık 2023: 9)

NOT 7 – KISA VE UZUN VADELİ BORÇLANMALAR

31 Mart 2026, 31 Aralık 2025, 31 Aralık 2024 ve 31 Aralık 2023 tarihleri itibarıyla kredilerin detayı aşağıdaki gibidir:

	31 Mart 2026	31 Aralık 2025	31 Aralık 2024	31 Aralık 2023
Kısa vadeli borçlanmalar				
Türk Lirası Krediler	478.878.200	531.102.922	246.536.273	103.422.098
ABD Dolar Krediler	731.063.085	684.497.425	732.772.715	474.083.369
Avro Krediler	155.841.394	149.728.745	21.806.103	4.373.351
Kredi Kartları	291.182	473.531	134.719	1.430.161
Toplam	1.366.073.861	1.365.802.623	1.001.249.810	583.308.979

	31 Mart 2026	31 Aralık 2025	31 Aralık 2024	31 Aralık 2023
Uzun Vadeli Borçlanmaların Kısa Vadeli Kısım				
Türk Lirası Krediler	18.528.729	30.824.859	25.968.592	29.062.377
ABD Dolar Krediler	69.064.936	143.351.850	149.082.070	187.919.847
Avro Krediler	13.152.131	14.290.025	32.222.814	--
Toplam	100.745.796	188.466.734	207.273.476	216.982.224

	31 Mart 2026	31 Aralık 2025	31 Aralık 2024	31 Aralık 2023
Uzun Vadeli Borçlanmalar				
Türk Lirası Krediler	15.050.581	16.562.002	23.052.174	27.668.604
ABD Dolar Krediler	239.111.958	181.521.576	292.029.959	532.375.979
Avro Krediler	6.576.068	7.145.015	20.500.558	34.986.802
Toplam	260.738.607	205.228.593	335.582.691	595.031.385

31 Mart 2026 tarihi itibarıyla Türk Lirası kredilerin ortalama maliyeti %49,42, Amerikan Doları kredilerin ortalama maliyeti %9,48 ve Euro kredilerin ortalama maliyeti %9,58'dir. (31 Aralık 2025: Türk Lirası kredilerinin etkin faiz oranı %49,16 ABD Dolar krediler için %9,59, Avro krediler için %9,08, 31 Aralık 2024: Türk Lirası krediler %55, ABD Dolar krediler için %10,02, Avro krediler için %9,82, 31 Aralık 2023: Türk Lirası krediler %45, ABD Dolar krediler için %10, Avro krediler için %8)

SOHO GİYİM VE ENERJİ ANONİM ŞİRKETİ VE BAĞLI ORTAKLIKLARI
1 OCAK – 31 MART 2026, 31 ARALIK 2025, 31 ARALIK 2024 VE 31 ARALIK 2023 TARİHLERİNDE SONA
EREN HESAP DÖNEMLERİNE AİT KONSOLİDE FİNANSAL TABLOLARA İLİŞKİN AÇIKLAYICI DİPNOTLAR
(Tutarlar aksi belirtilmedikçe Türk Lirası ("TL") olarak, 31 Mart 2026 tarihi itibarıyla satın alma gücü esasına göre ifade edilmiştir.)

NOT 7 – KISA VE UZUN VADELİ BORÇLANMALAR (Devamı)

Grup'un kullandığı kredi karşılığı verilen teminatların detayları Not 16'da açıklanmıştır.

Kısa ve uzun vadeli kredilerin geri ödeme planı aşağıdaki gibidir:

	31 Mart 2026	31 Aralık 2025	31 Aralık 2024	31 Aralık 2023
0-3 ay arası	668.717.279	552.571.578	368.830.756	243.129.032
3-6 ay arası	396.068.268	516.436.404	349.558.567	191.271.935
6-12 ay arası	402.034.110	485.261.375	490.133.963	365.890.236
1-2 yıl arası	149.617.149	176.387.223	224.818.079	209.272.397
2-5 yıl arası	111.121.458	28.841.370	110.764.612	385.758.988
Toplam	1.727.558.264	1.759.497.950	1.544.105.977	1.395.322.588

NOT 8 – İLİŞKİLİ TARAF AÇIKLAMALARI

	31 Mart 2026	31 Aralık 2025	31 Aralık 2024	31 Aralık 2023
İlişkili taraflardan diğer alacaklar				
Derlüks Yatırım Holding A.Ş.	--	--	--	9.358.143
Toplam	--	--	--	9.358.143

	31 Mart 2026	31 Aralık 2025	31 Aralık 2024	31 Aralık 2023
İlişkili taraflara diğer borçlar				
Vizyon Global Tüketim Malzemeleri Dağıtım A.Ş.	289.549	--	20.862	--
Derlüks Yatırım Holding A.Ş.	--	5.732.906	5.023.339	3.512.082
Derlüks Yatırım Holding A.Ş. (Finansman)	225.510.213	132.049.894	--	--
Derlüks Yatırım Holding A.Ş. (Finansman Faizi)	22.607.789	8.306.171	--	--
Toplam	248.407.551	146.088.971	5.044.201	3.512.082

	31 Mart 2026			31 Mart 2025	
	Mal ve Hizmet	Faiz	Kira	Mal ve Hizmet	Kira
İlişkili taraflardan alışlar					
Derlüks Yatırım Holding A.Ş. (Not 23)	6.099.417	39.332.360	2.100.000	11.946.598	687.057
Vizyon Global Tüketim Malzemeleri Dağıtım A.Ş.	253.290	--	--	649.100	--
Toplam	6.352.707	39.332.360	2.100.000	12.595.698	687.057

SOHO GİYİM VE ENERJİ ANONİM ŞİRKETİ VE BAĞLI ORTAKLIKLARI
1 OCAK – 31 MART 2026, 31 ARALIK 2025, 31 ARALIK 2024 VE 31 ARALIK 2023 TARİHLERİNDE SONA
EREN HESAP DÖNEMLERİNE AİT KONSOLİDE FİNANSAL TABLOLARA İLİŞKİN AÇIKLAYICI DİPNOTLAR
(Tutarlar aksi belirtilmedikçe Türk Lirası (“TL”) olarak, 31 Mart 2026 tarihi itibarıyla satın alma gücü esasına göre ifade edilmiştir.)

NOT 9 – DİĞER ALACAK VE BORÇLAR (Devamı)

31 Mart 2026, 31 Aralık 2025, 31 Aralık 2024 ve 31 Aralık 2023 tarihleri itibarıyla diğer borçlar aşağıdaki gibidir:

	31 Mart 2026	31 Aralık 2025	31 Aralık 2024	31 Aralık 2023
Kısa vadeli diğer borçlar				
İlişkili taraflara diğer borçlar (Dipnot 8)	248.407.551	146.088.971	5.044.201	3.512.082
Ödenecek vergi, resim ve harçlar	--	--	--	129.787
Diğer Borçlar	--	--	--	311.739
Toplam	248.407.551	146.088.971	5.044.201	3.953.608

NOT 10 – STOKLAR

31 Mart 2026, 31 Aralık 2025, 31 Aralık 2024 ve 31 Aralık 2023 tarihleri itibarıyla stoklar aşağıdaki gibidir:

	31 Mart 2026	31 Aralık 2025	31 Aralık 2024	31 Aralık 2023
Hammadde stokları	559.484.497	488.305.742	211.655.314	223.232.488
Mamul stokları (*)	95.910.307	62.392.642	76.395.109	51.043.530
Hazır giyim stokları (**)	498.372.688	493.708.139	817.439.107	218.793.314
Diğer stoklar	--	--	--	253.036
Toplam	1.153.767.492	1.044.406.523	1.105.489.530	493.322.368

(*) Şirket bünyesinde üretilen erkek dış giyim (Mont, Kaban, Yelek. vs.) ürünlerinden oluşmaktadır.

(**) Dış üretim yaptırılan tüm erkek giyim ürünlerinden oluşmaktadır.

NOT 11 – PEŞİN ÖDENMİŞ GİDERLER VE ERTELENMİŞ GELİRLER

31 Mart 2026, 31 Aralık 2025, 31 Aralık 2024 ve 31 Aralık 2023 tarihleri itibarıyla peşin ödenmiş giderler aşağıdaki gibidir:

	31 Mart 2026	31 Aralık 2025	31 Aralık 2024	31 Aralık 2023
Kısa vadeli peşin ödenmiş giderler				
Verilen sipariş avansları (*)	166.159.061	125.741.587	51.845.912	73.600.017
Peşin ödenmiş sigorta giderleri	10.329.815	8.251.365	2.552.297	3.026.735
Diğer iş avansları	130.006	222.843	59.776	2.058
Toplam	176.618.882	134.215.795	54.457.985	76.628.810

(*) Erkek giyim ürünleri için yapılan ön ödemeler

	31 Mart 2026	31 Aralık 2025	31 Aralık 2024	31 Aralık 2023
Uzun vadeli peşin ödenmiş giderler				
Verilen sipariş avansları	37.892.070	--	--	--
Toplam	37.892.070	--	--	--

SOHO GİYİM VE ENERJİ ANONİM ŞİRKETİ VE BAĞLI ORTAKLIKLARI
1 OCAK – 31 MART 2026, 31 ARALIK 2025, 31 ARALIK 2024 VE 31 ARALIK 2023 TARİHLERİNDE SONA
EREN HESAP DÖNEMLERİNE AİT KONSOLİDE FİNANSAL TABLOLARA İLİŞKİN AÇIKLAYICI DİPNOTLAR
(Tutarlar aksi belirtilmedikçe Türk Lirası ("TL") olarak, 31 Mart 2026 tarihi itibarıyla satın alma gücü esasına göre ifade edilmiştir.)

NOT 11 – PEŞİN ÖDENMİŞ GİDERLER VE ERTELENMİŞ GELİRLER (Devamı)

31 Mart 2026, 31 Aralık 2025, 31 Aralık 2024 ve 31 Aralık 2023 tarihleri itibarıyla ertelenmiş gelirler aşağıdaki gibidir:

	31 Mart 2026	31 Aralık 2025	31 Aralık 2024	31 Aralık 2023
Kısa vadeli ertelenmiş gelirler				
Alınan sipariş avansları	2.776.501	4.745.583	264.613	1.608.219
Gelecek aylara ait gelirler	1.039.981	--	--	208.180
Toplam	3.816.482	4.745.583	264.613	1.816.399

31 Mart 2026, 31 Aralık 2025, 31 Aralık 2024 ve 31 Aralık 2023 tarihleri itibarıyla ertelenmiş gelirler aşağıdaki gibidir:

	31 Mart 2026	31 Aralık 2025	31 Aralık 2024	31 Aralık 2023
Uzun vadeli ertelenmiş gelirler				
Gelecek yıllara ait banka promosyon gelirleri	--	--	60.459	1.642.302
Toplam	--	--	60.459	1.642.302

NOT 12 – YATIRIM AMAÇLI GAYRİMENKULLER

Grup'un 31 Mart 2026 tarihi itibarıyla yatırım amaçlı gayrimenkulleri aşağıdaki gibidir:

	1 Ocak 2026	İlaveler	Çıkışlar	Değer Artışı / (Azalışı)	31 Mart 2026
Daire	10.454.017	--	(10.454.017)	--	--
Arsa	11.004.227	--	--	--	11.004.227
Net kayıtlı değer	21.458.244	--	(10.454.017)	--	11.004.227

Grup'un 31 Aralık 2025 tarihi itibarıyla yatırım amaçlı gayrimenkulleri aşağıdaki gibidir:

	1 Ocak 2025	İlaveler	Çıkışlar	Değer Artışı / (Azalışı)	31 Aralık 2025
Daire	11.522.950	--	--	(1.068.934)	10.454.017
Arsa	--	11.483.487	--	(479.260)	11.004.227
Net kayıtlı değer	11.522.950	11.483.487	--	(1.548.194)	21.458.244

	1 Ocak 2024	İlaveler	Çıkışlar	Değer Artışı / (Azalışı)	31 Aralık 2024
Daire	--	12.015.234	--	(492.283)	11.522.950
Net kayıtlı değer	--	12.015.234	--	(492.283)	11.522.950

16 Eylül 2025 tarihinde Net Kurumsal Gayrimenkul Değerleme ve Danışmanlık A.Ş. tarafından hazırlanan değerleme raporuna göre, endekslenmiş net defter değeri 11.004.227 TL değerindeki Grup'un arsası, gerçeğe uygun değeri olan toplam KDV hariç 11.004.227 TL (31 Aralık 2025: 11.004.227) TL olarak tespit edilmiştir.

SOHO GİYİM VE ENERJİ ANONİM ŞİRKETİ VE BAĞLI ORTAKLIKLARI**1 OCAK – 31 MART 2026, 31 ARALIK 2025, 31 ARALIK 2024 VE 31 ARALIK 2023 TARİHLERİNDE SONA EREN HESAP DÖNEMLERİNE AİT KONSOLİDE FİNANSAL TABLOLARA İLİŞKİN AÇIKLAYICI DİPNOTLAR**

(Tutarlar aksi belirtilmedikçe Türk Lirası ("TL") olarak, 31 Mart 2026 tarihi itibarıyla satın alma gücü esasına göre ifade edilmiştir.)

NOT 13 – MADDİ DURAN VARLIKLAR

31 Mart 2026 tarihi itibarıyla maddi duran varlıklar aşağıdaki gibidir:

	1 Ocak 2026	İlaveler	Değer Artışları / (Azalışları)	Çıkışlar	Transferler	Yabancı Para Çevrim Farkları	31 Mart 2026
Maliyet							
Arazi ve arsalar	79.651.721	--	--	--	--	--	79.651.721
Güneş enerji santralleri	1.837.158.907	--	--	--	--	--	1.837.158.907
Makine, tesis ve cihazlar (Not 16.3)	8.241.962	--	--	--	--	--	8.241.962
Taşıt araçları	17.509.861	--	--	--	--	--	17.509.861
Döşeme ve demirbaşlar	93.326.381	181.313	--	--	9.718.689	(4.135.059)	99.091.324
Özel maliyetler	184.597.140	17.330	--	--	27.001.386	(11.835.063)	199.780.793
Yapılmakta olan yatırımlar (*)	40.407.606	14.134.633	--	--	(36.720.075)	(3.687.531)	14.134.633
	2.260.893.578	14.333.276	--	--	--	(19.657.653)	2.255.569.201
Birikmiş amortisman							
Güneş enerji santralleri	184.757.933	9.699.515	--	--	--	--	194.457.448
Makine, tesis ve cihazlar	1.841.836	303.838	--	--	--	--	2.145.674
Taşıt araçları	7.036.655	602.210	--	--	--	--	7.638.865
Döşeme ve demirbaşlar	27.417.369	4.496.107	--	--	--	(817.891)	31.095.585
Özel maliyetler	30.204.973	9.512.327	--	--	--	(864.346)	38.852.954
	251.258.766	24.613.997	--	--	--	(1.682.237)	274.190.526
Net kayıtlı değer	2.009.634.812						1.981.378.675

Grup'un arazi ve makine, tesis ve cihazları 31 Aralık 2024 tarihinde Net Kurumsal Gayrimenkul Değerlenme ve Danışmanlık A.Ş tarafından ekspertiz incelemesine tabi tutulmuş olup söz konusu aktifler rayiç değerlerine getirilerek finansal tablolara yansıtılmıştır.

(*) Grup'un bağlı ortaklığı Soho Giyim ve Enerji A.Ş.'nin giyim faaliyetleri için Rusya'da açılacak olan mağaza dekorasyon ve tadilat harcamalarıdır.

SOHO GİYİM VE ENERJİ ANONİM ŞİRKETİ VE BAĞLI ORTAKLIKLARI**1 OCAK – 31 MART 2026, 31 ARALIK 2025, 31 ARALIK 2024 VE 31 ARALIK 2023 TARİHLERİNDE SONA EREN HESAP DÖNEMLERİNE AİT KONSOLİDE FİNANSAL TABLOLARA İLİŞKİN AÇIKLAYICI DİPNOTLAR**

(Tutarlar aksi belirtilmedikçe Türk Lirası ("TL") olarak, 31 Mart 2026 tarihi itibarıyla satın alma gücü esasına göre ifade edilmiştir.)

NOT 13 – MADDİ DURAN VARLIKLAR (Devamı)

31 Aralık 2025 tarihi itibarıyla maddi duran varlıklar aşağıdaki gibidir:

	1 Ocak 2025	İlaveler	Değer Artışları / (Azalışları)	Çıkışlar	Yabancı Para Çevirim Farkları	31 Aralık 2025
Maliyet						
Arazi ve arsalar	79.651.721	--	--	--	--	79.651.721
Güneş enerji santralleri	1.837.158.907	--	--	--	--	1.837.158.907
Makine, tesis ve cihazlar (Not 16.3)	3.100.254	5.141.708	--	--	--	8.241.962
Taşıt araçları	17.509.861	--	--	--	--	17.509.861
Döşeme ve demirbaşlar	38.246.559	49.639.997	--	--	5.439.825	93.326.381
Özel maliyetler	26.243.884	141.381.458	--	--	16.971.798	184.597.140
Yapılmakta olan yatırımlar	--	40.407.606	--	--	--	40.407.606
	2.001.911.186	236.570.769	--	--	22.411.623	2.260.893.578
Birikmiş amortisman						
Güneş enerji santralleri	146.308.743	38.449.190	--	--	--	184.757.933
Makine, tesis ve cihazlar	1.205.822	636.014	--	--	--	1.841.836
Taşıt araçları	4.627.818	2.408.837	--	--	--	7.036.655
Döşeme ve demirbaşlar	16.142.074	10.830.733	--	--	444.562	27.417.369
Özel maliyetler	10.239.001	18.335.157	--	--	1.630.815	30.204.973
	178.523.458	70.659.931	--	--	2.075.377	251.258.766
Net kayıtlı değer	1.823.387.728					2.009.634.812

Grup'un arazi ve Güneş enerji santralleri 31 Aralık 2024 tarihinde Net Kurumsal Gayrimenkul Değerleme ve Danışmanlık A.Ş tarafından ekspertiz incelemesine tabi tutulmuş olup söz konusu aktifler rayiç değerlerine getirilerek finansal tablolara yansıtılmıştır.

SOHO GİYİM VE ENERJİ ANONİM ŞİRKETİ VE BAĞLI ORTAKLIKLARI**1 OCAK – 31 MART 2026, 31 ARALIK 2025, 31 ARALIK 2024 VE 31 ARALIK 2023 TARİHLERİNDE SONA EREN HESAP DÖNEMLERİNE AİT KONSOLİDE FİNANSAL TABLOLARA İLİŞKİN AÇIKLAYICI DİPNOTLAR**

(Tutarlar aksi belirtilmedikçe Türk Lirası (“TL”) olarak, 31 Mart 2026 tarihi itibarıyla satın alma gücü esasına göre ifade edilmiştir.)

NOT 13 – MADDİ DURAN VARLIKLAR (Devamı)

31 Aralık 2024 tarihi itibarıyla maddi duran varlıklar aşağıdaki gibidir:

	1 Ocak 2024	İlaveler	Değer Artışları / (Azalışları)	Çıkışlar	Transferler	31 Aralık 2024
Maliyet						
Arazi ve arsalar	76.378.188	--	3.273.533	--	--	79.651.721
Güneş enerji santralleri	2.041.827.362	--	(204.668.455)	--	--	1.837.158.907
Makine, tesis ve cihazlar (Not 16.3)	2.872.712	227.542	--	--	--	3.100.254
Taşıt araçları	15.729.841	1.780.020	--	--	--	17.509.861
Döşeme ve demirbaşlar	31.097.820	7.148.739	--	--	--	38.246.559
Özel maliyetler	22.475.371	3.768.513	--	--	--	26.243.884
	2.190.381.294	12.924.814	(201.394.922)	--	--	2.001.911.186
Birikmiş amortisman						
Güneş enerji santralleri	101.897.114	44.411.629	--	--	--	146.308.743
Makine, tesis ve cihazlar	813.120	392.702	--	--	--	1.205.822
Taşıt araçları	2.248.649	2.379.169	--	--	--	4.627.818
Döşeme ve demirbaşlar	9.748.928	6.393.146	--	--	--	16.142.074
Özel maliyetler	5.697.293	4.541.708	--	--	--	10.239.001
	120.405.104	58.118.354	--	--	--	178.523.458
Net kayıtlı değer	2.069.976.190					1.823.387.728

Grup'un arazi ve Güneş enerji santralleri 31 Aralık 2024 tarihinde Net Kurumsal Gayrimenkul Değerleme ve Danışmanlık A.Ş tarafından ekspertiz incelemesine tabi tutulmuş olup söz konusu aktifler rayiç değerlerine getirilerek finansal tablolara yansıtılmıştır.

SOHO GİYİM VE ENERJİ ANONİM ŞİRKETİ VE BAĞLI ORTAKLIKLARI**1 OCAK – 31 MART 2026, 31 ARALIK 2025, 31 ARALIK 2024 VE 31 ARALIK 2023 TARİHLERİNDE SONA EREN HESAP DÖNEMLERİNE AİT KONSOLİDE FİNANSAL TABLOLARA İLİŞKİN AÇIKLAYICI DİPNOTLAR**

(Tutarlar aksi belirtilmedikçe Türk Lirası (“TL”) olarak, 31 Mart 2026 tarihi itibarıyla satın alma gücü esasına göre ifade edilmiştir.)

NOT 13 – MADDİ DURAN VARLIKLAR (Devamı)

31 Aralık 2023 tarihi itibarıyla maddi duran varlıklar aşağıdaki gibidir:

	1 Ocak 2023	İlaveler	Değer Artışları / (Azalışları)	Çıkışlar	Transferler	31 Aralık 2023
Maliyet						
Arazi ve arsalar	68.046.417	--	11.106.812	(2.775.041)	--	76.378.188
Güneş enerji santralleri	2.036.979.842	82.942	159.485.906	(154.721.328)	--	2.041.827.362
Makine, tesis ve cihazlar (Not 16.3)	1.508.769	1.363.943	--	--	--	2.872.712
Taşıt araçları	13.177.816	4.798.506	--	(2.246.481)	--	15.729.841
Döşeme ve demirbaşlar	26.124.628	5.058.686	--	(85.494)	--	31.097.820
Özel maliyetler	12.256.022	10.219.349	--	--	--	22.475.371
	2.158.093.494	21.523.426	170.592.718	(159.828.344)	--	2.190.381.294
Birikmiş amortisman						
Güneş enerji santralleri	68.061.042	38.985.977	--	(5.149.905)	--	101.897.114
Makine, tesis ve cihazlar	433.272	379.848	--	--	--	813.120
Taşıt araçları	979.629	1.637.527	--	(368.507)	--	2.248.649
Döşeme ve demirbaşlar	4.179.389	5.588.536	--	(18.997)	--	9.748.928
Özel maliyetler	1.915.477	3.781.816	--	--	--	5.697.293
	75.568.809	50.373.704	--	(5.537.409)	--	120.405.104
Net kayıtlı değer	2.082.524.685	(28.850.278)				2.069.976.190

SOHO GİYİM VE ENERJİ ANONİM ŞİRKETİ VE BAĞLI ORTAKLIKLARI
1 OCAK – 31 MART 2026, 31 ARALIK 2025, 31 ARALIK 2024 VE 31 ARALIK 2023 TARİHLERİNDE SONA
EREN HESAP DÖNEMLERİNE AİT KONSOLİDE FİNANSAL TABLOLARA İLİŞKİN AÇIKLAYICI DİPNOTLAR
(Tutarlar aksi belirtilmedikçe Türk Lirası (“TL”) olarak, 31 Mart 2026 tarihi itibarıyla satın alma gücü esasına göre ifade edilmiştir.)

NOT 14 – KULLANIM HAKKI VARLIKLARI

31 Mart 2026, 31 Aralık 2025, 31 Aralık 2024 ve 31 Aralık 2023 tarihleri itibarıyla kullanım hakkı varlıkları aşağıdaki gibidir:

Kullanım Hakkı Varlıkları	1 Ocak 2026	Girişler	Yabancı para çevirim farkı	31 Mart 2026
Zeytinburnu Genel Merkez	41.400.794	--	--	41.400.794
Adıyaman Arsa	9.800.055	--	--	9.800.055
Ağrı Arsa	20.164.088	--	--	20.164.088
Emiliano Zapata Rusya Perakende Mağazaları	396.840.370	49.647.741	(31.171.719)	415.316.392
	468.205.307	49.647.741	(31.171.719)	486.681.329
Amortisman gideri				
Zeytinburnu Genel Merkez	29.834.749	2.070.040	--	31.904.789
Adıyaman Arsa	1.968.297	245.001	--	2.213.298
Ağrı Arsa	6.122.612	504.102	--	6.626.714
Emiliano Zapata Rusya Perakende Mağazaları	34.452.985	19.099.058	(2.490.089)	51.061.954
	72.378.643	21.918.201	(2.490.089)	91.806.755
Net kayıtlı değer	395.826.664			394.874.574
Kullanım Hakkı Varlıkları	1 Ocak 2025	Girişler		31 Aralık 2025
Zeytinburnu Genel Merkez	41.400.794	--	--	41.400.794
Adıyaman Arsa	9.800.055	--	--	9.800.055
Ağrı Arsa	20.164.088	--	--	20.164.088
Emiliano Zapata Rusya Perakende Mağazaları	--	396.840.370	--	396.840.370
	71.364.937	396.840.370		468.205.307
Amortisman gideri				
Zeytinburnu Genel Merkez	21.554.589	8.280.160	--	29.834.749
Adıyaman Arsa	988.291	980.006	--	1.968.297
Ağrı Arsa	4.106.203	2.016.409	--	6.122.612
Emiliano Zapata Rusya Perakende Mağazaları	--	34.452.985	--	34.452.985
	26.649.083	45.729.560		72.378.643
Net kayıtlı değer	44.715.854			395.826.664

SOHO GIYİM VE ENERJİ ANONİM ŞİRKETİ VE BAĞLI ORTAKLIKLARI
1 OCAK – 31 MART 2026, 31 ARALIK 2025, 31 ARALIK 2024 VE 31 ARALIK 2023 TARİHLERİNDE SONA
EREN HESAP DÖNEMLERİNE AİT KONSOLİDE FİNANSAL TABLOLARA İLİŞKİN AÇIKLAYICI DİPNOTLAR
(Tutarlar aksi belirtilmedikçe Türk Lirası ("TL") olarak, 31 Mart 2026 tarihi itibarıyla satın alma gücü esasına göre ifade edilmiştir.)

NOT 14 – KULLANIM HAKKI VARLIKLARI (Devamı)

Kullanım Hakkı Varlıkları	1 Ocak 2024	Girişler	Sözleşme Değişikliği	31 Aralık 2024
Zeytinburnu Genel Merkez	41.400.794	--	--	41.400.794
Adıyaman Arsa	305.988	--	9.494.067	9.800.055
Ağrı Arsa	6.849.876	--	13.314.212	20.164.088
	48.556.658	--	22.808.279	71.364.937
Amortisman gideri				
Zeytinburnu Genel Merkez	13.274.428	8.280.161	--	21.554.589
Adıyaman Arsa	8.285	980.006	--	988.291
Ağrı Arsa	2.495.110	1.611.093	--	4.106.203
	15.777.823	10.871.260	--	26.649.083
Net kayıtlı değer	32.778.835			44.715.854

Kullanım Hakkı Varlıkları	1 Ocak 2023	Girişler	31 Aralık 2023
Zeytinburnu Genel Merkez	41.400.794	--	41.400.794
Adıyaman Arsa	305.988	--	305.988
Ağrı Arsa	6.849.876	--	6.849.876
	48.556.658	--	48.556.658
Amortisman gideri			
Zeytinburnu Genel Merkez	4.994.268	8.280.160	13.274.428
Adıyaman Arsa	637	7.648	8.285
Ağrı Arsa	1.193.633	1.301.477	2.495.110
	6.188.538	9.589.285	15.777.823
Net kayıtlı değer	42.368.120		32.778.835

SOHO GİYİM VE ENERJİ ANONİM ŞİRKETİ VE BAĞLI ORTAKLIKLARI
1 OCAK – 31 MART 2026, 31 ARALIK 2025, 31 ARALIK 2024 VE 31 ARALIK 2023 TARİHLERİNDE SONA
EREN HESAP DÖNEMLERİNE AİT KONSOLİDE FİNANSAL TABLOLARA İLİŞKİN AÇIKLAYICI DİPNOTLAR
(Tutarlar aksi belirtilmedikçe Türk Lirası (“TL”) olarak, 31 Mart 2026 tarihi itibarıyla satın alma gücü esasına göre ifade edilmiştir.)

NOT 14 – KULLANIM HAKKI VARLIKLARI (Devamı)

31 Mart 2026, Aralık 2025, 31 Aralık 2024 ve 31 Aralık 2023 tarihleri itibarıyla kullanım hakkı varlıklarına ilişkin yükümlülükler ve vadeleri aşağıdaki gibidir:

Kiralama Yükümlülükleri	31 Mart 2026	31 Aralık 2025	31 Aralık 2024	31 Aralık 2023
Zeytinburnu Genel Merkez	2.287.500	6.293.043	8.237.110	18.408.591
Ağrı Arsa	4.509.242	5.762.408	7.542.550	2.725.079
Adıyaman Arsa	3.778.125	4.828.105	6.319.618	237.205
Emiliano Zapata Rusya Perakende Mağazaları	394.089.611	375.540.027	--	--
Toplam	404.664.478	392.423.583	22.099.278	21.370.875

Vadelerine göre ödemeler	31 Mart 2026	31 Aralık 2025	31 Aralık 2024	31 Aralık 2023
0-3 ay arası	19.530.302	17.781.734	1.373.514	2.956.319
3-6 ay arası	21.707.568	20.891.365	1.373.515	3.027.932
6-12 ay arası	69.442.432	53.799.763	2.747.026	7.308.554
1-2 yıl arası	84.069.235	80.796.520	5.823.537	6.377.676
2-5 yıl arası	209.914.941	219.154.201	10.781.686	1.700.394
Toplam	404.664.478	392.423.583	22.099.278	21.370.875

NOT 15 – MADDİ OLMAYAN DURAN VARLIKLAR

31 Mart 2026, 31 Aralık 2025, 31 Aralık 2024 ve 31 Aralık 2023 tarihleri itibarıyla maddi olmayan duran varlıklar aşağıdaki gibidir:

	1 Ocak 2026	İlaveler	Çıkışlar	31 Mart 2026
Maliyet				
Haklar	18.621.044	132.330	--	18.753.374
	18.621.044	132.330	--	18.753.374
Birikmiş itfa payı				
Haklar	7.683.067	517.864	--	8.200.931
	7.683.067	517.864	--	8.200.931
Net kayıtlı değeri	10.937.977			10.552.443

	1 Ocak 2025	İlaveler	Çıkışlar	31 Aralık 2025
Maliyet				
Haklar	15.172.358	3.448.686	--	18.621.044
	15.172.358	3.448.686	--	18.621.044
Birikmiş itfa payı				
Haklar	5.488.793	2.194.274	--	7.683.067
	5.488.793	2.194.274	--	7.683.067
Net kayıtlı değeri	9.683.565			10.937.977

SOHO GİYİM VE ENERJİ ANONİM ŞİRKETİ VE BAĞLI ORTAKLIKLARI
1 OCAK – 31 MART 2026, 31 ARALIK 2025, 31 ARALIK 2024 VE 31 ARALIK 2023 TARİHLERİNDE SONA
EREN HESAP DÖNEMLERİNE AİT KONSOLİDE FİNANSAL TABLOLARA İLİŞKİN AÇIKLAYICI DİPNOTLAR
(Tutarlar aksi belirtilmedikçe Türk Lirası (“TL”) olarak, 31 Mart 2026 tarihi itibarıyla satın alma gücü esasına göre ifade edilmiştir.)

NOT 15 – MADDİ OLMAYAN DURAN VARLIKLAR (Devamı)

	1 Ocak 2024	İlaveler	Çıkışlar	31 Aralık 2024
Maliyet				
Haklar	12.806.954	2.365.404	--	15.172.358
	12.806.954	2.365.404	--	15.172.358
Birikmiş itfa payı				
Haklar	2.473.847	3.014.946	--	5.488.793
	2.473.847	3.014.946	--	5.488.793
Net kayıtlı değeri	10.333.107			9.683.565
	1 Ocak 2023	İlaveler	Çıkışlar	31 Aralık 2023
Maliyet				
Haklar	8.287.169	4.519.785	--	12.806.954
	8.287.169	4.519.785	--	12.806.954
Birikmiş itfa payı				
Haklar	996.441	1.477.406	--	2.473.847
	996.441	1.477.406	--	2.473.847
Net kayıtlı değeri	7.290.728			10.333.107

NOT 16 – KARŞILIKLAR, ŞARTA BAĞLI VARLIK VE YÜKÜMLÜLÜKLER

16.1. Kısa vadeli karşılıklar

31 Mart 2026, 31 Aralık 2025, 31 Aralık 2024 ve 31 Aralık 2023 tarihleri itibarıyla kısa vadeli karşılık bulunmamaktadır.

16.2. Dava ve İhtilaflar

Şirket tarafından açılan davalar ve yürütülen icra takipleri;

	31 Mart 2026		31 Aralık 2025		31 Aralık 2024		31 Aralık 2023	
	Adet	Tutar	Adet	Tutar	Adet	Tutar	Adet	Tutar
Alacak takibi (*)	--	--	--	--	--	--	--	--
Ceza İptali	--	--	--	--	--	--	1	3.133
Marka Kullanımı	--	--	--	--	1	--	1	--
Marka İptali(**)	--	--	--	--	1	110.324	1	106.059
Toplam	--	--	--	--	2	110.324	3	109.192

(*) Grup'un markasına benzer olan “Joseph Zapata” markasına ve hak sahiplerine açmış olduğu iptal davasıdır. Dava sonuçlanmış olup marka kullanılması durdurulmuştur.

SOHO GİYİM VE ENERJİ ANONİM ŞİRKETİ VE BAĞLI ORTAKLIKLARI
1 OCAK – 31 MART 2026, 31 ARALIK 2025, 31 ARALIK 2024 VE 31 ARALIK 2023 TARİHLERİNDE SONA
EREN HESAP DÖNEMLERİNE AİT KONSOLİDE FİNANSAL TABLOLARA İLİŞKİN AÇIKLAYICI DİPNOTLAR
(Tutarlar aksi belirtilmedikçe Türk Lirası ("TL") olarak, 31 Mart 2026 tarihi itibarıyla satın alma gücü esasına göre ifade edilmiştir.)

NOT 16 – KARŞILIKLAR, ŞARTA BAĞLI VARLIK VE YÜKÜMLÜLÜKLER (Devamı)

16.2. Dava ve İhtilaflar (Devamı)

Şirket aleyhine açılan ve devam eden davalar:

	31 Mart 2026		31 Aralık 2025		31 Aralık 2024		31 Aralık 2023	
	Adet	Tutar	Adet	Tutar	Adet	Tutar	Adet	Tutar
Marka Kullanımı	--	--	--	--	1	--	1	--
Sözleşme İhlali (*)	--	--	--	--	1	16.235.055	1	19.590.177
Toplam	--	--	--	--	2	16.235.055	2	19.590.177

(*) Grup'un 2022 yılında satın almış olduğu İzmir Seferihisar'da kurulu olan GES'lere sahip ZNM ve Durukan firmalarının eski ortakları ile yüklenici firma arasında ortaya çıkan tahkim süreci ile ilgilidir. Talep reddedilmiş olup süreç kapanmıştır.

16.3. Verilen/alınan teminatlar/ipotekler/rehinler/kefaletler (TRİK)

31 Mart 2026, 31 Aralık 2025, 31 Aralık 2024 ve 31 Aralık 2023 tarihleri itibarıyla koşula bağlı yükümlülükler aşağıdaki gibidir:

	31 Mart 2026	31 Aralık 2025	31 Aralık 2024	31 Aralık 2023
Verilen Teminat Mektupları (TL)	79.313.075	104.554.550	7.863.317	34.735.083
Verilen Teminat Mektupları (ABD Doları)	53.348.962	57.221.692	225.286.765	169.148.365
Verilen Teminat Mektupları (AVRO)	20.612.565	22.470.430	30.272.147	42.811.704
Temlik Edilen Elektrik Geliri (ABD Doları)	549.387.854	839.225.634	963.317.318	1.040.724.654
Temlik Edilen Elektrik Geliri (TL)	330.497.966	82.816.395	74.899.187	54.069.083
Verilen İpotek (TL)	220.000.000	143.054.959	187.247.968	270.346.314
Verilen İpotek (ABD Doları)	266.856.000	283.509.619	304.407.291	367.315.793
Verilen Kefalet (TL)	1.458.750.000	1.742.794.550	1.870.679.205	1.359.530.018
Makine ve Teçhizat Rehni (ABD Doları)	630.847.584	670.216.740	719.618.834	868.334.536
Toplam	3.609.614.006	3.945.864.569	4.383.592.032	4.207.015.550

SOHO GİYİM VE ENERJİ ANONİM ŞİRKETİ VE BAĞLI ORTAKLIKLARI
1 OCAK – 31 MART 2026, 31 ARALIK 2025, 31 ARALIK 2024 VE 31 ARALIK 2023 TARİHLERİNDE SONA
EREN HESAP DÖNEMLERİNE AİT KONSOLİDE FİNANSAL TABLOLARA İLİŞKİN AÇIKLAYICI DİPNOTLAR
(Tutarlar aksi belirtilmedikçe Türk Lirası (“TL”) olarak, 31 Mart 2026 tarihi itibarıyla satın alma gücü esasına göre ifade edilmiştir.)

NOT 16 – KARŞILIKLAR, ŞARTA BAĞLI VARLIK VE YÜKÜMLÜLÜKLER (Devamı)

16.3. Verilen/alınan teminatlar/ipotekler/rehinler/kefaletler (TRİK) (Devamı)

	31 Mart 2026	31 Aralık 2025	31 Aralık 2024	31 Aralık 2023
A. Kendi tüzel kişiliği adına vermiş olduğu TRİK'lerin toplam tutarı (*)	2.150.864.006	2.203.070.019	2.512.912.827	2.847.485.531
B. Tam konsolidasyon kapsamına dahil edilen ortaklıklar lehine vermiş olduğu TRİK'lerin toplam tutarı	--	--	--	--
C. Olağan ticari faaliyetlerinin yürütülmesi amacıyla diğer 3. Kişilerin borcunu temin amacıyla vermiş olduğu TRİK'lerin toplam tutarı	--	--	--	--
D. Diğer verilen TRİK'lerin toplam tutarı	1.458.750.000	1.742.794.550	1.870.679.205	1.359.530.019
i) Ana ortak lehine vermiş olduğu TRİK'lerin toplam tutarı	576.000.000	633.843.511	613.597.182	469.986.669
ii) B ve C maddeleri kapsamına girmeyen diğer grup şirketleri lehine vermiş olduğu TRİK'lerin toplam tutarı (**)	882.750.000	1.108.951.039	1.257.082.023	889.543.350
iii) C maddesi kapsamına girmeyen 3. kişiler lehine vermiş olduğu TRİK'lerin toplam tutarı	--	--	--	--
Toplam	3.609.614.006	3.945.864.569	4.383.592.032	4.207.015.550

(*) Grup'un bağlı ortaklıklarından, Fortuna 3-4-5-6-7-8 Enerji A.Ş. pay senetleri, kullanılan proje finansman kredisi kapsamında T. İş Bankası lehine rehinlidir.

(*) Grup'un bağlı ortaklıklarından Azur 1 Yenilenebilir Enerji A.Ş.'nin pay senetleri, kullanılan proje finansman kredisi kapsamında T. Finans Katılım Bankası lehine rehinlidir.

(*) Grup'un bağlı ortaklıklarından Durukan Tarım Enerji Sanayi ve Ticaret A.Ş. ve ZNM Tarım ve Hayvancılık Enerji Sanayi ve Ticaret A.Ş.'nin pay senetleri, kullanılan proje finansman kredisi kapsamında Vakıf Finansal Kiralama A.Ş. lehine rehinlidir.

(*) Grup'un bağlı ortaklıklarından Akarca Otomotiv Ticaret A.Ş. ve Canözü Turizm Sanayi ve Ticaret A.Ş.'nin pay senetleri, kullanılan proje finansman kredisi kapsamında Ziraat Katılım Bankası lehine rehinlidir.

Grup'un kullanmış olduğu krediler için Cemal Güzelci'nin ve ana ortak Derlüks Yatırım Holding'in kefaleti mevcuttur.

(**) Ana ortaklığın diğer bağlı ortaklığı olan Vizyon Global Tüketim Malzemeleri A.Ş. lehine verilen kefalet tutarıdır.

SOHO GİYİM VE ENERJİ ANONİM ŞİRKETİ VE BAĞLI ORTAKLIKLARI
1 OCAK – 31 MART 2026, 31 ARALIK 2025, 31 ARALIK 2024 VE 31 ARALIK 2023 TARİHLERİNDE SONA
EREN HESAP DÖNEMLERİNE AİT KONSOLİDE FİNANSAL TABLOLARA İLİŞKİN AÇIKLAYICI DİPNOTLAR
(Tutarlar aksi belirtilmedikçe Türk Lirası ("TL") olarak, 31 Mart 2026 tarihi itibarıyla satın alma gücü esasına göre ifade edilmiştir.)

NOT 17 – ÇALIŞANLARA SAĞLANAN FAYDALAR

31 Mart 2026, 31 Aralık 2025, 31 Aralık 2024 ve 31 Aralık 2023 tarihleri itibarıyla çalışanlara sağlanan faydalar kapsamında borçlar aşağıdaki gibidir;

	31 Mart 2026	31 Aralık 2025	31 Aralık 2024	31 Aralık 2023
Ödenecek vergi borçları	2.985.181	3.561.014	3.174.602	2.571.642
Personele borçlar	6.984.128	6.727.350	6.917.246	3.884.476
Ödenecek sosyal güvenlik primleri	12.256.483	4.403.220	2.282.660	1.932.922
Toplam	22.225.792	14.691.584	12.374.508	8.389.040

31 Mart 2026, 31 Aralık 2025, 31 Aralık 2024 ve 31 Aralık 2023 tarihleri itibarıyla çalışanlara sağlanan faydalara ilişkin uzun vadeli karşılıklar aşağıdaki gibidir:

Uzun Vadeli Karşılıklar	31 Mart 2026	31 Aralık 2025	31 Aralık 2024	31 Aralık 2023
Kıdem tazminatı karşılığı	15.382.642	16.453.410	11.544.083	8.087.390
Toplam	15.382.642	16.453.410	11.544.083	8.087.390

Kıdem tazminatı karşılığı:

Yürürlükteki İş Kanunu hükümleri uyarınca, çalışanlardan kıdem tazminatına hak kazanacak şekilde iş sözleşmesi sona erenlere, hak kazandıkları yasal kıdem tazminatlarının ödenmesi yükümlülüğü vardır. Ayrıca, halen yürürlükte bulunan 506 sayılı Sosyal Sigortalar Kanunu'nun 6 Mart 1981 tarih, 2422 sayılı ve 25 Ağustos 1999 tarih, 4447 sayılı yasalar ile değişik 60'ıncı maddesi hükmü gereğince kıdem tazminatını alarak işten ayrılma hakkı kazananlara da yasal kıdem tazminatlarını ödeme yükümlülüğü bulunmaktadır. 31 Aralık 2025 tarihi itibarıyla ödenecek kıdem tazminatı aylık 64.948,77 TL (31 Aralık 2025: 64.948,77 TL, 31 Aralık 2024: 46.655,43 TL, 31 Aralık 2023: 35.058,58 TL) tavanına tabidir. Kıdem tazminatı yükümlülüğü yasal olarak herhangi bir fonlamaya tabi değildir.

Kıdem tazminatı yükümlülüğü, Grup çalışanların ağırlıklı olarak emekli olmasından doğan gelecekteki olası yükümlülüğün bugünkü değerinin tahminine göre hesaplanır. TMS 19 ("Çalışanlara Sağlanan Faydalar"), Şirket'in yükümlülüklerinin tanımlanmış fayda planları kapsamında aktüeryal değerlendirme yöntemleri kullanılarak geliştirilmesini öngörür. Yükümlülüklerin bugünkü değerinin hesaplanmasında kullanılan aktüeryal varsayımlar aşağıda belirtilmiştir:

	31 Mart 2025	31 Aralık 2024	31 Aralık 2023	31 Aralık 2022
Yıllık iskonto oranı (%)	3,54%	3,54%	3,37%	2,92%
Emeklilik olasılığı (%)	100%	100%	100%	100%

31 Mart 2026, 31 Aralık 2025, 31 Aralık 2024 ve 31 Aralık 2023 tarihleri itibarıyla kıdem tazminatı karşılığının hareketi aşağıdaki gibidir:

	31 Mart 2026	31 Aralık 2025	31 Aralık 2024	31 Aralık 2023
Dönem başı	16.453.410	11.544.083	8.087.390	15.027.800
Ödemeler	(2.846.272)	(2.311.157)	(458.160)	(3.467.679)
Faiz maliyeti	121.128	312.265	186.118	239.580
Cari hizmet maliyeti	3.707.340	3.164.984	1.583.243	2.461.849
Parasal kazanç / (kayıp)	(2.769.053)	(2.019.900)	(2.797.832)	(7.414.712)
Aktüeryal kazanç / (kayıp)	716.089	5.763.135	4.943.324	1.240.552
Dönem sonu itibarıyla karşılık	15.382.642	16.453.410	11.544.083	8.087.390

SOHO GİYİM VE ENERJİ ANONİM ŞİRKETİ VE BAĞLI ORTAKLIKLARI
1 OCAK – 31 MART 2026, 31 ARALIK 2025, 31 ARALIK 2024 VE 31 ARALIK 2023 TARİHLERİNDE SONA
EREN HESAP DÖNEMLERİNE AİT KONSOLİDE FİNANSAL TABLOLARA İLİŞKİN AÇIKLAYICI DİPNOTLAR
(Tutarlar aksi belirtilmedikçe Türk Lirası ("TL") olarak, 31 Mart 2026 tarihi itibarıyla satın alma gücü esasına göre ifade edilmiştir.)

NOT 18 – DİĞER VARLIKLAR VE YÜKÜMLÜLÜKLER

31 Mart 2026, 31 Aralık 2025, 31 Aralık 2024 ve 31 Aralık 2023 tarihleri itibarıyla diğer dönen varlıklar aşağıdaki gibidir:

	31 Mart 2026	31 Aralık 2025	31 Aralık 2024	31 Aralık 2023
Diğer dönen varlıklar				
Devreden KDV	48.507.376	43.585.597	54.523.366	20.452.497
Gelir Tahakkukları	6.100.706	3.838.048	3.855.292	3.627.828
Toplam	54.608.082	47.423.645	58.378.658	24.080.325

31 Mart 2026, 31 Aralık 2025, 31 Aralık 2024 ve 31 Aralık 2023 tarihleri itibarıyla diğer kısa ve uzun vadeli yükümlülükler aşağıdaki gibidir:

	31 Mart 2026	31 Aralık 2025	31 Aralık 2024	31 Aralık 2023
Diğer kısa vadeli yükümlülükler				
Gider tahakkukları	--	--	--	974.686
Toplam	--	--	--	974.686

NOT 19 – GELİR VERGİLERİ (ERTELENMİŞ VERGİ VARLIK VE YÜKÜMLÜLÜKLERİ DAHİL)

Kurumlar Vergisi

Grup'un cari dönem faaliyet sonuçlarına ilişkin tahmini vergi yükümlülükleri için ekli finansal tablolarda gerekli karşılıklar ayrılmıştır.

Vergiye tabi kurum kazancı üzerinden tahakkuk ettirilecek kurumlar vergisi oranı ticari kazancın tespitinde gider yazılan vergi matrahından indirilemeyen giderlerin eklenmesi ve vergiden istisna kazançlar, vergiye tabi olmayan gelirler ve diğer indirimler (varsa geçmiş yıl zararları ve tercih edildiği takdirde kullanılan yatırım indirimleri) düşüldükten sonra kalan matrah üzerinden hesaplanmaktadır.

31 Mart 2026 yılında uygulanan kurumlar vergisi oranı %25'tir (2025: %25, 2024: %25, 2023: %25).

Türkiye'de geçici vergi üçer aylık dönemler itibarıyla hesaplanmakta ve tahakkuk ettirilmektedir. 2025 yılı kurum kazançlarının geçici vergi dönemleri itibarıyla vergilendirilmesi aşamasında kurum kazançları üzerinden hesaplanması gereken geçici vergi oranı %25'tir. Zararlar gelecek yıllarda oluşacak vergilendirilebilir kardan düşülmek üzere, maksimum 5 yıl taşınabilir. Ancak oluşan zararlar geriye dönük olarak önceki yıllarda oluşan karlardan düşülemez.

Türkiye'de ödenecek vergiler konusunda vergi otoritesi ile mutabakat sağlamak gibi bir uygulama bulunmamaktadır. Kurumlar vergisi beyannameleri hesap döneminin kapandığı ayı takip eden dördüncü ayın 25'inci günü akşamına kadar bağlı bulunulan vergi dairesine verilir. Bununla beraber, vergi incelemesine yetkili makamlar beş yıl zarfında muhasebe kayıtlarını inceleyebilir ve hatalı işlem tespit edilirse ödenecek vergi miktarları değişebilir.

SOHO GİYİM VE ENERJİ ANONİM ŞİRKETİ VE BAĞLI ORTAKLIKLARI
1 OCAK – 31 MART 2026, 31 ARALIK 2025, 31 ARALIK 2024 VE 31 ARALIK 2023 TARİHLERİNDE SONA
EREN HESAP DÖNEMLERİNE AİT KONSOLİDE FİNANSAL TABLOLARA İLİŞKİN AÇIKLAYICI DİPNOTLAR
(Tutarlar aksi belirtilmedikçe Türk Lirası (“TL”) olarak, 31 Mart 2026 tarihi itibarıyla satın alma gücü esasına göre ifade edilmiştir.)

NOT 19 – GELİR VERGİLERİ (ERTELENMİŞ VERGİ VARLIK VE YÜKÜMLÜLÜKLERİ DAHİL) (Devamı)

Kurumlar Vergisi (Devamı)

31 Mart 2026, 31 Aralık 2025, 31 Aralık 2024 ve 31 Aralık 2023 tarihlerinde sona eren dönemlere ilişkin dönem karı vergi yükümlülüğü aşağıdaki gibidir:

	31 Mart 2026	31 Aralık 2025	31 Aralık 2024	31 Aralık 2023
Cari vergi yükümlülüğü				
Kurumlar vergisi karşılığı	14.699.626	57.098.146	23.299.165	7.022.672
Peşin ödenmiş vergi ve fonlar	(157.123)	(48.213.318)	(24.639.153)	(11.705.752)
Ödenecek kurumlar vergisi / (iadesi alınacak vergi)	14.542.503	8.884.828	(1.339.988)	(4.683.080)

Gelir tablosunda yer alan vergi geliri/gideri aşağıda özetlenmiştir:

Vergi gideri/(geliri)	1 Ocak - 31 Mart 2026	1 Ocak - 31 Aralık 2025	1 Ocak - 31 Aralık 2024	1 Ocak - 31 Aralık 2023
Cari kurumlar vergisi	(17.468.438)	(56.696.013)	(23.299.165)	(7.022.671)
Ertelenmiş vergi (geliri) / gideri	(44.490.037)	(43.997.771)	72.006.218	(112.412.480)
Toplam	(61.958.475)	(100.693.784)	48.707.053	(119.435.151)

Gelir Vergisi Stopajı

Gelir Vergisi Stopajı Kurumlar vergisine ek olarak, dağıtılması durumunda kar payı elde eden ve bu kar paylarını kurum kazancına dahil ederek beyan eden tam mükellef kurumlara ve yabancı şirketlerin Türkiye’deki şubelerine dağıtılanlar hariç olmak üzere kar payları üzerinden ayrıca gelir vergisi stopajı hesaplanması gerekmektedir. Gelir vergisi stopajı 24 Nisan 2003 – 22 Temmuz 2006 tarihleri arasında tüm şirketlerde %10 olarak uygulanmıştır. Bu oran, 22 Temmuz 2006 tarihinden itibaren, 2006/10731 sayılı Bakanlar Kurulu Kararı ile %15 olarak uygulanmaktadır. Dağıtılmayıp sermayeye ilave edilen kar payları gelir vergisi stopajına tabi değildir.

Ertelenmiş Vergi

Şirket, vergiye esas yasal finansal tabloları ile TFRS’ye göre hazırlanmış finansal tabloları arasındaki farklılıklardan kaynaklanan geçici zamanlama farkları için ertelenmiş vergi varlığı ve yükümlülüğü muhasebeleştirilmektedir. Söz konusu farklılıklar genellikle bazı gelir ve gider kalemlerinin vergiye esas finansal tablolar ile TFRS’ye göre hazırlanan finansal tablolarda farklı dönemlerde yer almasından kaynaklanmakta olup, söz konusu farklar aşağıda belirtilmektedir.

SOHO GİYİM VE ENERJİ ANONİM ŞİRKETİ VE BAĞLI ORTAKLIKLARI**1 OCAK – 31 MART 2026, 31 ARALIK 2025, 31 ARALIK 2024 VE 31 ARALIK 2023 TARİHLERİNDE SONA EREN HESAP DÖNEMLERİNE AİT KONSOLİDE FİNANSAL TABLOLARA İLİŞKİN AÇIKLAYICI DİPNOTLAR**

(Tutarlar aksi belirtilmedikçe Türk Lirası (“TL”) olarak, 31 Mart 2026 tarihi itibarıyla satın alma gücü esasına göre ifade edilmiştir.)

NOT 19 – GELİR VERGİLERİ (ERTELENMİŞ VERGİ VARLIK VE YÜKÜMLÜLÜKLERİ DAHİL) (Devamı)**Ertelenmiş Vergi (Devamı)**

Ertelenmiş vergi 31 Mart 2026, 31 Aralık 2025, 31 Aralık 2024 ve 31 Aralık 2023 tarihleri itibarıyla aşağıdaki şekilde hesaplanmıştır.

	Toplam Geçici Farklar				Ertelenen Vergi Varlıkları/(Yükümlülükleri)			
	31 Mart 2026	31 Aralık 2025	31 Aralık 2024	31 Aralık 2023	31 Mart 2026	31 Aralık 2025	31 Aralık 2024	31 Aralık 2023
Maddi ve maddi olmayan duran varlıkların kayıtlı değeri ile vergi matrahları arasındaki net fark	(1.434.337.740)	(1.314.774.722)	(1.052.789.577)	(1.577.063.946)	(286.231.862)	(255.885.429)	(210.557.915)	(296.970.656)
Stoklar	(61.067.432)	(49.975.047)	(46.595.419)	(44.545.013)	(15.266.858)	(12.493.762)	(11.648.854)	(11.136.253)
Negatif şerefiye düzeltmesi	(516.306.012)	(516.306.012)	(516.306.012)	(516.306.012)	(25.815.290)	(25.815.290)	(25.815.290)	(25.815.290)
Kıdem tazminatı karşılığı	15.382.642	16.453.410	11.544.083	8.087.390	3.845.661	4.113.353	2.886.022	2.021.847
Geçmiş yıl zararları	214.553.785	220.631.392	188.705.540	288.506.464	53.638.446	55.157.848	47.176.385	72.126.616
Faiz Tahakkuku	24.441.435	6.456.236	6.426.080	--	6.110.359	1.614.059	1.606.520	--
Kur farkları	(83.618.287)	(55.504.147)	(1.653.004)	78.947	(20.904.572)	(13.876.037)	(413.252)	(377.018)
Kullanım hakkı varlıkları / yükümlülükleri (net)	37.194.394	44.288.410	(15.504.160)	9.512.704	9.298.598	11.072.103	(3.876.040)	2.378.176
Elektrik Tahakkuk	(6.088.661)	(3.824.793)	(3.845.090)	--	(1.522.165)	(956.198)	(961.272)	--
Yatırım amaçlı gayrimenkuller	(1.004.227)	(2.026.732)	(492.284)	--	(251.057)	(506.683)	(123.071)	--
Diğer	(2.181.667)	(1.330.693)	(119.386)	--	(545.417)	(332.674)	(29.849)	--
Ertelenen vergi varlıkları	291.572.256	287.829.448	206.675.703	306.185.505	72.893.064	71.957.363	51.668.927	76.526.639
Ertelenen vergi (yükümlülükleri)	(2.104.604.026)	(1.943.742.146)	(1.637.304.932)	(2.137.914.971)	(350.537.221)	(309.866.073)	(253.425.543)	(334.299.217)
Ertelenen Vergi Varlıkları / (Yükümlülükleri), Net	(1.813.031.770)	(1.655.912.698)	(1.430.629.229)	(1.831.729.466)	(277.644.157)	(237.908.710)	(201.756.616)	(257.772.578)

Ertelenmiş vergi aktifleri ve pasiflerinin hesaplanmasında kullanılan vergi oranı %25'tir.(31 Aralık 2025: %25, 31 Aralık 2024: %25, 31 Aralık 2023: %25). Maddi Duran Varlıkların değerlendirme farklarının ertelenmiş vergi hesaplamasında Kurumlar Vergisi Kanunu'nun istisnalar kısmında belirtilen "Gayrimenkul Satış Kazancı İstisnası" gereği arsa, makine ve teçhizatlar, binalar ve yatırım amaçlı gayrimenkul için ertelenmiş vergi oranı %18,75 (%75'inin %25'i) alınmıştır.

SOHO GİYİM VE ENERJİ ANONİM ŞİRKETİ VE BAĞLI ORTAKLIKLARI
1 OCAK – 31 MART 2026, 31 ARALIK 2025, 31 ARALIK 2024 VE 31 ARALIK 2023 TARİHLERİNDE SONA
EREN HESAP DÖNEMLERİNE AİT KONSOLİDE FİNANSAL TABLOLARA İLİŞKİN AÇIKLAYICI DİPNOTLAR
(Tutarlar aksi belirtilmedikçe Türk Lirası (“TL”) olarak, 31 Mart 2026 tarihi itibarıyla satın alma gücü esasına göre ifade edilmiştir.)

NOT 19 – GELİR VERGİLERİ (ERTELENMİŞ VERGİ VARLIK VE YÜKÜMLÜLÜKLERİ DAHİL) (Devamı)

Ertelenmiş Vergi (Devamı)

Ertelenmiş vergi hareketleri 31 Mart 2026, 31 Aralık 2025, 31 Aralık 2024 ve 31 Aralık 2023 tarihleri itibarıyla aşağıdaki şekilde sunulmuştur:

Ertelenmiş vergi yükümlülüğü hareketi:	31 Mart 2026	31 Aralık 2025	31 Aralık 2024	31 Aralık 2023
1 Ocak itibarıyla açılış bakiyesi	(237.908.710)	(201.756.616)	(257.772.578)	(260.387.926)
Ertelenmiş vergi geliri/(gideri)	(44.490.037)	(43.997.771)	72.006.218	(112.412.479)
Özkaynağa yansıyan kıdem	179.022	1.440.784	1.235.831	310.138
Özkaynağa yansıyan hedge	312.731	(11.615.656)	(17.251.443)	18.245.880
Özkaynağa yansıyan değerlendirme	--	--	24.444.724	(35.474.833)
Konsolidasyondan çıkış	--	--	--	22.400.557
Parasal Kazanç / (Kayıp)	4.262.837	18.020.549	(24.419.368)	109.546.085
Dönem sonu itibarıyla kapanış bakiyesi	(277.644.157)	(237.908.710)	(201.756.616)	(257.772.578)

NOT 20 – ÖZKAYNAKLAR

Şirket'in sermayesi beheri Şirketin sermayesi, beheri 0,01 Türk Lirası değerinde 20.676.033.700 paya ayrılmış, toplam 206.760.337 Türk Lirası değerinde olup, tamamı ödenmiştir. (31 Aralık 2025: 20.676.033.700 adet, 31 Aralık 2024: 20.676.033.700 adet 31 Aralık 2023: 17.150.000.000 adet). Sermayeyi temsil eden payların 4.219.598.717 adeti A grubu paylardan oluşmaktadır ve A grubu payların tamamı Derlüks Yatırım Holding A.Ş.'ye aittir. Genel kurul toplantılarında her bir A grubu pay, sahibine 5 (beş) oy hakkı ve yönetimin kurulunun 5 (beş) üyeden oluşması durumunda 2 (iki), 6 (altı) veya 7 (yedi) üyeden oluşması durumunda 3 (üç); 8 (sekiz) veya 9 (dokuz) üyeden oluşması durumunda, 4 (dört) üyesini aday gösterme imtiyazı vermektedir.

31 Mart 2026, 31 Aralık 2025, 31 Aralık 2024 ve 31 Aralık 2023 tarihleri itibarıyla ödenmiş sermayesi aşağıdaki gibidir:

	Pay yüzdesi	31 Mart 2026 Pay tutarı	Pay yüzdesi	31 Aralık 2025 Pay tutarı
Derlüks Yatırım Holding A.Ş.	68,69%	142.020.009	68,69%	142.020.009
Cemal Güzelci	31,31%	64.740.328	31,31%	64.740.328
Sermaye	100%	206.760.337	100%	206.760.337
Sermaye Düzeltmesi Olumlu Farkları		605.176.190		605.176.190
Toplam Sermaye		811.936.527		811.936.527
	Pay yüzdesi	31 Aralık 2024 Pay tutarı	Pay yüzdesi	31 Aralık 2023 Pay tutarı
Derlüks Yatırım Holding A.Ş.	62,25%	142.020.009	100,00%	106.759.672
Cemal Güzelci	37,75%	64.740.328	--	64.740.328
Sermaye	100%	206.760.337	100%	171.500.000
Sermaye Düzeltmesi Olumlu Farkları		605.176.190		581.650.157
Toplam Sermaye		811.936.527		753.150.157

SOHO GİYİM VE ENERJİ ANONİM ŞİRKETİ VE BAĞLI ORTAKLIKLARI
1 OCAK – 31 MART 2026, 31 ARALIK 2025, 31 ARALIK 2024 VE 31 ARALIK 2023 TARİHLERİNDE SONA
EREN HESAP DÖNEMLERİNE AİT KONSOLİDE FİNANSAL TABLOLARA İLİŞKİN AÇIKLAYICI DİPNOTLAR
(Tutarlar aksi belirtilmedikçe Türk Lirası ("TL") olarak, 31 Mart 2026 tarihi itibarıyla satın alma gücü esasına göre ifade edilmiştir.)

NOT 20 – ÖZKAYNAKLAR (Devamı)

31 Mart 2026, 31 Aralık 2025, 31 Aralık 2024 ve 31 Aralık 2023 tarihleri itibarıyla Geçmiş Yıllar Karları / (Zararları) ve Pay ihraç primleri / iskontoları aşağıdaki gibidir:

Geçmiş yıl karları	31 Mart 2026	31 Aralık 2025	31 Aralık 2024	31 Aralık 2023
Geçmiş yıl karları	1.099.195.037	1.049.830.826	965.599.162	898.185.382
Toplam	1.099.195.037	1.049.830.826	965.599.162	898.185.382
Pay ihraç Primleri / İskontoları	31 Mart 2026	31 Aralık 2025	31 Aralık 2024	31 Aralık 2023
Pay ihraç primleri / iskontoları	608.097.460	608.097.460	608.097.460	--
Toplam	608.097.460	608.097.460	608.097.460	--

Grup'un 21.06.2024 tarihinde Derlüks Yatırım Holding A.Ş. lehine yapmış olduğu tahsisli sermaye artırımından toplam 400.000.000 TL'nin 35.260.337 TL'si ödenmiş sermaye, kalan tutarın 31 Aralık 2025 tarihli satın alma gücüne göre endekslenmiş 608.097.460 TL'si pay ihraç primleri / iskontosu olarak gerçekleştirmiştir.

31 Mart 2026, 31 Aralık 2025, 31 Aralık 2024 ve 31 Aralık 2023 tarihleri itibarıyla Kar veya Zararda Yeniden Sınıflandırılmayacak Diğer Kapsamlı Gelir ve (Giderler) aşağıdaki gibidir:

Yeniden Değerleme ve Ölçüm Kazanç/Kayıpları	31 Mart 2025	31 Aralık 2025	31 Aralık 2024	31 Aralık 2023
Maddi Duran Varlık Yeniden Değerleme Artışları (Azalışları)	48.849.534	48.849.534	48.849.534	154.776.678
Tanımlanmış Fayda Planları Yeniden Ölçüm Kazançları / (Kayıpları)	(16.396.953)	(15.859.886)	(11.537.535)	(7.830.042)
Toplam	32.452.581	32.989.648	37.311.999	146.946.636

31 Mart 2026, 31 Aralık 2025, 31 Aralık 2024 ve 31 Aralık 2023 tarihleri itibarıyla Kar veya Zararda Yeniden Sınıflandırılacak Diğer Kapsamlı Gelir ve (Giderler) aşağıdaki gibidir:

	31 Mart 2026	31 Aralık 2025	31 Aralık 2024	31 Aralık 2023
Nakit Akış Riskinden Korunma Kazanç / (Kayıpları)	(130.749.995)	(129.811.801)	(164.658.766)	(216.413.096)
Toplam	(130.749.995)	(129.811.801)	(164.658.766)	(216.413.096)

Grup, yapmış olduğu anlaşmalar ve kurumsal bütçe kapsamında ileriki tarihlerde gerçekleştirmesi yüksek olasılıklı yabancı para satış tutarlarından kaynaklanan kur risklerine karşı aynı para biriminde borçlanarak bilanço üzerinde kur riskinden korunma sağlamaktadır.

Bu bağlamda, riskten korunma muhasebesine konu olan ve riskten korunma aracı olarak belirlenen yabancı para borçlanmaların geri ödemeleri, birbirine yakın tarihlerde gerçekleştirilecek ve riskten korunma muhasebesi kapsamında riskten korunma kalem olarak belirlenen yabancı para satış nakit akışlarıyla yapılmaktadır.

Grup, belirlemiş olduğu kur riski yönetim stratejisi kapsamında, gerçekleşme olasılığı yüksek tahmini işlem nakit akış riski kur riski bileşeninden korunma amacıyla riskten korunma muhasebesi uygulamakta ve riskten korunma aracı üzerinde oluşmuş, etkinliği matematiksel olarak TFRS 9'a uygun şekilde kanıtlanmış ve henüz realize edilmemiş döviz kuru dalgalanmalarını gelir tablosundan çekerek kapsamlı gelir tablosuna park etmekte ve daha sağlıklı gelir tablosu sunumunu amaçlamaktadır.

SOHO GİYİM VE ENERJİ ANONİM ŞİRKETİ VE BAĞLI ORTAKLIKLARI
1 OCAK – 31 MART 2026, 31 ARALIK 2025, 31 ARALIK 2024 VE 31 ARALIK 2023 TARİHLERİNDE SONA
EREN HESAP DÖNEMLERİNE AİT KONSOLİDE FİNANSAL TABLOLARA İLİŞKİN AÇIKLAYICI DİPNOTLAR
(Tutarlar aksi belirtilmedikçe Türk Lirası (“TL”) olarak, 31 Mart 2026 tarihi itibarıyla satın alma gücü esasına göre ifade edilmiştir.)

NOT 20 – ÖZKAYNAKLAR (Devamı)

Şirket, kurmuş olduğu riskten korunma muhasebesi kapsamında %100 etrafında riskten korunma rasyosu ve %70 ila %130 arasında riskten korunma etkinliği sürdürmeye özen göstermekte olup, 31 Mart 2026 tarihi itibarıyla riskten korunma rasyosu %106 (31 Aralık 2025: %105, 31 Aralık 2024: %108, 31 Aralık 2023: %108), riskten korunma etkinliği ise %97 (31 Aralık 2024: %92, 31 Aralık 2023 - %91) olarak hesaplanmıştır.

TL	31 Mart 2026	31 Aralık 2025	31 Aralık 2024	31 Aralık 2023
Riskten korunulan kalemler üzerindeki kümülatif kur farkı (cari kısım)	78.531.968	85.577.534	81.225.250	56.339.200
Riskten korunulan kalemler üzerindeki kümülatif kur farkı (cari olmayan kısım)	105.670.541	91.966.725	155.816.582	154.695.477
Riskten korunma aracı üzerindeki kümülatif kur farkı (cari kısım)	(78.058.373)	(85.431.184)	(75.847.122)	(52.579.794)
Riskten korunma aracı üzerindeki kümülatif kur farkı (cari olmayan kısım)	(96.274.953)	(87.651.218)	(143.697.902)	(141.905.305)
Riskten korunma etkinliği oranı	95%	97%	92%	91%

TL	31 Mart 2026	31 Aralık 2025	31 Aralık 2024	31 Aralık 2023
Riskten korunulan kalemlerin gelecekteki nakit akışlarının toplam miktarı	368.213.240	314.801.984	464.407.796	516.171.176
Riskten korunma amacıyla kullanılan aracın gelecekteki nakit akışlarının toplam miktarı	347.644.006	305.054.233	434.558.670	479.618.657
Riskten Korunma Oranı	106%	103%	108%	108%

NOT 21 – NİTELİKLERİNE GÖRE GİDERLER

31 Mart 2026, 31 Mart 2025, 31 Aralık 2025, 31 Aralık 2024 ve 31 Aralık 2023 tarihlerinde sona eren dönemler itibarıyla niteliklerine göre giderler aşağıdaki gibidir:

	1 Ocak - 31 Mart 2026	1 Ocak - 31 Mart 2025	1 Ocak - 31 Aralık 2025	1 Ocak - 31 Aralık 2024	1 Ocak - 31 Aralık 2023
Amortisman giderleri					
Satışların Maliyeti	12.822.496	10.386.642	47.886.644	46.789.524	39.365.825
Pazarlama Giderleri	29.210.466	728.660	50.705.882	9.016.271	1.503.826
Genel Yönetim Giderleri	5.017.100	5.170.937	19.991.239	16.198.765	20.570.744
Toplam	47.050.062	16.286.239	118.583.765	72.004.560	61.440.395

	1 Ocak - 31 Mart 2026	1 Ocak - 31 Mart 2025	1 Ocak - 31 Aralık 2025	1 Ocak - 31 Aralık 2024	1 Ocak - 31 Aralık 2023
Personel giderleri					
Satışların Maliyeti					
- Direkt İşçilik Giderleri	18.207.560	16.139.874	67.131.160	54.189.163	69.666.116
- Genel Üretim Giderleri	16.042.645	14.294.855	17.653.692	23.697.059	20.086.085
Pazarlama Giderleri	22.133.590	2.744.212	24.229.276	9.887.255	8.334.300
Genel Yönetim Giderleri	9.169.628	11.341.766	53.299.162	33.603.060	45.435.493
Toplam	65.553.423	44.520.707	162.313.290	121.376.537	143.521.994

	1 Ocak - 31 Mart 2026	1 Ocak - 31 Mart 2025	1 Ocak - 31 Aralık 2025	1 Ocak - 31 Aralık 2024	1 Ocak - 31 Aralık 2023
Denetim Giderleri					
Bağımsız Denetim	500.000	916.076	2.530.972	2.066.418	1.455.710
Toplam	500.000	916.076	2.530.972	2.066.418	1.455.710

Şirket'in 31 Mart 2026 tarihinde sona eren raporlama döneminde bağımsız denetim kuruluşundan alınan finansal tabloların bağımsız denetimi dışında farklı bir hizmet bulunmamaktadır.

SOHO GİYİM VE ENERJİ ANONİM ŞİRKETİ VE BAĞLI ORTAKLIKLARI
1 OCAK – 31 MART 2026, 31 ARALIK 2025, 31 ARALIK 2024 VE 31 ARALIK 2023 TARİHLERİNDE SONA
EREN HESAP DÖNEMLERİNE AİT KONSOLİDE FİNANSAL TABLOLARA İLİŞKİN AÇIKLAYICI DİPNOTLAR
(Tutarlar aksi belirtilmedikçe Türk Lirası (“TL”) olarak, 31 Mart 2026 tarihi itibarıyla satın alma gücü esasına göre ifade edilmiştir.)

NOT 22 – HASILAT VE SATIŞLARIN MALİYETİ

31 Mart 2026, 31 Mart 2025, 31 Aralık 2025, 31 Aralık 2024 ve 31 Aralık 2023 tarihlerinde sona eren dönemler itibarıyla satışlar aşağıdaki gibidir:

	1 Ocak - 31 Mart 2026	1 Ocak - 31 Mart 2025	1 Ocak - 31 Aralık 2025	1 Ocak - 31 Aralık 2024	1 Ocak - 31 Aralık 2023
Satışlar					
Mamül satışları (*)	192.295.046	197.238.046	774.545.148	579.064.224	610.625.992
Ticari mal satışları (**)	494.468.769	526.287.509	2.086.865.413	1.920.407.569	966.515.004
Elektrik satışları	21.668.923	31.340.127	155.108.020	172.315.541	198.980.420
Panel satışları	--	--	--	--	273.618.544
Diğer gelirler	1.282.229	1.183.548	5.730.953	5.760.922	539.936
Brüt satışlar	709.714.967	756.049.230	3.022.249.534	2.677.548.256	2.050.279.896
İade ve İndirimler	(99.046)	(22.950)	(11.779.715)	(24.212.610)	(4.383.062)
Net Satışlar	709.615.921	756.026.280	3.010.469.819	2.653.335.646	2.045.896.834

(*) Grup'un kendi bünyesinde üretmiş olduğu dış giyim (mont, kaban, yelek vs) satışlarını ifade etmektedir.

(**) Grup'un dış üretim yaptırmış olduğu erkek giyim ürünlerinin satışlarını ifade etmektedir.

31 Mart 2026, 31 Mart 2025, 31 Aralık 2025, 31 Aralık 2024 ve 31 Aralık 2023 tarihlerinde sona eren dönemler itibarıyla satışların maliyeti aşağıdaki gibidir:

Satışların maliyeti	1 Ocak - 31 Mart 2026	1 Ocak - 31 Mart 2025	1 Ocak - 31 Aralık 2025	1 Ocak - 31 Aralık 2024	1 Ocak - 31 Aralık 2023
Direkt ilk madde ve malzeme giderleri	76.012.265	93.707.608	313.001.679	269.389.278	546.566.333
Direkt işçilik giderleri	18.207.560	16.139.874	67.131.160	54.189.163	69.666.116
Genel üretim giderleri	15.220.376	16.228.845	64.828.940	54.690.046	70.698.905
Amortisman ve itfa payları	303.838	104.705	636.014	277.271	379.848
Üretilen mamul maliyeti	109.744.039	126.181.032	445.597.793	378.545.758	687.311.202
Satılan ticari malların maliyeti	302.484.327	445.212.456	1.470.833.553	1.638.407.563	578.016.266
Elektrik üretim maliyeti	10.829.966	13.337.802	58.139.329	57.068.689	60.227.695
Panel satış	--	--	--	--	270.909.534
Amortisman ve itfa payları	12.518.658	10.281.937	47.250.630	46.512.253	38.985.977
Satışların maliyeti toplamı	435.576.990	595.013.227	2.021.821.305	2.120.534.263	1.635.450.674

SOHO GİYİM VE ENERJİ ANONİM ŞİRKETİ VE BAĞLI ORTAKLIKLARI
1 OCAK – 31 MART 2026, 31 ARALIK 2025, 31 ARALIK 2024 VE 31 ARALIK 2023 TARİHLERİNDE SONA
EREN HESAP DÖNEMLERİNE AİT KONSOLİDE FİNANSAL TABLOLARA İLİŞKİN AÇIKLAYICI DİPNOTLAR
(Tutarlar aksi belirtilmedikçe Türk Lirası (“TL”) olarak, 31 Mart 2026 tarihi itibarıyla satın alma gücü esasına göre ifade edilmiştir.)

NOT 23 – GENEL YÖNETİM İLE PAZARLAMA, SATIŞ VE DAĞITIM GİDERLERİ

31 Mart 2026, 31 Mart 2025, 31 Aralık 2025, 31 Aralık 2024 ve 31 Aralık 2023 tarihlerinde sona eren dönemler itibarıyla genel yönetim giderleri aşağıdaki gibidir:

	1 Ocak - 31 Mart 2026	1 Ocak - 31 Mart 2025	1 Ocak - 31 Aralık 2025	1 Ocak - 31 Aralık 2024	1 Ocak - 31 Aralık 2023
Genel yönetim giderleri					
Personel giderleri	9.169.628	11.341.766	53.299.162	33.603.060	45.435.494
Holding katılım payı giderleri (*)	6.099.417	11.946.598	61.313.342	48.649.708	48.799.245
Amortisman ve itfa payları	5.017.100	5.170.937	19.991.239	16.198.765	20.570.744
Danışmanlık ve müşavirlik giderleri	3.157.924	3.006.049	16.465.080	15.494.250	10.720.278
Kira ve aidat	1.357.530	1.017.421	7.531.833	3.949.960	4.834.691
Vergi resim ve harçlar	1.257.002	344.913	5.998.758	4.594.115	1.154.557
Ofis giderleri	695.442	561.036	2.975.223	3.702.682	554.441
Sigorta giderleri	236.836	235.938	1.031.140	1.260.365	3.309.389
Diğer	1.103.525	3.907.490	2.241.938	4.142.879	10.676.408
Toplam	28.094.404	37.532.148	170.847.715	131.595.784	146.055.247

(*) Şirket'in bağlı olduğu Derlüks Yatırım Holding A.Ş. almış olduğu bilgi işlem, insan kaynakları, danışmanlık vs. gibi giderlerini bağlı ortaklıklarına belirli bir parametre ile yansıtmaktadır.

31 Mart 2026, 31 Mart 2025, 31 Aralık 2025, 31 Aralık 2024 ve 31 Aralık 2023 tarihlerinde sona eren dönemler itibarıyla pazarlama, satış ve dağıtım giderleri aşağıdaki gibidir:

	1 Ocak - 31 Mart 2026	1 Ocak - 31 Mart 2025	1 Ocak - 31 Aralık 2025	1 Ocak - 31 Aralık 2024	1 Ocak - 31 Aralık 2023
Pazarlama, satış ve dağıtım					
Amortisman ve itfa payları	29.210.466	728.660	50.705.882	9.016.271	1.503.826
Personel giderleri	22.133.590	2.744.212	24.229.276	9.887.256	8.334.302
Danışmanlık giderleri	10.166.251	966.196	29.355.918	212.519	2.274.301
Online Platform komisyon giderleri	9.646.033	--	19.570.361	--	--
Reklam ve ilan giderleri	3.318.096	4.744.702	17.390.210	6.129.257	2.646.609
Ofis giderleri	2.373.860	68.631	4.065.886	219.444	284.621
Nakliye ve depolama giderleri	2.054.855	1.007.647	6.683.344	2.996.295	1.333.512
İhracat giderleri	1.868.768	1.650.691	9.701.653	11.424.799	3.912.971
Seyahat ve konaklama Giderleri	336.798	928.767	6.591.784	4.966.822	6.157.806
Kira giderleri	104.307	93.787	390.692	566.366	1.669.892
Temsil ve ağırlama giderleri	96.219	199.268	1.995.509	1.211.298	696.598
Taşıtlar giderleri	21.655	28.339	23.830	31.191	336.549
Sergi ve fuar katılım giderleri	14.223	1.340	107.852	5.220.059	6.858.517
Ambalaj ve Pazarlama Giderleri	--	--	5.230.845	41.565	2.718.463
Diğer	111.228	375.871	1.879.398	1.197.057	763.884
Toplam	81.456.349	13.538.111	177.922.440	53.120.199	39.491.851

SOHO GİYİM VE ENERJİ ANONİM ŞİRKETİ VE BAĞLI ORTAKLIKLARI
1 OCAK – 31 MART 2026, 31 ARALIK 2025, 31 ARALIK 2024 VE 31 ARALIK 2023 TARİHLERİNDE SONA
EREN HESAP DÖNEMLERİNE AİT KONSOLİDE FİNANSAL TABLOLARA İLİŞKİN AÇIKLAYICI DİPNOTLAR
(Tutarlar aksi belirtilmedikçe Türk Lirası (“TL”) olarak, 31 Mart 2026 tarihi itibarıyla satın alma gücü esasına göre ifade edilmiştir.)

NOT 24 – ESAS FAALİYETLERDEN DİĞER GELİRLER/GİDERLER

31 Mart 2026, 31 Mart 2025, 31 Aralık 2025, 31 Aralık 2024 ve 31 Aralık 2023 tarihlerinde sona eren dönemler itibarıyla esas faaliyetlerden diğer gelir ve karlar aşağıdaki gibidir:

	1 Ocak - 31 Mart 2026	1 Ocak - 31 Mart 2025	1 Ocak - 31 Aralık 2025	1 Ocak - 31 Aralık 2024	1 Ocak - 31 Aralık 2023
Esas Faaliyetlerden diğer gelirler					
Kur farkı gelirleri	39.020.716	59.264.651	272.206.092	209.830.403	225.286.589
Teşvik gelirleri (*)	10.968.630	--	13.215.811	--	--
Diğer gelirler	1.714.628	2.259.996	3.856.951	9.704.133	3.427.800
Toplam	51.703.974	61.524.647	289.278.854	219.534.536	228.714.389

(*) Ticaret Bakanlığı'nın ihracatçılara yönelik vermiş olduğu kira, tanıtım teşviklerinden oluşmaktadır.

31 Mart 2026, 31 Mart 2025, 31 Aralık 2025, 31 Aralık 2024 ve 31 Aralık 2023 tarihlerinde sona eren dönemler itibarıyla esas faaliyetlerden diğer gider ve zararlar aşağıdaki gibidir:

	1 Ocak - 31 Mart 2026	1 Ocak - 31 Mart 2025	1 Ocak - 31 Aralık 2025	1 Ocak - 31 Aralık 2024	1 Ocak - 31 Aralık 2023
Esas faaliyetlerden diğer giderler					
Kur farkı giderleri	4.254.900	794.348	21.058.841	74.200.216	34.352.197
Komisyon giderleri	--	--	--	--	309.791
Karşılık giderleri	--	--	1.882.605	--	--
Diğer giderler	519.842	825.354	2.179.805	4.901.720	3.049.914
Toplam	4.774.742	1.619.702	25.121.251	79.101.936	37.711.902

NOT 25 – YATIRIM FAALİYETLERİNDEN GELİRLER/GİDERLER

31 Mart 2026, 31 Mart 2025, 31 Aralık 2025, 31 Aralık 2024 ve 31 Aralık 2023 tarihlerinde sona eren dönemler itibarıyla yatırım faaliyetlerinden gelirler aşağıdaki gibidir:

	1 Ocak - 31 Mart 2026	1 Ocak - 31 Mart 2025	1 Ocak - 31 Aralık 2025	1 Ocak - 31 Aralık 2024	1 Ocak - 31 Aralık 2023
Yatırım faaliyetlerinden gelirler					
Bağlı ortaklık satış karı (Mislina 13)	--	--	--	--	14.385.119
Sabit kıymet satış karları	--	--	--	--	1.946.278
Yatırım amaçlı gayrimenkul satış karları	3.162.455	--	--	--	--
Toplam	3.162.455	--	--	--	16.331.397

31 Mart 2026, 31 Mart 2025, 31 Aralık 2025, 31 Aralık 2024 ve 31 Aralık 2023 tarihlerinde sona eren dönemler itibarıyla yatırım faaliyetlerinden giderler aşağıdaki gibidir:

	1 Ocak - 31 Mart 2026	1 Ocak - 31 Mart 2025	1 Ocak - 31 Aralık 2025	1 Ocak - 31 Aralık 2024	1 Ocak - 31 Aralık 2023
Yatırım faaliyetlerinden giderler					
Maddi duran varlık değer düşüklüğü	--	--	--	71.023.054	18.606.392
Sabit kıymet satış zararı	--	--	--	--	87.590
Yatırım amaçlı gayrimenkul değer azalışı	--	--	1.548.194	492.283	--
Toplam	--	--	1.548.194	71.515.337	18.693.982

SOHO GİYİM VE ENERJİ ANONİM ŞİRKETİ VE BAĞLI ORTAKLIKLARI
1 OCAK – 31 MART 2026, 31 ARALIK 2025, 31 ARALIK 2024 VE 31 ARALIK 2023 TARİHLERİNDE SONA
EREN HESAP DÖNEMLERİNE AİT KONSOLİDE FİNANSAL TABLOLARA İLİŞKİN AÇIKLAYICI DİPNOTLAR
(Tutarlar aksi belirtilmedikçe Türk Lirası (“TL”) olarak, 31 Mart 2026 tarihi itibarıyla satın alma gücü esasına göre ifade edilmiştir.)

NOT 26 – FİNANSMAN GELİRLERİ/ GİDERLERİ

31 Mart 2026, 31 Mart 2025, 31 Aralık 2025, 31 Aralık 2024 ve 31 Aralık 2023 tarihlerinde sona eren dönemler itibarıyla finansman gelirleri aşağıdaki gibidir:

	1 Ocak - 31 Mart 2026	1 Ocak - 31 Mart 2025	1 Ocak - 31 Aralık 2025	1 Ocak - 31 Aralık 2024	1 Ocak - 31 Aralık 2023
Finansal gelirler					
Faiz gelirleri	163.978	47.264	263.768	777.535	982.302
Kredi kur farkı geliri	--	--	--	--	3.754.628
Toplam	163.978	47.264	263.768	777.535	4.736.930

31 Mart 2026, 31 Mart 2025, 31 Aralık 2025, 31 Aralık 2024 ve 31 Aralık 2023 tarihlerinde sona eren dönemler itibarıyla finansman giderleri aşağıdaki gibidir:

	1 Ocak - 31 Mart 2026	1 Ocak - 31 Mart 2025	1 Ocak - 31 Aralık 2025	1 Ocak - 31 Aralık 2024	1 Ocak - 31 Aralık 2023
Finansal giderler					
Faiz giderleri	120.180.802	57.556.141	381.216.621	222.820.857	193.406.136
Kredi kur farkı gideri	40.044.010	77.820.614	248.503.339	204.762.494	247.818.540
Banka komisyon gideri	9.278.538	4.461.850	32.033.084	14.060.002	2.586.282
Teminat mektubu giderleri	--	--	43.605	--	144.563
Toplam	169.503.350	139.838.605	661.796.649	441.643.353	443.955.521

NOT 27 – DİĞER KAPSAMLI GELİR UNSURLARININ ANALİZİ

31 Mart 2026, 31 Mart 2025, 31 Aralık 2025, 31 Aralık 2024 ve 31 Aralık 2023 tarihlerinde sona eren dönemler itibarıyla diğer kapsamlı gelir/(gider) dökümü aşağıdaki gibidir:

	1 Ocak - 31 Mart 2026	1 Ocak - 31 Mart 2025	1 Ocak - 31 Aralık 2025	1 Ocak - 31 Aralık 2024	1 Ocak - 31 Aralık 2023
Kar veya Zararda Yeniden Sınıflandırılacaklar					
Nakit Akış Riskinden Korunma Kazanç/Kayıpları	(1.250.925)	11.660.046	46.462.621	69.005.773	(72.983.519)
Ertelenmiş vergi gelir/(gideri) (Dipnot 19)	312.731	(2.915.012)	(11.615.656)	(17.251.443)	18.245.880
Yabancı Para Çevrim Farkları	342.150	565.716	9.400.222	(63.658)	--
Kar veya Zararda Yeniden Sınıflandırılmayacaklar					
MDV yeniden değerlendirme artışı	--	--	--	(130.371.869)	189.199.111
Ertelenmiş vergi gelir/(gideri) (Dipnot 19)	--	--	--	24.444.725	(35.474.833)
Aktüeryal kazanç/(kayıplar)	(716.089)	547.664	(5.763.135)	(4.943.324)	(1.240.552)
Ertelenmiş vergi gelir/(gideri) (Dipnot 19)	179.022	(136.917)	1.440.784	1.235.831	310.138
Toplam	(1.133.111)	9.721.497	39.924.836	(57.943.965)	98.056.225

SOHO GİYİM VE ENERJİ ANONİM ŞİRKETİ VE BAĞLI ORTAKLIKLARI
1 OCAK – 31 MART 2026, 31 ARALIK 2025, 31 ARALIK 2024 VE 31 ARALIK 2023 TARİHLERİNDE SONA
EREN HESAP DÖNEMLERİNE AİT KONSOLİDE FİNANSAL TABLOLARA İLİŞKİN AÇIKLAYICI DİPNOTLAR
(Tutarlar aksi belirtilmedikçe Türk Lirası ("TL") olarak, 31 Mart 2026 tarihi itibarıyla satın alma gücü esasına göre ifade edilmiştir.)

NOT 28 – PAY BAŞINA KAZANÇ

Hisse başına kazanç / zarar, kazanç ve zararın ilgili yıl içinde mevcut hisseleri ağırlıklı ortalama adedine bölünmesi ile tespit edilir.

	31 Mart 2026	31 Mart 2025	31 Aralık 2025	31 Aralık 2024	31 Aralık 2023
Hissedarlara ait net kar	4.275.510	35.572.293	49.364.211	84.231.664	67.413.780
Çıkarılmış hisselerin ağırlıklı ortalama adedi	206.760.337	206.760.337	206.760.337	206.760.337	171.500.000
Hisse başına kar	0,021	0,172	0,239	0,407	0,393

NOT 29 – FİNANSAL ARAÇLARDAN KAYNAKLANAN RİSKLERİN NİTELİĞİ VE DÜZEYİ

29.1. Sermaye risk yönetimi

Grup, sermaye yönetiminde, bir yandan faaliyetlerinin sürekliliğini sağlamaya çalışırken, diğer yandan da borç ve özkaynak dengesini en verimli şekilde kullanarak karını artırmayı hedeflemektedir.

Grup sermaye yapısı kredileri de içeren borçlar, nakit ve nakit benzerleri ve ödenmiş sermaye, yedekler ve geçmiş yıl kazançlarını içeren özkaynak kalemlerinden oluşmaktadır.

Grup'un sermaye maliyeti ile birlikte her bir sermaye sınıfıyla ilişkilendirilen riskler üst yönetim tarafından değerlendirilmektedir. Üst yönetim değerlendirmelerine dayanarak, sermaye yapısını yeni borç edinilmesi veya mevcut olan borcun geri ödenmesiyle olduğu kadar, temettü ödemeleri, yeni hisse ihracı yoluyla dengede tutulması amaçlanmaktadır.

Grup sermayeyi borç/toplam sermaye oranını kullanarak izlemektedir. Bu oran net borcun toplam sermayeye bölünmesiyle bulunmaktadır.

Net borç, nakit ve nakit benzeri değerlerin toplam borç tutarından düşülmesiyle hesaplanmıştır.

Toplam sermaye, öz sermaye ile net borcun toplanmasıyla hesaplanmıştır.

SOHO GİYİM VE ENERJİ ANONİM ŞİRKETİ VE BAĞLI ORTAKLIKLARI
1 OCAK – 31 MART 2026, 31 ARALIK 2025, 31 ARALIK 2024 VE 31 ARALIK 2023 TARİHLERİNDE SONA
EREN HESAP DÖNEMLERİNE AİT KONSOLİDE FİNANSAL TABLOLARA İLİŞKİN AÇIKLAYICI DİPNOTLAR
(Tutarlar aksi belirtilmedikçe Türk Lirası ("TL") olarak, 31 Mart 2026 tarihi itibarıyla satın alma gücü esasına göre ifade edilmiştir.)

NOT 29 – FİNANSAL ARAÇLARDAN KAYNAKLANAN RİSKLERİN NİTELİĞİ VE DÜZEYİ (Devamı)

29.1. Sermaye risk yönetimi (Devamı)

	31 Mart 2026	31 Aralık 2025	31 Aralık 2024	31 Aralık 2023
Toplam yükümlülükler	1.467.092.772	1.404.999.880	1.327.028.472	1.432.435.732
Nakit ve nakit benzeri değerler (Dipnot 5)	(71.725.194)	(64.899.297)	(71.993.261)	(103.079.857)
Net borç	2.709.860.535	2.560.238.557	1.766.701.420	1.633.575.233
Toplam özsermaye	2.434.885.834	2.431.743.435	2.342.454.388	1.649.282.859
Toplam sermaye	5.144.746.369	4.991.981.992	4.109.155.808	3.282.858.092
Borç/sermaye oranı	53%	51%	43%	50%

Grup'un risk yönetim politikası, esas olarak mali piyasaların öngörülemezliğine ve değişkenliğine odaklanmakta olup uygulanan politikalarla olası etkilerin en aza indirgenmesi amaçlanmaktadır.

Grup, düzenli olarak yapılan uzun vadeli projeksiyonlar ile geleceğe yönelik özsermaye tutarları, borç-özsermaye oranları ve benzer oranları öngörmekte ve özsermayenin güçlendirilmesine yönelik gerekli önlemler üzerinde çalışmaktadır.

Grup'ün Yönetim Kurulu sermaye yapısını düzenli olarak yaptığı toplantılarda inceler ve Yönetim Kurulu'nun yaptığı önerilere dayanarak, sermaye yapısını, yeni borç edinilmesi veya mevcut olan borcun geri ödenmesiyle olduğu kadar, nakit ve/veya hisse karşılığı temettü ödemeleri, yeni hisse ihracı yoluyla dengede tutmayı amaçlamaktadır.

Dönem içerisinde işletme dışı etkenlerden kaynaklanan sermaye ihtiyacı karşılanmamış olduğu durumlarda yabancı kaynaklara başvurulması gerekecektir. Bu durumda maruz kalınan finansman giderleri artacaktır.

29.2. Finansal risk yönetimindeki hedefler

Grup'un finansman bölümü; ticari faaliyetler ile ilgili hizmet verirken, aynı zamanda yerli ve yabancı finansal piyasalara erişimin düzenli bir şekilde sağlanmasından ve Grup'un faaliyetleri ile ilgili maruz kalınan finansal risklerin seviyesini ve büyüklüğünü takip etmekten sorumludur. Söz konusu bu riskler; piyasa riski (döviz kuru riski, gerçeğe uygun faiz oranı riski ve fiyat riskini de içerir), kredi riski, likidite riski ile nakit akım faiz oranı riskini kapsar.

Grup'un spekülatif amaçlı finansal aracı (türev ürün niteliğindeki finansal araçların da dahil olduğu) ve bu tür araçların alım-satımı ile ilgili bir faaliyeti bulunmamaktadır.

29.3. Finansal Araç Türleri İtibarıyla Maruz Kalınan Kredi Riskleri

Finansal araçları elinde bulundurmamak, karşı tarafın anlaşmanın gereklerini yerine getirememesi riskini de taşımaktadır. Grup yönetimi bu riskleri, her anlaşmada bulunan karşı taraf için ortalama riski kısıtlayarak ve gerektiği takdirde teminat alarak karşılayabilmektedir. Grup'un tahsilat riski, esas olarak ticari alacaklarından doğmaktadır. Ticari alacaklar kredi riski, ilgili müşterinin finansal pozisyonu, geçmiş tecrübeler göz önünde bulundurularak takip edilmekte, Grup politikaları, prosedürleri dikkate alınarak değerlendirilmekte ve bu doğrultuda gerekli durumlarda şüpheli alacak karşılığı ayrıldıktan sonra bilançoda net olarak gösterilmektedir.

SOHO GİYİM VE ENERJİ ANONİM ŞİRKETİ VE BAĞLI ORTAKLIKLARI**1 OCAK – 31 MART 2026, 31 ARALIK 2025, 31 ARALIK 2024 VE 31 ARALIK 2023 TARİHLERİNDE SONA EREN HESAP DÖNEMLERİNE AİT KONSOLİDE FİNANSAL TABLOLARA İLİŞKİN AÇIKLAYICI DİPNOTLAR**

(Tutarlar aksi belirtilmedikçe Türk Lirası (“TL”) olarak, 31 Mart 2026 tarihi itibarıyla satın alma gücü esasına göre ifade edilmiştir.)

NOT 29 – FİNANSAL ARAÇLARDAN KAYNAKLANAN RİSKLERİN NİTELİĞİ VE DÜZEYİ (Devamı)**29.3. Finansal Araç Türleri İtibariyle Maruz Kalınan Kredi Riskleri (Devamı)**

	Alacaklar		Diğer Alacaklar		Diğer		
	Ticari Alacaklar				Bankalardaki İlişkili	Diğer	
31 Mart 2026	Diğer Taraf	İlişkili Tar	Diğer Taraf	İlişkili Tar	Mevduat	Taraf	Diğer
Raporlama tarihi itibarıyla maruz kalınan azami kredi riski (A+B+C+D+E) (1)	1.298.544.928	--	22.754.378	--	69.612.760	--	166.159.061
- Azami riskin teminat, vs ile güvence altına alınmış kısmı (2)	--	--	--	--	--	--	--
A. Vadesi geçmemiş ya da değer düşüklüğüne uğramamış finansal varlıkların net defter değeri	1.298.544.928	--	22.754.378	--	69.612.760	--	166.159.061
B. Koşulları yeniden görüşülmüş bulunan, aksi takdirde vadesi geçmiş veya değer düşüklüğüne uğramış sayılacak finansal varlıkların defter değeri	--	--	--	--	--	--	--
C. Vadesi geçmiş ancak değer düşüklüğüne uğramamış varlıkların net defter değeri	--	--	--	--	--	--	--
- Teminat, vs ile güvence altına alınmış kısmı	--	--	--	--	--	--	--
D. Değer düşüklüğüne uğrayan varlıkların net defter değerleri (3)	--	--	--	--	--	--	--
- Vadesi geçmiş (brüt defter değeri)	--	--	--	--	--	--	--
- Değer düşüklüğü (-)	--	--	--	--	--	--	--
- Net değerinin teminat, vs ile güvence altına alınmış kısmı	--	--	--	--	--	--	--
- Vadesi geçmemiş (brüt defter değeri)	--	--	--	--	--	--	--
- Değer düşüklüğü (-)	--	--	--	--	--	--	--
- Net değerinin teminat, vs ile güvence altına alınmış kısmı	--	--	--	--	--	--	--
E. Bilanço dışı kredi riski içeren unsurlar	--	--	--	--	--	--	--

1- Tutarın belirlenmesinde alınan teminatlar gibi kredi güvenliğinde artış sağlayan unsurlar dikkate alınmamıştır.

2- Teminatlar müşterilerden alınan teminat senetleri, teminat çekleri ve ipoteklerdir.

3- Değer düşüklüğü ayrımı sırasında müşterinin mali yapısı, vade aşımı ve yasal işlemler birlikte değerlendirilmektedir.

SOHO GİYİM VE ENERJİ ANONİM ŞİRKETİ VE BAĞLI ORTAKLIKLARI**1 OCAK – 31 MART 2026, 31 ARALIK 2025, 31 ARALIK 2024 VE 31 ARALIK 2023 TARİHLERİNDE SONA EREN HESAP DÖNEMLERİNE AİT KONSOLİDE FİNANSAL TABLOLARA İLİŞKİN AÇIKLAYICI DİPNOTLAR**

(Tutarlar aksi belirtilmedikçe Türk Lirası (“TL”) olarak, 31 Mart 2026 tarihi itibarıyla satın alma gücü esasına göre ifade edilmiştir.)

NOT 29 – FİNANSAL ARAÇLARDAN KAYNAKLANAN RİSKLERİN NİTELİĞİ VE DÜZEYİ (Devamı)**29.3. Finansal Araç Türleri İtibariyle Maruz Kalınan Kredi Riskleri (Devamı)**

	Alacaklar		Diğer Alacaklar		Diğer		
	Ticari Alacaklar				Bankalardaki İlişkili	Diğer	
31 Aralık 2025	Diğer Taraf	İlişkili Tar	Diğer Taraf	İlişkili Tar	Mevduat	Taraf	Diğer
Raporlama tarihi itibarıyla maruz kalınan azami kredi riski (A+B+C+D+E) (1)	1.306.760.907	--	21.317.425	--	64.227.563	--	125.741.587
- Azami riskin teminat, vs ile güvence altına alınmış kısmı (2)	--	--	--	--	--	--	--
A. Vadesi geçmemiş ya da değer düşüklüğüne uğramamış finansal varlıkların net defter değeri	1.306.760.907	--	21.317.425	--	64.227.563	--	125.741.587
B. Koşulları yeniden görüşülmüş bulunan, aksi takdirde vadesi geçmiş veya değer düşüklüğüne uğramış sayılacak finansal varlıkların defter değeri	--	--	--	--	--	--	--
C. Vadesi geçmiş ancak değer düşüklüğüne uğramamış varlıkların net defter değeri	--	--	--	--	--	--	--
- Teminat, vs ile güvence altına alınmış kısmı	--	--	--	--	--	--	--
D. Değer düşüklüğüne uğrayan varlıkların net defter değerleri (3)	--	--	--	--	--	--	--
- Vadesi geçmiş (brüt defter değeri)	--	--	--	--	--	--	--
- Değer düşüklüğü (-)	--	--	--	--	--	--	--
- Net değer teminat, vs ile güvence altına alınmış kısmı	--	--	--	--	--	--	--
- Vadesi geçmemiş (brüt defter değeri)	--	--	--	--	--	--	--
- Değer düşüklüğü (-)	--	--	--	--	--	--	--
- Net değer teminat, vs ile güvence altına alınmış kısmı	--	--	--	--	--	--	--
E. Bilanço dışı kredi riski içeren unsurlar	--	--	--	--	--	--	--

1- Tutarın belirlenmesinde alınan teminatlar gibi kredi güvenliğinde artış sağlayan unsurlar dikkate alınmamıştır.

2- Teminatlar müşterilerden alınan teminat senetleri, teminat çekleri ve ipoteklerdir.

3- Değer düşüklüğü ayrımı sırasında müşterinin mali yapısı, vade aşımı ve yasal işlemler birlikte değerlendirilmektedir.

SOHO GİYİM VE ENERJİ ANONİM ŞİRKETİ VE BAĞLI ORTAKLIKLARI**1 OCAK – 31 MART 2026, 31 ARALIK 2025, 31 ARALIK 2024 VE 31 ARALIK 2023 TARİHLERİNDE SONA EREN HESAP DÖNEMLERİNE AİT KONSOLİDE FİNANSAL TABLOLARA İLİŞKİN AÇIKLAYICI DİPNOTLAR**

(Tutarlar aksi belirtilmedikçe Türk Lirası (“TL”) olarak, 31 Mart 2026 tarihi itibarıyla satın alma gücü esasına göre ifade edilmiştir.)

NOT 29 – FİNANSAL ARAÇLARDAN KAYNAKLANAN RİSKLERİN NİTELİĞİ VE DÜZEYİ (Devamı)**29.3. Finansal Araç Türleri İtibarıyla Maruz Kalınan Kredi Riskleri (Devamı)**

	Alacaklar		Diğer Alacaklar		Diğer		
	Ticari Alacaklar		Diğer Alacaklar		Bankalardaki İlişkili	Diğer	
31 Aralık 2024	Diğer Taraf	İlişkili Tar	Diğer Taraf	İlişkili Tar	Mevduat	Taraf	Diğer
Raporlama tarihi itibarıyla maruz kalınan azami kredi riski (A+B+C+D+E) (1)	997.660.532	--	2.519.018	--	71.956.889	--	51.845.912
- Azami riskin teminat, vs ile güvence altına alınmış kısmı (2)	--	--	--	--	--	--	--
A. Vadesi geçmiş ya da değer düşüklüğüne uğramamış finansal varlıkların net defter değeri	997.660.532	--	2.519.018	--	71.956.889	--	51.845.912
B. Koşulları yeniden görüşülmüş bulunan, aksi takdirde vadesi geçmiş veya değer düşüklüğüne uğramış sayılacak finansal varlıkların defter değeri	--	--	--	--	--	--	--
C. Vadesi geçmiş ancak değer düşüklüğüne uğramamış varlıkların net defter değeri	--	--	--	--	--	--	--
- Teminat, vs ile güvence altına alınmış kısmı	--	--	--	--	--	--	--
D. Değer düşüklüğüne uğrayan varlıkların net defter değerleri (3)	--	--	--	--	--	--	--
- Vadesi geçmiş (brüt defter değeri)	--	--	--	--	--	--	--
- Değer düşüklüğü (-)	--	--	--	--	--	--	--
- Net değer teminat, vs ile güvence altına alınmış kısmı	--	--	--	--	--	--	--
- Vadesi geçmemiş (brüt defter değeri)	--	--	--	--	--	--	--
- Değer düşüklüğü (-)	--	--	--	--	--	--	--
- Net değer teminat, vs ile güvence altına alınmış kısmı	--	--	--	--	--	--	--
E. Bilanço dışı kredi riski içeren unsurlar	--	--	--	--	--	--	--

1- Tutarın belirlenmesinde alınan teminatlar gibi kredi güvenilirliğinde artış sağlayan unsurlar dikkate alınmamıştır.

2- Teminatlar müşterilerden alınan teminat senetleri, teminat çekleri ve ipoteklerdir.

3- Değer düşüklüğü ayrımı sırasında müşterinin mali yapısı, vade aşımı ve yasal işlemler birlikte değerlendirilmektedir.

SOHO GİYİM VE ENERJİ ANONİM ŞİRKETİ VE BAĞLI ORTAKLIKLARI**1 OCAK – 31 MART 2026, 31 ARALIK 2025, 31 ARALIK 2024 VE 31 ARALIK 2023 TARİHLERİNDE SONA EREN HESAP DÖNEMLERİNE AİT KONSOLİDE FİNANSAL TABLOLARA İLİŞKİN AÇIKLAYICI DİPNOTLAR**

(Tutarlar aksi belirtilmedikçe Türk Lirası ("TL") olarak, 31 Mart 2026 tarihi itibarıyla satın alma gücü esasına göre ifade edilmiştir.)

NOT 29 – FİNANSAL ARAÇLARDAN KAYNAKLANAN RİSKLERİN NİTELİĞİ VE DÜZEYİ (Devamı)**29.3. Finansal Araç Türleri İtibarıyla Maruz Kalınan Kredi Riskleri (Devamı)**

	Alacaklar		Diğer Alacaklar			Diğer	
	Ticari Alacaklar		Diğer Taraf	İlişkili Taraf	Bankalardaki Mevduat	İlişkili Taraf	Diğer
31 Aralık 2023	Diğer Taraf	İlişkili Taraf	Diğer Taraf	İlişkili Taraf	Mevduat	Taraf	Diğer
Raporlama tarihi itibarıyla maruz kalınan azami kredi riski (A+B+C+D+E) (1)	556.038.534	--	5.658.700	9.358.143	102.200.295	--	73.600.017
- Azami riskin teminat, vs ile güvence altına alınmış kısmı (2)	--	--	--	--	--	--	--
A. Vadesi geçmemiş ya da değer düşüklüğüne uğramamış finansal varlıkların net defter değeri	556.038.534	--	5.658.700	9.358.143	102.200.295	--	73.600.017
B. Koşulları yeniden görüşülmüş bulunan, aksi takdirde vadesi geçmiş veya değer düşüklüğüne uğramış sayılacak finansal varlıkların defter değeri	--	--	--	--	--	--	--
C. Vadesi geçmiş ancak değer düşüklüğüne uğramamış varlıkların net defter değeri	--	--	--	--	--	--	--
- Teminat, vs ile güvence altına alınmış kısmı	--	--	--	--	--	--	--
D. Değer düşüklüğüne uğrayan varlıkların net defter değerleri (3)	--	--	--	--	--	--	--
- Vadesi geçmiş (brüt defter değeri)	--	--	--	--	--	--	--
- Değer düşüklüğü (-)	--	--	--	--	--	--	--
- Net değer teminat, vs ile güvence altına alınmış kısmı	--	--	--	--	--	--	--
- Vadesi geçmemiş (brüt defter değeri)	--	--	--	--	--	--	--
- Değer düşüklüğü (-)	--	--	--	--	--	--	--
- Net değer teminat, vs ile güvence altına alınmış kısmı	--	--	--	--	--	--	--
E. Bilanço dışı kredi riski içeren unsurlar	--	--	--	--	--	--	--

1- Tutarın belirlenmesinde alınan teminatlar gibi kredi güvenliğinde artış sağlayan unsurlar dikkate alınmamıştır.

2- Teminatlar müşterilerden alınan teminat senetleri, teminat çekleri ve ipoteklerdir.

3- Değer düşüklüğü ayrımı sırasında müşterinin mali yapısı, vade aşımı ve yasal işlemler birlikte değerlendirilmektedir.

SOHO GİYİM VE ENERJİ ANONİM ŞİRKETİ VE BAĞLI ORTAKLIKLARI**1 OCAK – 31 MART 2026, 31 ARALIK 2025, 31 ARALIK 2024 VE 31 ARALIK 2023 TARİHLERİNDE SONA EREN HESAP DÖNEMLERİNE AİT KONSOLİDE FİNANSAL TABLOLARA İLİŞKİN AÇIKLAYICI DİPNOTLAR**

(Tutarlar aksi belirtilmedikçe Türk Lirası ("TL") olarak, 31 Mart 2026 tarihi itibarıyla satın alma gücü esasına göre ifade edilmiştir.)

NOT 29 – FİNANSAL ARAÇLARDAN KAYNAKLANAN RİSKLERİN NİTELİĞİ VE DÜZEYİ (Devamı)**29.4. Likidite Riskine İlişkin Açıklamalar**

Likidite riski yönetimi ile yeterli ölçüde nakit tutmayı, yeterli miktarda kredi işlemleri ile fon kaynaklarının kullanılabilirliğini ve piyasa pozisyonlarını kapatabilme gücü amaçlanmıştır. Mevcut ve ilerideki muhtemel borç gereksinimlerinin fonlanabilme riski, yeterli sayıda ve yüksek kalitedeki kredi sağlayıcılarının (bankaların) ihtiyaç duyulduğunda erişilebilirliğinin sürekli kılınması suretiyle yönetilmesi amaçlanmaktadır. Grup'un 31 Mart 2026, 31 Aralık 2025, 31 Aralık 2024 ve 31 Aralık 2023 tarihleri itibarıyla vade tarihlerine göre indirgenmemiş ticari ve finansal borçlarının vade dağılımları aşağıdaki gibidir.

31 Mart 2026		Sözleşme uyarınca nakit çıkışlar toplamı (=I+II+III+IV+V)	3 aydan kısa (I)	3-6 ay arası (II)	6-12 ay arası (III)	1-2 yıl arası (IV)	2 yıl ve üzeri (V)
Sözleşme uyarınca vadeler	Defter Değeri						
Türev Olmayan Finansal Yükümlülükler	2.445.223.535	2.445.223.535	1.001.248.374	417.775.836	471.476.542	233.686.384	321.036.399
Finansal borçlar	1.727.558.264	1.727.558.264	668.717.279	396.068.268	402.034.110	149.617.149	111.121.458
Kiralama işlerinden borçlar	404.664.478	404.664.478	19.530.302	21.707.568	69.442.432	84.069.235	209.914.941
Ticari borçlar	64.593.242	64.593.242	64.593.242	--	--	--	--
Diğer borçlar	248.407.551	248.407.551	248.407.551	--	--	--	--
31 Aralık 2025		Sözleşme uyarınca nakit çıkışlar toplamı (=I+II+III+IV+V)	3 aydan kısa (I)	3-6 ay arası (II)	6-12 ay arası (III)	1-2 yıl arası (IV)	2 yıl ve üzeri (V)
Sözleşme uyarınca vadeler	Defter Değeri						
Türev Olmayan Finansal Yükümlülükler	2.342.453.739	2.342.453.739	760.885.518	537.327.769	539.061.138	257.183.743	247.995.571
Finansal borçlar	1.759.497.950	1.759.497.950	552.571.578	516.436.404	485.261.375	176.387.223	28.841.370
Kiralama işlerinden borçlar	392.423.583	392.423.583	17.781.734	20.891.365	53.799.763	80.796.520	219.154.201
Ticari borçlar	44.443.235	44.443.235	44.443.235	--	--	--	--
Diğer borçlar	146.088.971	146.088.971	146.088.971	--	--	--	--

SOHO GİYİM VE ENERJİ ANONİM ŞİRKETİ VE BAĞLI ORTAKLIKLARI**1 OCAK – 31 MART 2026, 31 ARALIK 2025, 31 ARALIK 2024 VE 31 ARALIK 2023 TARİHLERİNDE SONA EREN HESAP DÖNEMLERİNE AİT KONSOLİDE FİNANSAL TABLOLARA İLİŞKİN AÇIKLAYICI DİPNOTLAR**

(Tutarlar aksi belirtilmedikçe Türk Lirası ("TL") olarak, 31 Mart 2026 tarihi itibarıyla satın alma gücü esasına göre ifade edilmiştir.)

NOT 29 – FİNANSAL ARAÇLARDAN KAYNAKLANAN RİSKLERİN NİTELİĞİ VE DÜZEYİ (Devamı)**29.4. Likidite Riskine İlişkin Açıklamalar (Devamı)**

31 Aralık 2024	Sözleşme uyarınca vadeler	Defter Değeri	Sözleşme uyarınca nakit çıkışlar toplamı					
			(=I+II+III+IV+V)	3 aydan kısa (I)	3-6 ay arası (II)	6-12 ay arası (III)	1-2 yıl arası (IV)	2 yıl ve Üzeri (V)
	Türev Olmayan Finansal Yükümlülükler	1.612.694.402	1.612.694.402	416.693.417	350.932.082	492.880.989	230.641.616	121.546.298
	Finansal borçlar	1.544.105.977	1.544.105.977	368.830.756	349.558.567	490.133.963	224.818.079	110.764.612
	Kiralama işlerinden borçlar	22.099.278	22.099.278	1.373.514	1.373.515	2.747.026	5.823.537	10.781.686
	Ticari borçlar	41.444.946	41.444.946	41.444.946	--	--	--	--
	Diğer borçlar	5.044.201	5.044.201	5.044.201	--	--	--	--

31 Aralık 2023	Sözleşme uyarınca vadeler	Defter Değeri	Sözleşme uyarınca nakit çıkışlar toplamı					
			(=I+II+III+IV+V)	3 aydan kısa (I)	3-6 ay arası (II)	6-12 ay arası (III)	1-2 yıl arası (IV)	2 yıl ve Üzeri (V)
	Türev Olmayan Finansal Yükümlülükler	1.457.972.695	1.457.972.695	287.364.583	194.299.867	373.198.790	215.650.073	387.459.382
	Finansal borçlar	1.395.322.588	1.395.322.588	243.129.032	191.271.935	365.890.236	209.272.397	385.758.988
	Kiralama işlerinden borçlar	21.370.875	21.370.875	2.956.319	3.027.932	7.308.554	6.377.676	1.700.394
	Ticari borçlar	37.325.624	37.325.624	37.325.624	--	--	--	--
	Diğer borçlar	3.953.608	3.953.608	3.953.608	--	--	--	--

SOHO GİYİM VE ENERJİ ANONİM ŞİRKETİ VE BAĞLI ORTAKLIKLARI
1 OCAK – 31 MART 2026, 31 ARALIK 2025, 31 ARALIK 2024 VE 31 ARALIK 2023 TARİHLERİNDE SONA
EREN HESAP DÖNEMLERİNE AİT KONSOLİDE FİNANSAL TABLOLARA İLİŞKİN AÇIKLAYICI DİPNOTLAR
(Tutarlar aksi belirtilmedikçe Türk Lirası (“TL”) olarak, 31 Mart 2026 tarihi itibarıyla satın alma gücü esasına göre ifade edilmiştir.)

NOT 29 – FİNANSAL ARAÇLARDAN KAYNAKLANAN RİSKLERİN NİTELİĞİ VE DÜZEYİ (Devamı)

29.5. Piyasa Riski

a) Döviz pozisyonu tablosu ve ilgili duyarlılık analizi

Grup döviz cinsinden kullandığı banka kredileri ve yabancı şirketlerle ticari faaliyetlerde bulunması sebebiyle döviz cinsinden borçlu veya alacaklı bulunulan meblağların Türk Lirası'na çevrilmesinden dolayı kur değişikliklerinden doğan döviz kuru riskine maruz kalmaktadır. Söz konusu döviz kuru riski, döviz pozisyonunun analiz edilmesi ile takip edilmekte ve sınırlandırılmaktadır. Grup, ileride oluşacak ticari işlemler ve kayda alınan aktif ve pasiflerden ötürü ortaya çıkan kur riskini yönetmek için, döviz sepetini mümkün olduğunca çeşitlendirmeye yönelik bir politika izlemektedir.

		Döviz pozisyonu tablosu			
31 Mart 2026		TL karşılığı (fonksiyonel para birimi)	ABD Doları	Avro	Ruble
1.	Ticari Alacaklar	1.081.792.838	23.735.858	539.118	1.025.220
2a.	Parasal finansal varlıklar (kasa, banka hesapları dahil)	49.274.833	916.329	142.770	2.436.488
2b.	Parasal olmayan finansal varlıklar	--	--	--	--
3.	Diğer	--	--	--	--
4.	Dönen Varlıklar (1+2+3)	1.131.067.671	24.652.187	681.888	3.461.708
5.	Ticari alacaklar	--	--	--	--
6a.	Parasal finansal varlıklar	--	--	--	--
6b.	Parasal olmayan finansal varlıklar	--	--	--	--
7.	Diğer	--	--	--	--
8.	Duran varlıklar (5+6+7)	--	--	--	--
9.	Toplam varlıklar (4+8)	1.131.067.671	24.652.187	681.888	3.461.708
10.	Ticari borçlar	(9.861.811)	(32.988)	(31.447)	(12.350.929)
11.	Finansal yükümlülükler	(969.121.546)	(17.990.067)	(3.312.222)	--
12.a	Parasal olan diğer yükümlülükler	--	--	--	--
12.b.	Parasal olmayan diğer yükümlülükler	--	--	--	--
13.	Kısa vadeli yükümlülükler (10+11+12)	(978.983.357)	(18.023.055)	(3.343.669)	(12.350.929)
14.	Ticari borçlar	--	--	--	--
15.	Finansal yükümlülükler	(245.688.026)	(5.376.190)	(128.889)	--
16a.	Parasal olan diğer yükümlülükler	--	--	--	--
16b.	Parasal olmayan diğer yükümlülükler	--	--	--	--
17.	Uzun vadeli yükümlülükler (14+15+16)	(245.688.026)	(5.376.190)	(128.889)	--
18.	Toplam yükümlülükler (13+17)	(1.224.671.383)	(23.399.245)	(3.472.558)	(12.350.929)
19.	Bilanço dışı döviz cinsinden türev araçların net varlık/(yükümlülük) pozisyonu (19a-19b)	--	--	--	--
19a.	Aktif karakterli bilanço dışı döviz cinsinden türev ürünlerin tutarı	--	--	--	--
19b.	Pasif karakterli bilanço dışı döviz cinsinden türev ürünlerin tutarı	--	--	--	--
20.	Net yabancı para varlık/(yükümlülük)pozisyonu(9+18+19)	(93.603.712)	1.252.942	(2.790.670)	(8.889.221)
21.	Parasal kalemler net yabancı para varlık/(yükümlülük)pozisyonu (=1+2a+5+6a-10-11-12a-14-15-16a)	(93.603.712)	1.252.942	(2.790.670)	(8.889.221)
22.	Döviz hedge'i için kullanılan finansal araçların toplam gerçeğe uygun değeri	--	--	--	--
23.	Döviz varlıklarının hedge edilen kısmının tutarı	--	--	--	--
24.	Döviz yükümlülüklerinin hedge edilen kısmının tutarı	301.377.679	6.776.171	--	--
25.	İhracat	348.560.201	7.996.204	--	--
26.	İthalat	15.022.653	94.739	213.388	--

SOHO GİYİM VE ENERJİ ANONİM ŞİRKETİ VE BAĞLI ORTAKLIKLARI
1 OCAK – 31 MART 2026, 31 ARALIK 2025, 31 ARALIK 2024 VE 31 ARALIK 2023 TARİHLERİNDE SONA
EREN HESAP DÖNEMLERİNE AİT KONSOLİDE FİNANSAL TABLOLARA İLİŞKİN AÇIKLAYICI DİPNOTLAR
(Tutarlar aksi belirtilmedikçe Türk Lirası (“TL”) olarak, 31 Mart 2026 tarihi itibarıyla satın alma gücü esasına göre ifade edilmiştir.)

NOT 29 – FİNANSAL ARAÇLARDAN KAYNAKLANAN RİSKLERİN NİTELİĞİ VE DÜZEYİ (Devamı)

29.5. Piyasa Riski (Devamı)

a) Döviz pozisyonu tablosu ve ilgili duyarlılık analizi (Devamı)

		Döviz pozisyonu tablosu			
31 Aralık 2025		TL karşılığı (fonksiyonel para birimi)	ABD Doları	Avro	Ruble
1.	Ticari Alacaklar	1.060.912.056	21.409.336	919.712	1.025.220
2a.	Parasal finansal varlıklar (kasa, banka hesapları dahil)	44.341.393	666.556	207.462	2.436.488
2b.	Parasal olmayan finansal varlıklar	--	--	--	--
3.	Diğer	--	--	--	--
4.	Dönen Varlıklar (1+2+3)	1.105.253.449	22.075.892	1.127.174	3.461.708
5.	Ticari alacaklar	--	--	--	--
6a.	Parasal finansal varlıklar	--	--	--	--
6b.	Parasal olmayan finansal varlıklar	--	--	--	--
7.	Diğer	--	--	--	--
8.	Duran varlıklar (5+6+7)	--	--	--	--
9.	Toplam varlıklar (4+8)	1.105.253.449	22.075.892	1.127.174	3.461.708
10.	Ticari borçlar	(9.267.709)	--	(34.309)	(12.350.929)
11.	Finansal yükümlülükler	(991.868.044)	(17.526.801)	(2.958.734)	--
12.a	Parasal olan diğer yükümlülükler	--	--	--	--
12.b.	Parasal olmayan diğer yükümlülükler	--	--	--	--
13.	Kısa vadeli yükümlülükler (10+11+12)	(1.001.135.753)	(17.526.801)	(2.993.043)	(12.350.929)
14.	Ticari borçlar	--	--	--	--
15.	Finansal yükümlülükler	(188.666.591)	(3.843.082)	(128.889)	--
16a.	Parasal olan diğer yükümlülükler	--	--	--	--
16b.	Parasal olmayan diğer yükümlülükler	--	--	--	--
17.	Uzun vadeli yükümlülükler (14+15+16)	(188.666.591)	(3.843.082)	(128.889)	--
18.	Toplam yükümlülükler (13+17)	(1.189.802.344)	(21.369.883)	(3.121.932)	(12.350.929)
19.	Bilanço dışı döviz cinsinden türev araçların net varlık/(yükümlülük) pozisyonu (19a-19b)	--	--	--	--
19a.	Aktif karakterli bilanço dışı döviz cinsinden türev ürünlerin tutarı	--	--	--	--
19b.	Pasif karakterli bilanço dışı döviz cinsinden türev ürünlerin tutarı	--	--	--	--
20.	Net yabancı para varlık/(yükümlülük) pozisyonu(9+18+19)	(84.548.895)	706.009	(1.994.758)	(8.889.221)
21.	Parasal kalemler net yabancı para varlık/(yükümlülük) pozisyonu (=1+2a+5+6a-10-11-12a-14-15-16a)	(84.548.895)	706.009	(1.994.758)	(8.889.221)
22.	Döviz hedge'i için kullanılan finansal araçların toplam gerçeğe uygun değeri	--	--	--	--
23.	Döviz varlıkların hedge edilen kısmının tutarı	--	--	--	--
24.	Döviz yükümlülüklerinin hedge edilen kısmının tutarı	274.810.322	5.818.143	--	--
25.	İhracat	1.985.353.733	45.702.970	--	--
26.	İthalat	29.245.686	256.988	367.489	--

SOHO GİYİM VE ENERJİ ANONİM ŞİRKETİ VE BAĞLI ORTAKLIKLARI
1 OCAK – 31 MART 2026, 31 ARALIK 2025, 31 ARALIK 2024 VE 31 ARALIK 2023 TARİHLERİNDE SONA
EREN HESAP DÖNEMLERİNE AİT KONSOLİDE FİNANSAL TABLOLARA İLİŞKİN AÇIKLAYICI DİPNOTLAR
(Tutarlar aksi belirtilmedikçe Türk Lirası ("TL") olarak, 31 Mart 2026 tarihi itibarıyla satın alma gücü esasına göre ifade edilmiştir.)

NOT 29 – FİNANSAL ARAÇLARDAN KAYNAKLANAN RİSKLERİN NİTELİĞİ VE DÜZEYİ (Devamı)

29.5. Piyasa Riski (Devamı)

a) Döviz pozisyonu tablosu ve ilgili duyarlılık analizi (Devamı)

		Döviz pozisyonu tablosu		
31 Aralık 2024		TL karşılığı (fonksiyonel para birimi)	ABD Doları	Avro
1.	Ticari Alacaklar	951.275.533	18.719.761	--
2a.	Parasal finansal varlıklar (kasa, banka hesapları dahil)	68.735.116	1.323.186	28.258
2b.	Parasal olmayan finansal varlıklar	--	--	--
3.	Diğer	--	--	--
4.	Dönen Varlıklar (1+2+3)	1.020.010.649	20.042.947	28.258
5.	Ticari alacaklar	--	--	--
6a.	Parasal finansal varlıklar	--	--	--
6b.	Parasal olmayan finansal varlıklar	--	--	--
7.	Diğer	--	--	--
8.	Duran varlıklar (5+6+7)	--	--	--
9.	Toplam varlıklar (4+8)	1.020.010.649	20.042.947	28.258
10.	Ticari borçlar	(2.620.207)	(39.224)	(11.760)
11.	Finansal yükümlülükler	(935.883.702)	(17.322.480)	(1.019.240)
12.a	Parasal olan diğer yükümlülükler	--	--	--
12.b.	Parasal olmayan diğer yükümlülükler	--	--	--
13.	Kısa vadeli yükümlülükler (10+11+12)	(938.503.909)	(17.361.704)	(1.031.000)
14.	Ticari borçlar	--	--	--
15.	Finansal yükümlülükler	(312.530.519)	(5.736.413)	(386.737)
16.a.	Parasal olan diğer yükümlülükler	--	--	--
16.b.	Parasal olmayan diğer yükümlülükler	--	--	--
17.	Uzun vadeli yükümlülükler (14+15+16)	(312.530.519)	(5.736.413)	(386.737)
18.	Toplam yükümlülükler (13+17)	(1.251.034.428)	(23.098.117)	(1.417.737)
19.	Bilanço dışı döviz cinsinden türev araçların net varlık/(yükümlülük) pozisyonu (19a-19b)	--	--	--
19a.	Aktif karakterli bilanço dışı döviz cinsinden türev ürünlerin tutarı	--	--	--
19b.	Pasif karakterli bilanço dışı döviz cinsinden türev ürünlerin tutarı	--	--	--
20.	Net yabancı para varlık/(yükümlülük) pozisyonu(9+18+19)	(231.023.779)	(3.055.170)	(1.389.479)
21.	Parasal kalemler net yabancı para varlık /(yükümlülük) pozisyonu (=1+2a+5+6a-10-11-12a-14-15-16a)	(231.023.779)	(3.055.170)	(1.389.479)
22.	Döviz hedge'i için kullanılan finansal araçların toplam gerçeğe uygun değeri	--	--	--
23.	Döviz varlıklarının hedge edilen kısmının tutarı	--	--	--
24.	Döviz yükümlülüklerinin hedge edilen kısmının tutarı	411.916.022	8.091.363	--
25.	İhracat	2.291.030.359	44.794.595	--
26.	İthalat	36.064.151	370.347	325.896

SOHO GİYİM VE ENERJİ ANONİM ŞİRKETİ VE BAĞLI ORTAKLIKLARI
1 OCAK – 31 MART 2026, 31 ARALIK 2025, 31 ARALIK 2024 VE 31 ARALIK 2023 TARİHLERİNDE SONA
EREN HESAP DÖNEMLERİNE AİT KONSOLİDE FİNANSAL TABLOLARA İLİŞKİN AÇIKLAYICI DİPNOTLAR
(Tutarlar aksi belirtilmedikçe Türk Lirası (“TL”) olarak, 31 Mart 2026 tarihi itibarıyla satın alma gücü esasına göre ifade edilmiştir.)

NOT 29 – FİNANSAL ARAÇLARDAN KAYNAKLANAN RİSKLERİN NİTELİĞİ VE DÜZEYİ (Devamı)

29.5. Piyasa Riski (Devamı)

a) Döviz pozisyonu tablosu ve ilgili duyarlılık analizi (Devamı)

31 Aralık 2023		Döviz pozisyonu tablosu		
		TL karşılığı (fonksiyonel para birimi)	ABD Doları	Avro
1.	Ticari Alacaklar	519.705.502	8.489.243	--
2a.	Parasal finansal varlıklar (kasa, banka hesapları dahil)	45.459.437	742.556	10
2b.	Parasal olmayan finansal varlıklar	--	--	--
3.	Diğer	--	--	--
4.	Dönen Varlıklar (1+2+3)	565.164.939	9.231.799	10
5.	Ticari alacaklar	--	--	--
6a.	Parasal finansal varlıklar	--	--	--
6b.	Parasal olmayan finansal varlıklar	--	--	--
7.	Diğer	--	--	--
8.	Duran varlıklar (5+6+7)	--	--	--
9.	Toplam varlıklar (4+8)	565.164.939	9.231.799	10
10.	Ticari borçlar	--	--	--
11.	Finansal yükümlülükler	(666.376.565)	(10.794.166)	(64.444)
12.a	Parasal olan diğer yükümlülükler	--	--	--
12.b.	Parasal olmayan diğer yükümlülükler	--	--	--
13.	Kısa vadeli yükümlülükler (10+11+12)	(666.376.565)	(10.794.166)	(64.444)
14.	Ticari borçlar	--	--	--
15.	Finansal yükümlülükler	(567.362.781)	--	--
16a.	Parasal olan diğer yükümlülükler	--	(8.680.554)	(515.556)
16b.	Parasal olmayan diğer yükümlülükler	--	--	--
17.	Uzun vadeli yükümlülükler (14+15+16)	(567.362.781)	(8.680.554)	(515.556)
18.	Toplam yükümlülükler (13+17)	(1.233.739.346)	(19.474.720)	(580.000)
19.	Bilanço dışı döviz cinsinden türev araçların net varlık/(yükümlülük) pozisyonu (19a-19b)	--	--	--
19a.	Aktif karakterli bilanço dışı döviz cinsinden türev ürünlerin tutarı	--	--	--
19b.	Pasif karakterli bilanço dışı döviz cinsinden türev ürünlerin tutarı	--	--	--
20.	Net yabancı para varlık/(yükümlülük) pozisyonu (9+18+19)	(668.574.407)	(10.242.921)	(579.990)
21.	Parasal kalemler net yabancı para varlık / (yükümlülük) pozisyonu (=1+2a+5+6a-10-11-12a-14-15-16a)	(668.574.407)	(10.242.921)	(579.990)
22.	Döviz hedge'i için kullanılan finansal araçların toplam gerçeğe uygun değeri	--	--	--
23.	Döviz varlıkların hedge edilen kısmının tutarı	--	--	--
24.	Döviz yükümlülüklerinin hedge edilen kısmının tutarı	625.954.478	10.206.380	--
25.	İhracat	1.438.130.642	22.426.122	--
26.	İthalat	13.294.734	8.696	243.566

SOHO GİYİM VE ENERJİ ANONİM ŞİRKETİ VE BAĞLI ORTAKLIKLARI
1 OCAK – 31 MART 2026, 31 ARALIK 2025, 31 ARALIK 2024 VE 31 ARALIK 2023 TARİHLERİNDE SONA
EREN HESAP DÖNEMLERİNE AİT KONSOLİDE FİNANSAL TABLOLARA İLİŞKİN AÇIKLAYICI DİPNOTLAR
(Tutarlar aksi belirtilmedikçe Türk Lirası (“TL”) olarak, 31 Mart 2026 tarihi itibarıyla satın alma gücü esasına göre ifade edilmiştir.)

NOT 29 – FİNANSAL ARAÇLARDAN KAYNAKLANAN RİSKLERİN NİTELİĞİ VE DÜZEYİ (Devamı)

29.5. Piyasa Riski (Devamı)

b) Döviz Kuru Duyarlılık Analizi Tablosu

31 Mart 2026, 31 Aralık 2025, 31 Aralık 2024 ve 31 Aralık 2023 tarihleri itibarıyla Grup'un vergi öncesi karının diğer değişkenler sabit tutulduğunda, ABD Doları ve Avro ve %1 değişiklik karşısındaki duyarlılık analizi aşağıdaki gibidir:

Döviz kuru duyarlılık analizi tablosu				
31 Mart 2026				
	Vergi öncesi Kar/zarar		Özkaynaklar	
	Yabancı paranın değer kazanması	Yabancı paranın değer kaybetmesi	Yabancı paranın değer kazanması	Yabancı paranın değer kaybetmesi
ABD Doları kurunun %1 değişmesi halinde:				
1-	537.538	(537.538)	537.538	(537.538)
2-	--	--	--	--
3- ABD Doları net etki (1+2)	537.538	(537.538)	537.538	(537.538)
4-	(1.424.459)	1.424.459	(1.424.459)	1.424.459
5-	--	--	--	--
6- Euro net etki (4+5)	(1.424.459)	1.424.459	(1.424.459)	1.424.459
7-	(49.116)	49.116	(49.116)	49.116
8-	--	--	--	--
9- Ruble net etki (10+11)	(49.116)	49.116	(49.116)	49.116
Toplam (3+6+9)	(936.037)	936.037	(936.037)	936.037

Döviz kuru duyarlılık analizi tablosu				
31 Aralık 2025				
	Vergi öncesi Kar/zarar		Özkaynaklar	
	Yabancı paranın değer kazanması	Yabancı paranın değer kaybetmesi	Yabancı paranın değer kazanması	Yabancı paranın değer kaybetmesi
ABD Doları kurunun %1 değişmesi halinde:				
1-	314.718	(314.718)	314.718	(314.718)
2-	--	--	--	--
3- ABD Doları net etki (1+2)	314.718	(314.718)	314.718	(314.718)
4-	(1.106.927)	1.106.927	(1.106.927)	1.106.927
5-	--	--	--	--
6- Euro net etki (4+5)	(1.106.927)	1.106.927	(1.106.927)	1.106.927
7-	(53.280)	53.280	(53.280)	53.280
8-	--	--	--	--
9- Ruble net etki (10+11)	(53.280)	53.280	(53.280)	53.280
Toplam (3+6+9)	(845.489)	845.489	(845.489)	845.489

SOHO GİYİM VE ENERJİ ANONİM ŞİRKETİ VE BAĞLI ORTAKLIKLARI
1 OCAK – 31 MART 2026, 31 ARALIK 2025, 31 ARALIK 2024 VE 31 ARALIK 2023 TARİHLERİNDE SONA
EREN HESAP DÖNEMLERİNE AİT KONSOLİDE FİNANSAL TABLOLARA İLİŞKİN AÇIKLAYICI DİPNOTLAR
(Tutarlar aksi belirtilmedikçe Türk Lirası (“TL”) olarak, 31 Mart 2026 tarihi itibarıyla satın alma gücü esasına göre ifade edilmiştir.)

NOT 29 – FİNANSAL ARAÇLARDAN KAYNAKLANAN RİSKLERİN NİTELİĞİ VE DÜZEYİ (Devamı)

29.5. Piyasa Riski (Devamı)

b) Döviz Kuru Duyarlılık Analizi Tablosu (Devamı)

Döviz kuru duyarlılık analizi tablosu				
31 Aralık 2024				
	Vergi öncesi Kar/zarar		Özkaynaklar	
	Yabancı paranın değer kazanması	Yabancı paranın değer kaybetmesi	Yabancı paranın değer kazanması	Yabancı paranın değer kaybetmesi
ABD Doları kurunun %1 değişmesi halinde:				
1- ABD Doları net varlık / yükümlülüğü	(1.573.662)	1.573.662	(1.573.662)	1.573.662
2- ABD Doları riskten korunan kısmı (-)	--	--	--	--
3- ABD Doları net etki (1+2)	(1.573.662)	1.573.662	(1.573.662)	1.573.662
Avro kurunun %1 değişmesi halinde:				
4- Euro net varlık / yükümlülüğü	(736.577)	736.577	(736.577)	736.577
5- Euro riskten korunan kısmı (-)	--	--	--	--
6- Euro net etki (4+5)	(736.577)	736.577	(736.577)	736.577
Toplam (3+6)	(2.310.239)	2.310.239	(2.310.239)	2.310.239

Döviz kuru duyarlılık analizi tablosu				
31 Aralık 2023				
	Vergi öncesi Kar/zarar		Özkaynaklar	
	Yabancı paranın değer kazanması	Yabancı paranın değer kaybetmesi	Yabancı paranın değer kazanması	Yabancı paranın değer kaybetmesi
ABD Doları kurunun %1 değişmesi halinde:				
1- ABD Doları net varlık / yükümlülüğü	(6.292.151)	6.292.151	(6.292.151)	6.292.151
2- ABD Doları riskten korunan kısmı (-)	--	--	--	--
3- ABD Doları net etki (1+2)	(6.292.151)	6.292.151	(6.292.151)	6.292.151
Avro kurunun %1 değişmesi halinde:				
4- Euro net varlık / yükümlülüğü	(393.593)	393.593	(393.593)	393.593
5- Euro riskten korunan kısmı (-)	--	--	--	--
6- Euro net etki (4+5)	(393.593)	393.593	(393.593)	393.593
Toplam (3+6)	(6.685.744)	6.685.744	(6.685.744)	6.685.744

SOHO GİYİM VE ENERJİ ANONİM ŞİRKETİ VE BAĞLI ORTAKLIKLARI
1 OCAK – 31 MART 2026, 31 ARALIK 2025, 31 ARALIK 2024 VE 31 ARALIK 2023 TARİHLERİNDE SONA
EREN HESAP DÖNEMLERİNE AİT KONSOLİDE FİNANSAL TABLOLARA İLİŞKİN AÇIKLAYICI DİPNOTLAR
(Tutarlar aksi belirtilmedikçe Türk Lirası ("TL") olarak, 31 Mart 2026 tarihi itibarıyla satın alma gücü esasına göre ifade edilmiştir.)

NOT 30 – FİNANSAL ARAÇLAR (GERÇEĞE UYGUN DEĞER AÇIKLAMALARI VE FİNANSAL RİSKTEN KORUNMA MUHASEBESİ ÇERÇEVESİNDEKİ AÇIKLAMALAR)

Gerçeğe uygun değer, bir finansal enstrümanın zorunlu bir satış veya tasfiye işlemi dışında istekli taraflar arasındaki bir cari işlemde, el değiştirebileceği tutar olup, eğer varsa oluşan bir piyasa fiyatı ile en iyi şekilde belirlenir.

Finansal enstrümanların tahmini gerçeğe uygun değerleri, Grup tarafından mevcut piyasa bilgileri ve uygun değerlendirme yöntemleri kullanılarak tespit olunmuştur. Ancak, gerçeğe uygun değeri belirlemek için piyasa verilerinin yorumlanmasında tahminler gereklidir. Buna göre, burada sunulan tahminler, Grup'un bir güncel piyasa işleminde elde edebileceği tutarları göstermeyebilir.

Aşağıdaki yöntem ve varsayımlar, gerçeğe uygun değeri belirlenebilen finansal enstrümanların gerçeğe uygun değerinin tahmininde kullanılmıştır:

Parasal varlıklar

Dönem sonu kurlarıyla çevrilen yabancı para cinsinden olan bakiyelerin gerçeğe uygun değerlerinin, kayıtlı değerlerine yakın olduğu öngörülmektedir. Ticari alacakların kayıtlı değerlerinin, ilgili değer düşüklük karşılıklarıyla beraber gerçeğe uygun değeri yansıttığı öngörülmektedir. Finansal varlıkların gerçeğe uygun değerinin ilgili varlıkların kayıtlı değerlerine yaklaştığı kabul edilir.

Parasal borçlar

Kısa vadeli banka kredileri ve diğer parasal borçların gerçeğe uygun değerlerinin, kısa vadeli olmaları nedeniyle kayıtlı değerlerine yakın olduğu öngörülmektedir. Değişken faiz oranlarına sahip yabancı para uzun vadeli kredilerin bilanço tarihinde döviz kuru ile Türk lirasına çevrilmiş olup, gerçeğe uygun değerleri kayıtlı değere yaklaşmaktadır. Kıdem tazminatı yükümlülükleri ise indirgenmiş değerleri ile muhasebeleştirilmektedir.

Grup, yapmış olduğu anlaşmalar ve kurumsal bütçe kapsamında ileriki tarihlerde gerçekleştirmesi yüksek olasılıklı yabancı para satış tutarlarından kaynaklanan kur risklerine karşı aynı para biriminde borçlanarak bilanço üzerinde kur riskinden korunma sağlamaktadır.

Bu bağlamda, riskten korunma muhasebesine konu olan ve riskten korunma aracı olarak belirlenen yabancı para borçlanmaların geri ödemeleri, birbirine yakın tarihlerde gerçekleştirilecek ve riskten korunma muhasebesi kapsamında riskten korunan kalem olarak belirlenen yabancı para satış nakit akışlarıyla yapılmaktadır.

Grup, belirlemiş olduğu kur riski yönetim stratejisi kapsamında, gerçekleşme olasılığı yüksek tahmini işlem nakit akış riski kur riski bileşeninden korunma amacıyla riskten korunma muhasebesi uygulamakta ve riskten korunma aracı üzerinde oluşmuş, etkinliği matematiksel olarak TFRS 9 a uygun şekilde kanıtlanmış ve henüz realize edilmemiş döviz kuru dalgalanmalarını gelir tablosundan çekerek kapsamlı gelir tablosuna park etmekte ve daha sağlıklı gelir tablosu sunumunu amaçlamaktadır.

Grup, kurmuş olduğu riskten korunma muhasebesi kapsamında %100 etrafında riskten korunma rasyosu ve %70 ila %130 arasında riskten korunma etkinliği sürdürmeye özen göstermekte olup, 31 Mart 2026 tarihi itibarıyla riskten korunma rasyosu %106 (31 Aralık 2025: %105, 31 Aralık 2024: %108, 31 Aralık 2023: %108), riskten korunma etkinliği ise %97 (31 Aralık 2024: %92, 31 Aralık 2023 - %91) olarak hesaplanmıştır.

SOHO GİYİM VE ENERJİ ANONİM ŞİRKETİ VE BAĞLI ORTAKLIKLARI
1 OCAK – 31 MART 2026, 31 ARALIK 2025, 31 ARALIK 2024 VE 31 ARALIK 2023 TARİHLERİNDE SONA
EREN HESAP DÖNEMLERİNE AİT KONSOLİDE FİNANSAL TABLOLARA İLİŞKİN AÇIKLAYICI DİPNOTLAR
(Tutarlar aksi belirtilmedikçe Türk Lirası ("TL") olarak, 31 Mart 2026 tarihi itibarıyla satın alma gücü esasına göre ifade edilmiştir.)

NOT 31 – PARASAL KAZANÇ/KAYIP

Kâr veya zarar tablosunda raporlanan net parasal pozisyon kazançları (kayıpları) kalemi aşağıda belirtilen parasal olmayan finansal tablo kalemlerinden kaynaklanmaktadır:

Parasal olmayan kalemler	31 Mart 2026	31 Aralık 2025
Finansal durum tablosu kalemleri		
Stoklar	60.050.015	9.186.630
Peşin ödenmiş giderler	3.089.423	5.217.365
Bağlı ortaklıklardaki yatırımlar	39.093.591	101.104.255
Maddi ve maddi olmayan duran varlıklar	139.903.219	365.087.413
Kullanım hakkı varlıkları	2.635.287	2.696.127
Yatırım amaçlı gayrimenkuller	(2.330.773)	3.198.828
Ertelenmiş vergi varlığı / yükümlülüğü, (net)	(54.021.480)	(108.384.451)
Ödenmiş Sermaye	(79.376.912)	(205.285.394)
Kâr veya zararda yeniden sınıflandırılmayacak birikmiş diğer kapsar gelirler (giderler)		
Tanımlanmış fayda planları yeniden ölçüm kazançları (kayıpları)	(2.769.053)	(2.019.899)
Maddi duran varlık yeniden değerlendirme artışları (azalışları)	(86.435.703)	(223.540.913)
Kâr veya zararda yeniden sınıflandırılacak birikmiş diğer kapsar gelirler (giderler)		
Nakit akış riskinden korunma kazançları (kayıpları)	(11.846.410)	(38.861.657)
Geçmiş yıllar kârları/ zararları	(72.254.980)	(181.487.515)
Kâr veya zarar tablosu kalemleri		
Hasılat	(12.413.558)	(287.585.368)
Satışların Maliyeti	67.820.867	319.158.561
Faaliyet Geliri / (Giderleri), (net)	2.963.837	21.506.702
Finansman Gelirleri / (Giderleri), (net)	2.627.630	58.332.216
Dönem Vergi Gideri	24.258.492	70.780.208
Net parasal pozisyon kazançları (kayıpları)	20.993.492	(90.896.892)

SOHO GİYİM VE ENERJİ ANONİM ŞİRKETİ VE BAĞLI ORTAKLIKLARI
1 OCAK – 31 MART 2026, 31 ARALIK 2025, 31 ARALIK 2024 VE 31 ARALIK 2023 TARİHLERİNDE SONA
EREN HESAP DÖNEMLERİNE AİT KONSOLİDE FİNANSAL TABLOLARA İLİŞKİN AÇIKLAYICI DİPNOTLAR
(Tutarlar aksi belirtilmedikçe Türk Lirası (“TL”) olarak, 31 Mart 2026 tarihi itibarıyla satın alma gücü esasına göre ifade edilmiştir.)

NOT 32 – BİLANÇO TARİHİNDEN SONRAKİ OLAYLAR

Şirket’in %100 bağlı ortaklığı olan Rusya Merkezli Emiliano Zapata LCC’nin sermayesi 1 Nisan 2026 tarihinde 1.000.000.000 Ruble’ye ulaşacak şekilde artırılmasına, artırılan 600.000.000 Ruble’nin 24 ay içerisinde nakit olarak ödenmesine karar verilmiştir.

NOT 33 – AÇIKLANMASI GEREKEN DİĞER HUSUSLAR

Şirket paylarının ilk halka arzı kapsamında VII-128.1 sayılı Pay Tebliği uyarınca esas sözleşmesinin sermaye piyasası mevzuatına uygun hale getirilmesi ve II-18.1 sayılı Kayıtlı Sermaye Sistemi Tebliği uyarınca kayıtlı sermaye sistemine geçilmesi amaçlarıyla hazırlanan esas sözleşme tadil tasarısına uygun görüş verilmesi için Sermaye Piyasası Kurulu’na başvuruda bulunmuş olup, Sermaye Piyasası Kurulu’ tarafından ilgili tadil metnine 25 Nisan 2024 tarih ve 22/604 sayılı kararı ile onay vermiştir.

Şirket esas sözleşme değişikliğine Ticaret Bakanlığı’ndan da 31 Temmuz 2024 tarihinde onay almış ve tadil metnini kabul eden genel kurulu 8 Ağustos 2024 tarihinde yapılmış, 15 ve 20 Ağustos 2024 tarihlerinde tescil ve ilan edilmiştir.