

**BETA ENERJİ VE TEKNOLOJİ A.Ş.  
31 ARALIK 2025, 2024 VE 2023 TARİHLERİ  
İTİBARIYLA HAZIRLANMIŞ FİNANSAL  
TABLOLAR VE ÖZEL BAĞIMSIZ DENETÇİ  
RAPORU**

**BETA ENERJİ VE TEKNOLOJİ A.Ş.**  
**31 ARALIK 2025, 2024 VE 2023 TARİHLERİ İTİBARIYLA HAZIRLANMIŞ**  
**FINANSAL TABLOLAR VE ÖZEL BAĞIMSIZ DENETÇİ RAPORU**

**Beta Enerji ve Teknoloji A.Ş.**  
**Yönetim Kurulu Başkanlığı'na**  
**Adana**

**Eren Bağımsız Denetim A.Ş.**  
Maslak, Eski Büyükdere Cad  
No.14 Kat:10  
34396 Sarıyer /İstanbul, Turkey

T + 90 212 373 00 00  
F + 90 212 291 77 97  
www.grantthornton.com.tr

**Finansal Tabloların Bağımsız Denetimi**


**Görüş**

Beta Enerji ve Teknoloji A.Ş.'nin (Şirket) 31 Aralık 2025, 2024 ve 2023 tarihli finansal durum tabloları ile 31 Aralık 2025, 2024 ve 2023 tarihlerinde sona eren hesap dönemlerine ait; kar veya zarar ve kapsamlı gelir tabloları, özkaynaklar değişim tabloları, nakit akış tabloları ile önemli muhasebe politikalarının özeti de dahil olmak üzere finansal tablo dipnotlarından oluşan finansal tablolarını denetlemiş bulunuyoruz.

Görüşümüze göre, ilişikteki finansal tablolar, Şirket'in 31 Aralık 2025, 2024 ve 2023 tarihleri itibarıyla finansal durumunu ve 31 Aralık 2025, 2024 ve 2023 tarihlerinde sona eren hesap dönemlerine ait finansal performansını ve nakit akışlarını Türkiye Finansal Raporlama Standartları'na ("TFRS") uygun olarak tüm önemli yönleriyle gerçeğe uygun bir biçimde sunmaktadır.

**Görüşün Dayanağı**

Yaptığımız bağımsız denetim, Sermaye Piyasası Kurulu düzenlemeleri çerçevesinde kabul edilen ve Kamu Gözetimi, Muhasebe ve Denetim Standartları Kurumu ("KGK") tarafından yayımlanan Türkiye Denetim Standartlarının bir parçası olan Bağımsız Denetim Standartlarına ("BDS") uygun olarak yürütülmüştür. Bu standartlar kapsamındaki sorumluluklarımız, raporumuzun "Bağımsız Denetçinin Finansal Tabloların Bağımsız Denetimine İlişkin Sorumlulukları" bölümünde ayrıntılı bir şekilde açıklanmıştır. KGK tarafından yayımlanan Bağımsız Denetçiler için Etik Kurallar ("Etik Kurallar") ile Sermaye Piyasası Kurulu mevzuatında ve ilgili diğer mevzuatta yer alan etik ilkelere uygun olarak Şirket 'den bağımsız olduğumuzu beyan ederiz. Etik Kurallar ve mevzuat kapsamındaki etiğe ilişkin diğer sorumluluklar da tarafımızca yerine getirilmiştir. Bağımsız denetim sırasında elde ettiğimiz bağımsız denetim kanıtlarının görüşümüzün oluşturulması için yeterli ve uygun bir dayanak oluşturduğuna inanıyoruz.




## Kilit Denetim Konuları

Kilit denetim konuları, mesleki muhakememize göre cari döneme ait finansal tabloların bağımsız denetiminde en çok önem arz eden konulardır. Kilit denetim konuları, bir bütün olarak finansal tabloların bağımsız denetimi çerçevesinde ve finansal tablolara ilişkin görüşümüzün oluşturulmasında ele alınmış olup, bu konular hakkında ayrı bir görüş bildirmiyoruz.


Tarafımızca; aşağıda açıklanan konular kilit denetim konuları olarak belirlenmiş ve raporumuzda bildirilmiştir:

| Kilit denetim konuları   | Kilit denetim çalışmalarının belirlenmesindeki hususlar  |
|--|--|
| <b>TMS 29 “Yüksek Enflasyonlu Ekonomilerde Finansal Raporlama” Uygulaması</b>  |  |
| <p>Şirket’in 31 Aralık 2025 tarihinde sona eren yıla ait finansal tablolarında TMS 29, “Yüksek Enflasyonlu Ekonomilerde Finansal Raporlama” (“TMS 29”) standardı uygulanmıştır.</p> <p>TMS 29, finansal tabloların raporlama dönemi sonundaki cari satın alım gücüne göre yeniden düzenlenmesini gerektirmektedir. Bu nedenle, 2025 yılı içerisindeki işlemler ve dönem sonundaki parasal olmayan bakiyeler, 31 Aralık 2025 bilanço tarihindeki güncel fiyat endeksini yansıtabilecek şekilde yeniden düzenlenmiştir. TMS 29 uygulaması finansal tablolarda yaygın ve tutarsal olarak önemli etkiye sahiptir. Bu sebepler ile birlikte, TMS 29’un uygulanmasında kullanılan verilerin doğru ve tam olmaması riski ve harcanan ek denetim çabası göz önünde bulundurulduğunda, TMS 29’un uygulanması tarafımızca kilit denetim konusu olarak belirlenmiştir.</p> <p>TMS 29’un uygulanmasına yönelik açıklamalar dipnot 2.1’de yer almaktadır.</p> | <p>Denetimimiz sırasında, TMS 29 uygulanması ile ilgili aşağıdaki denetim prosedürleri uygulanmıştır:</p> <p>Yönetim tarafından tasarlanan ve uygulanan TMS 29 uygulamasına ilişkin sürecin ve kontrollerin anlaşılması ve değerlendirilmesi,</p> <p>Yönetim tarafından yapılan parasal ve parasal olmayan kalemler ayrımının TMS 29’a uygun bir şekilde yapıp yapılmadığının kontrol edilmesi,</p> <p>Parasal olmayan kalemlerin detay listeleri temin edilerek, orijinal kayıt tarihlerinin ve tutarlarının örneklem yöntemiyle test edilmesi,</p> <p>Yönetimin kullandığı hesaplama yöntemlerinin değerlendirilmesi ve her dönemde tutarlı bir şekilde kullanılıp kullanılmadığının kontrol edilmesi,</p> <p>Hesaplamalarda kullanılan genel fiyat endeksi oranlarının, Türkiye İstatistik Kurumu tarafından yayınlanan Türkiye’deki Tüketici Fiyat Endeksi’nden elde edilen katsayılar ile kontrol edilmesi,</p> <p>Enflasyon etkileri ile yeniden düzenlenen parasal olmayan kalemlerin, gelir tablosunun ve nakit akış tablosunun matematiksel doğruluğunun test edilmesi,</p> <p>TMS 29’un uygulanmasının finansal tablolara ilişkin dipnotlarda yer alan açıklamalarının TFRS’lere göre yeterliliğinin değerlendirilmesi.</p> <p>TMS 29 uygulamasına ilişkin gerçekleştirdiğimiz bu çalışmalar neticesinde önemli bir bulgumuz olmamıştır.</p> |




**Kilit Denetim Konuları (devamı)**

| Kilit denetim konuları  | Kilit denetim çalışmalarının belirlenmesindeki hususlar   |
|---|---|
| <b>Hasılatın kaydedilmesi</b>   |   |
| <p>Hasılat kalemi, Şirket'in içinde bulunduğu sektörde en önemli finansal tablo kalemi olmasının yanı sıra, Şirket'in finansal performansının ölçülmesi açısından da en önemli kalemlerden biridir.</p> <p>Hasılat, kar elde etme amacı taşıyan her işletme için yapısal risk unsurudur.</p> <p>Şirket'in hasılatı, çeşitli güç ve kilovolt-amper (KVA)'da kuru ve yağlı tip transformatör satış gelirlerinden oluşmaktadır.</p> <p>Müşterilerle yapılan sipariş formları ayrı olarak muhasebeleştirilmekte olup, Şirket, yerine getirmeyi taahhüt ettiği edim yükümlülüklerini belirlemektedir. Şirket tanımlanan her bir edim yükümlülüğünü zamana yayılı olarak mı yoksa belirli bir anda mı yerine getireceğini sipariş safhasında belirlemektedir.</p> <p>Şirket, taahhüt edilen hizmeti müşterisine devrederek edim yükümlülüğünü yerine getirdiğinde hasılatı finansal tablolara almaktadır.</p> <p>Yukarıda belirtilen açıklamalara istinaden, satışların dönemselliği ilkesi gereği bu durumdaki ürünlerin hasılatının doğru döneme kaydedilip kaydedilmediği kilit denetim konusu olarak belirlenmiştir.</p> <p>Şirket'in hasılatının muhasebeleştirilmesine ilişkin açıklamalar dipnot 2.8 ve dipnot 21'de yer almaktadır.</p> | <p>Denetimimiz sırasında uyguladığımız denetim prosedürlerimiz aşağıdakileri içermektedir:</p> <p>Hasılatın finansal tablolara alınmasına yönelik oluşturulan iç kontrollerin tasarımı, uygulaması ve işleyişinin etkinliği değerlendirilip test edilmiştir.</p> <p>Örneklem ile seçilen satış işlemleri için alınan satış belgeleri aracılığıyla faturası kesilmiş ürünlere ilişkin risk ve getirinin müşterilere devrinin gerçekleşip gerçekleşmediğinin değerlendirilmesi ve bu suretle hasılatın ilgili olduğu doğru raporlama döneminde finansal tablolara alındığının test edilmiştir.</p> <p>Örneklem ile belirlenmiş olan müşteriler için doğrudan temin edilen dış teyitler ile ticari alacakların mevcudiyeti ve alacak bakiyelerinin doğruluğu kontrol edilmiştir.</p> <p>Olağandışı seviyelerde gerçekleşen veya süreklilik arz etmeyen işlemlerin varlığının tespit edilmesi amacıyla analitik incelemelerin yapılmıştır.</p> <p>Uyguladığımız denetim prosedürleri neticesinde, önemli bir bulgumuz olmamıştır.</p> |



**Kilit Denetim Konuları (devamı)**

| Kilit denetim konuları   | Kilit denetim çalışmalarının belirlenmesindeki hususlar  |
|--|--|
| <b>Stoklar</b>   |  |
| <p>Şirket'in 31.12.2025 tarihi itibarıyla finansal durum tablosunda yer alan 1.500.452.990 TL (31.12.2024: 1.216.645.251 TL, 31.12.2023: 1.188.748.763 TL) tutarındaki stoklar, toplam varlıkların önemli bir bölümünü oluşturmaktadır.</p> <p>Stokların büyük bir kısmını Şirket'in transformatör üretiminde kullandığı sac, tel ve folyo oluşturmaktadır.</p> <p>Stokların maliyetleri; direk işçilik giderleri gibi, üretimle doğrudan ilişkili maliyetleri kapsamaktadır. Bu maliyetler ayrıca ilk madde ve malzemenin mamule dönüştürülmesinde katılan sabit ve değişken genel üretim giderlerinden sistematik bir şekilde dağıtılan tutarları da içermektedir. Stoklarla ilgili uygulanan muhasebe politikalarının işlemlerin karmaşıklığı, varlığı, dönerselliği ve değerlemesi açısından risk barındırdığından denetimimiz için kilit denetim konusu olarak değerlendirilmektedir.</p> <p>Şirket'in stoklar ile ilgili muhasebe politikalarına ve tutarlarına ilişkin açıklamalar dipnot 2.8 ve dipnot 14'te yer almaktadır.</p> | <p>Denetimimiz sırasında, söz konusu stoklar ile ilgili aşağıdaki denetim prosedürleri uygulanmıştır;</p> <p>Stokların kayıt altına alınması ve değerlemesi sürecine ilişkin analitik değerlendirmeler ve detay testler yapılmıştır.</p> <p>Stokların fiziki varlığı yapılan fiziki sayımlarla doğrulanması ve sözleşme tarihi öncesi döneme ilişkin stokların geriye dönük olarak alternatif yöntemlerle (Stok hareket kartlarındaki giriş ve çıkışlara ilişkin alış ve satış faturalarının kontrolü ve irsaliyeler ile eşleştirilmek suretiyle geriye doğru envanterle ilişkilendirilmesi) doğrulanması yapılmıştır.</p> <p>Yılsonu stok sayımlarında uzun süredir hareket görmeyen veya zarar görmüş stokların olup olmadığının gözlemlenmesi yapılmıştır.</p> <p>Net gerçekleşebilir değer hesaplamasında kullanılan satış fiyatlarının örneklem yoluyla test edilmiştir.</p> <p>Stok değer düşüklüğü karşılığının gerekliliğinin değerlendirilmiştir.</p> <p>Uyguladığımız denetim prosedürleri neticesinde önemli bir bulgumuz olmamıştır.</p> |



**Kilit Denetim Konuları (devamı)**

| Kilit denetim konuları   | Kilit denetim çalışmalarının belirlenmesindeki hususlar   |
|--|---|
| <b>Geliştirme maliyetleri</b>  |   |
| <p>Şirket'in 31.12.2025 tarihi itibarıyla aktifleştirmiş olduğu geliştirme maliyetlerinin toplamı net 281.699.070 TL (31.12.2024: 146.253.409 TL, 31.12.2023: 52.762.895 TL)'dir.</p> <p>Şirket, kendi bünyesinde yaratmış olduğu transformatör prototip maliyetlerini geliştirme maliyeti olarak aktifleştirmektedir.</p> <p>Aktifleştirilmiş geliştirme maliyetleri içerisinde yer alan tutarların mahiyetlerinin çeşitliliği ve ilgili maliyetlerin aktifleştirilmesi sürecinde uygulanan yönetim muhakemeleri dolayısıyla kilit denetim konusu olarak belirlenmiştir.</p> <p>Şirket'in geliştirme giderleri ile ilgili muhasebe politikalarına ve tutarlarına ilişkin açıklamalar dipnot 2.8 ve dipnot 13'te yer almaktadır.</p> | <p>Denetimimiz sırasında uyguladığımız denetim prosedürlerimiz aşağıdakileri içermektedir:</p> <p>Geliştirme safhasındaki projeler için en önemli yönetim değerlendirmelerinden birisi, ilgili projenin ilintili olduğu ürünlerin pazar performansının tahmini üzerinedir. Geliştirme safhasındaki projeler ile ilgili olarak denetim prosedürlerimiz, yönetim değerlendirmelerinin uygunluğunun değerlendirilmesinden, geliştirme çalışmalarının sonuçlarını incelemekten ve Şirket'in içsel yönetim ve onaylama süreçlerini dikkate almaktan oluşmaktadır. Ayrıca, Şirket'in Araştırma, Geliştirme ve Satış departmanlarında bulunan yöneticiler ile görüşmeler yapılmış olup, satışı aktif olarak başlayan ürünlerin satış performansları incelenmiştir ve ilgili projeler için aktifleşmiş olan maliyetlerin geri kazanılabilirliği değerlendirilmiştir.</p> <p>Uyguladığımız denetim prosedürleri neticesinde, önemli bir bulgumuz olmamıştır.</p> |

**Yönetimin ve Üst Yönetimden Sorumlu Olanların Finansal Tablolara İlişkin Sorumlulukları**

Şirket; finansal tabloların TFRS'lere uygun olarak hazırlanmasından gerçeğe uygun bir biçimde sunumundan ve hata veya hile kaynaklı önemli yanlışlık içermeyecek şekilde hazırlanması için gerekli gördüğü iç kontrolden sorumludur.


Finansal tabloları hazırlarken yönetim; Şirket'in sürekliliğini devam ettirme kabiliyetinin değerlendirilmesinden, gerektiğinde süreklilikle ilgili hususları açıklamaktan ve Şirket'i tasfiye etme ya da ticari faaliyeti sona erdirmeye niyeti ya da mecburiyeti bulunmadığı sürece işletmenin sürekliliği esasını kullanmaktan sorumludur.

Üst yönetimden sorumlu olanlar, Şirket'in finansal raporlama sürecinin gözetiminden sorumludur.

**Bağımsız Denetçinin Finansal Tabloların Bağımsız Denetimine İlişkin Sorumlulukları**

Bir bağımsız denetimde, biz bağımsız denetçilerin sorumlulukları şunlardır:

Amacımız, bir bütün olarak finansal tabloların hata veya hile kaynaklı önemli yanlışlık içerip içermediğine ilişkin makul güvence elde etmek ve görüşümüzü içeren bir bağımsız denetçi raporu düzenlemektir. BDS'lere uygun olarak yürütülen bir bağımsız denetim sonucunda verilen makul güvence; yüksek bir güvence seviyesidir ancak, var olan önemli bir yanlışlığın her zaman tespit edileceğini garanti etmez. Yanlışlıklar hata veya hile kaynaklı olabilir. Yanlışlıkların, tek başına veya toplu olarak, finansal tablo kullanıcılarının bu tablolara istinaden alacakları ekonomik kararları etkilemesi makul ölçüde bekleniyorsa bu yanlışlıklar önemli olarak kabul edilir.



## Bağımsız Denetçinin Finansal Tabloların Bağımsız Denetimine İlişkin Sorumlulukları (devamı)

BDS'lere uygun olarak yürütülen bağımsız denetimin gereği olarak, bağımsız denetim boyunca mesleki muhakememizi kullanmakta ve mesleki şüpheciliğimizi sürdürmekteyiz. Tarafımızca ayrıca:

- Finansal tablolardaki hata veya hile kaynaklı “önemli yanlışlık” riskleri belirlenmekte ve değerlendirilmekte; bu risklere karşılık veren denetim prosedürleri tasarlanmakta ve uygulanmakta ve görüşümüze dayanak teşkil edecek yeterli ve uygun denetim kanıtı elde edilmektedir. (Hile; muvazaa, sahtekârlık, kasıtlı ihmal, gerçeğe aykırı beyan veya iç kontrol ihlali fiillerini içerebildiğinden, hile kaynaklı önemli bir yanlışlığı tespit edememe riski, hata kaynaklı önemli bir yanlışlığı tespit edememe riskinden yüksektir.)
- Şirket'in iç kontrolünün etkinliğine ilişkin bir görüş bildirmek amacıyla değil ama duruma uygun denetim prosedürlerini tasarlamak amacıyla denetimle ilgili iç kontrol değerlendirilmektedir.
- Yönetim tarafından kullanılan muhasebe politikalarının uygunluğu ile yapılan muhasebe tahminlerinin ve ilgili açıklamaların makul olup olmadığı değerlendirilmektedir.
- Elde edilen denetim kanıtlarına dayanarak, Şirket'in sürekliliğini devam ettirme kabiliyetine ilişkin ciddi şüphe oluşturabilecek olay veya şartlarla ilgili önemli bir belirsizliğin mevcut olup olmadığı hakkında ve yönetimin işletmenin sürekliliği esasını kullanmasının uygunluğu hakkında sonuca varılmaktadır. Önemli bir belirsizliğin mevcut olduğu sonucuna varmamız hâlinde, raporumuzda, finansal tablolardaki ilgili açıklamalara dikkat çekmemiz ya da bu açıklamaların yetersiz olması durumunda olumlu görüş dışında bir görüş vermemiz gerekmektedir. Vardığımız sonuçlar, bağımsız denetçi raporu tarihine kadar elde edilen denetim kanıtlarına dayanmaktadır. Bununla birlikte, gelecekteki olay veya şartlar Şirket'in sürekliliğini sona erdirebilir.
- Finansal tabloların, açıklamalar dahil olmak üzere, genel sunumu, yapısı ve içeriği ile bu finansal tabloların, temelini oluşturan işlem ve olayları gerçeğe uygun sunumu sağlayacak şekilde yansıtıp yansıtmadığı değerlendirilmektedir.
- Finansal tablolar hakkında görüş vermek amacıyla, Şirket içerisindeki işletmelere veya faaliyet bölümlerine ilişkin finansal bilgiler hakkında yeterli ve uygun denetim kanıtı elde edilmektedir. Şirket denetiminin yönlendirilmesinden, gözetiminden ve yürütülmesinden sorumluyuz. Verdiğimiz denetim görüşünden de tek başımıza sorumluyuz.

Diğer hususların yanı sıra, denetim sırasında tespit ettiğimiz önemli iç kontrol eksiklikleri dâhil olmak üzere, bağımsız denetimin planlanan kapsamı ve zamanlaması ile önemli denetim bulgularını üst yönetimden sorumlu olanlara bildirmekteyiz.

Bağımsızlığa ilişkin etik hükümlere uygunluk sağladığımızı üst yönetimden sorumlu olanlara bildirmiş bulunmaktayız. Ayrıca, bağımsızlık üzerinde etkisi olduğu düşünülebilecek tüm ilişkileri ve diğer hususları bildirmiş ve varsa, ilgili önlemleri üst yönetimden sorumlu olanlara iletmiş bulunmaktayız.




**Bağımsız Denetçinin Finansal Tabloların Bağımsız Denetimine İlişkin Sorumlulukları (devamı)**

Üst yönetimden sorumlu olanlara bildirilen konular arasından, cari döneme ait finansal tabloların bağımsız denetiminde en çok önem arz eden konuları yani kilit denetim konularını belirlemekteyiz. Mevzuatın konunun kamuya açıklanmasına izin vermediği durumlarda veya konuyu kamuya açıklamanın doğuracağı olumsuz sonuçların, kamuya açıklamanın doğuracağı kamu yararını aşacağına makul şekilde beklendiği oldukça istisnai durumlarda, ilgili hususun bağımsız denetçi raporumuzda bildirilmemesine karar verebiliriz.

Bu bağımsız denetimi yürütüp sonuçlandıran sorumlu denetçi Nazım Hikmet'tir.

Eren Bağımsız Denetim A.Ş.  
Member Firm of Grant Thornton International



Nazım HIKMET  
Sorumlu Denetçi

İstanbul, 6 Şubat 2026

**BETA ENERJİ VE TEKNOLOJİ A.Ş.**

**31 ARALIK 2025, 2024 VE 2023 TARİHLİ FİNANSAL TABLOLARINA İLİŞKİN DİPNOTLAR**

**İÇİNDEKİLER**

**FİNANSAL DURUM TABLOLARI**

**KAR VE ZARAR TABLOSU VE DİĞER KAPSAMLI GELİR TABLOSU**

**ÖZKAYNAKLAR DEĞİŞİM TABLOSU**

**NAKİT AKIŞ TABLOLARI**

**FİNANSAL TABLOLARA İLİŞKİN DİPNOTLAR**

|        |  |
|--------|--|
| NOT 1  | ŞİRKET'İN ORGANİZASYONU VE FAALİYET KONUSU .....   |
| NOT 2  | FİNANSAL TABLOLARIN SUNUMUNA İLİŞKİN ESASLAR .....   |
| NOT 3  | İŞLETME BİRLEŞMELERİ.....  |
| NOT 4  | BÖLÜMLERE GÖRE RAPORLAMA .....   |
| NOT 5  | İLİŞKİLİ TARAF AÇIKLAMALARI .....  |
| NOT 6  | NAKİT VE NAKİT BENZERLERİ.....   |
| NOT 7  | FİNANSAL YATIRIMLAR .....  |
| NOT 8  | FİNANSAL YÜKÜMLÜLÜKLER .....   |
| NOT 9  | TİCARİ ALACAKLAR VE BORÇLAR .....  |
| NOT 10 | DİĞER ALACAKLAR VE BORÇLAR .....   |
| NOT 11 | YATIRIM AMAÇLI GAYRİMENKULLER .....  |
| NOT 12 | MADDİ DURAN VARLIKLAR. ....  |
| NOT 13 | MADDİ OLMAYAN DURAN VARLIKLAR .....  |
| NOT 14 | STOKLAR.....   |
| NOT 15 | KARŞILIKLAR, KOŞULLU VARLIK VE YÜKÜMLÜLÜKLER.....  |
| NOT 16 | TAAHHÜTLER .....   |
| NOT 17 | ÇALIŞANLARA SAĞLANAN FAYDALAR .....  |
| NOT 18 | PEŞİN ÖDENMİŞ GİDERLER VE ERTELENMİŞ GELİRLER .....  |
| NOT 19 | DİĞER VARLIKLAR VE YÜKÜMLÜLÜKLER.....  |
| NOT 20 | SERMAYE, YEDEKLER VE DİĞER ÖZKAYNAK KALEMLERİ .....  |
| NOT 21 | HASILAT .....  |
| NOT 22 | SATIŞLARIN MALİYETİ.....   |
| NOT 23 | NİTELİKLERİNE GÖRE GİDERLER.....   |
| NOT 24 | BAĞIMSIZ DENETÇİ/BAĞIMSIZ DENETİM KURULUŞUNDAN ALINAN HİZMETLERE<br>İLİŞKİN ÜCRETLER .....                                     |
| NOT 25 | ESAS FAALİYETLERDEN DİĞER GELİRLER VE GİDERLER .....   |
| NOT 26 | YATIRIM FAALİYETLERİNDEN GELİRLER VE GİDERLER.....   |
| NOT 27 | FİNANSMAN GELİRLERİ VE GİDERLERİ.....  |
| NOT 28 | GELİR VERGİLERİ (ERTELENMİŞ VARLIK VE YÜKÜMLÜLÜKLERİ DAHİL) .....  |
| NOT 29 | PAY BAŞINA KAZANÇ.....   |
| NOT 30 | FİNANSAL ARAÇLARDAN KAYNAKLANAN RİSKLERİN NİTELİĞİ VE DÜZEYİ.....  |
| NOT 31 | FİNANSAL ARAÇLAR (GERÇEĞE UYGUN DEĞER AÇIKLAMALARI VE FİNANSAL RİSKTEN<br>KORUNMA MUHASEBESİ ÇERÇEVESİNDEKİ AÇIKLAMALAR) ..... |
| NOT 32 | PARASAL KAZANÇ / (KAYIP) .....   |
| NOT 33 | RAPORLAMA DÖNEMİNDEN SONRAKİ OLAYLAR .....   |

**BETA ENERJİ VE TEKNOLOJİ A.Ş.**  
**31.12.2025, 2024 VE 2023 TARİHLERİ İTİBARIYLA FİNANSAL DURUM TABLOLARI**  
(Tutarlar aksi belirtilmedikçe Türk Lirası'nın ("TL") 31.12.2025 tarihi itibarıyla satın alma gücü esasına göre ifade edilmiştir.)

|   | Dipnot Referansı | Bağımsız             | Bağımsız             | Bağımsız             |
|---|------------------|----------------------|----------------------|----------------------|
|   |                  | Denetimden Geçmiş    | Denetimden Geçmiş    | Denetimden Geçmiş    |
| VARLIKLAR                                       |                  | Cari Dönem           | Önceki Dönem         | Geçmiş Dönem         |
| <b>Dönen Varlıklar</b>                          |                  |                      |                      |                      |
| Nakit ve Nakit Benzerleri                       | 6                | 307.486.933          | 55.098.780           | 123.806.271          |
| Ticari Alacaklar                                |                  |                      |                      |                      |
| - İlişkili Olmayan Taraflardan Ticari Alacaklar | 9                | 788.688.918          | 846.647.636          | 857.633.519          |
| Diğer Alacaklar                                 |                  |                      |                      |                      |
| - İlişkili Taraflardan Diğer Alacaklar          | 5                | 236.189.949          | 482.186.209          | 334.007.819          |
| - İlişkili Olmayan Taraflardan Diğer Alacaklar  | 10               | 19.857.785           | 16.945.001           | 13.262.251           |
| Stoklar   | 14               | 1.500.452.990        | 1.216.645.251        | 1.188.748.763        |
| Peşin Ödenmiş Giderler                          | 18               | 1.204.328.135        | 415.647.045          | 295.682.326          |
| Cari Dönem Vergisi ile İlgili Varlıklar         |                  | 7.365.226            | 9.453.337            | --                   |
| Diğer Dönen Varlıklar                           | 19               | 108.424.033          | 152.612.566          | 23.302.628           |
| <b>Toplam Dönen Varlıklar</b>                   |                  | <b>4.172.793.969</b> | <b>3.195.235.825</b> | <b>2.836.443.577</b> |
| <b>Duran Varlıklar</b>                          |                  |                      |                      |                      |
| Finansal Yatırımlar                             | 7                | 5.099.371            | 1.562.031            | 970.176              |
| Yatırım Amaçlı Gayrimenkuller                   | 11               | 10.277.044           | 10.511.420           | 10.726.290           |
| Maddi Duran Varlıklar                           | 12               | 4.096.512.814        | 2.126.318.535        | 1.415.670.278        |
| Maddi Olmayan Duran Varlıklar                   | 13               | 409.302.222          | 207.613.639          | 148.737.994          |
| Peşin Ödenmiş Giderler                          | 18               | 228.654.515          | 246.526.798          | 276.377.732          |
| Ertelenmiş Vergi Varlığı                        | 28               | 498.415.807          | 463.535.914          | 324.969.302          |
| <b>Toplam Duran Varlıklar</b>                   |                  | <b>5.248.261.773</b> | <b>3.056.068.337</b> | <b>2.177.451.772</b> |
| <b>TOPLAM VARLIKLAR</b>                         |                  | <b>9.421.055.742</b> | <b>6.251.304.162</b> | <b>5.013.895.349</b> |

Ekli dipnotlar bu finansal tabloların ayrılmaz parçalarıdır.

**BETA ENERJİ VE TEKNOLOJİ A.Ş.**  
**31.12.2025, 2024 VE 2023 TARİHLERİ İTİBARIYLA FİNANSAL DURUM TABLOLARI**  
**(Tutarlar aksi belirtilmedikçe Türk Lirası'nın ("TL") 31.12.2025 tarihi itibarıyla satın alma gücü esasına göre ifade edilmiştir.)**

|  |                             | Bağımsız<br>Denetimden Geçmiş<br>Cari Dönem | Bağımsız<br>Denetimden Geçmiş<br>Önceki Dönem | Bağımsız<br>Denetimden Geçmiş<br>Geçmiş Dönem |
|--|-----------------------------|---|---|---|
| <b>KAYNAKLAR</b>   | <b>Dipnot<br/>Referansı</b> | <b>31.12.2025</b>                           | <b>31.12.2024</b>                             | <b>31.12.2023</b>                             |
| <b>Kısa Vadeli Yükümlülükler</b>   |                             |   |   |   |
| Kısa Vadeli Borçlanmalar   | 8                           | 1.253.222.200                               | 1.161.120.321                                 | 633.112.075                                   |
| Uzun Vadeli Borçlanmaların Kısa Vadeli Kısımları   | 8                           | 697.748.447                                 | 437.848.770                                   | 180.842.288                                   |
| Ticari Borçlar   |                             |   |   |   |
| - İlişkili Taraflara Ticari Borçlar  | 5                           | 207.060                                     | 820.030                                       | 22.562.523                                    |
| - İlişkili Olmayan Taraflara Ticari Borçlar  | 9                           | 1.542.220.227                               | 844.405.690                                   | 693.864.154                                   |
| Çalışanlara Sağlanan Faydalar Kapsamında Borçlar   | 17                          | 50.981.897                                  | 54.803.454                                    | 32.119.646                                    |
| Diğer Borçlar  |                             |   |   |   |
| - İlişkili Taraflara Diğer Borçlar   | 5                           | 102.372.951                                 | --  | --  |
| Ertelemiş Gelirler   |                             |   |   |   |
| - İlişkili Taraflara Ertelemiş Gelirler  | 5                           | 371.422                                     | --  | 1.185.126                                     |
| - İlişkili Olmayan Taraflara Ertelemiş Gelirler  | 18                          | 490.004.446                                 | 467.285.024                                   | 358.992.518                                   |
| Dönem Karı Vergi Yükümlülükleri  | 28                          | --  | --  | 1.524.410                                     |
| Kısa Vadeli Karşılıklar  |                             |   |   |   |
| - Çalışanlara Sağlanan Faydalara İlişkin Kısa Vadeli Karşılıklar                             | 17                          | 16.870.771                                  | 11.473.977                                    | 6.438.442                                     |
| - Diğer Kısa Vadeli Karşılıklar  |                             | 2.739.733                                   | --  | 31.943  |
| Diğer Kısa Vadeli Yükümlülükler  | 19                          | 22.268.032                                  | 48.273.767                                    | 22.843.348                                    |
| <b>Toplam Kısa Vadeli Yükümlülükler</b>  |                             | <b>4.179.007.186</b>                        | <b>3.026.031.033</b>                          | <b>1.953.516.473</b>                          |
| <b>Uzun Vadeli Yükümlülükler</b>   |                             |   |   |   |
| Uzun Vadeli Borçlanmalar   | 8                           | 1.641.386.453                               | 607.781.526                                   | 510.877.349                                   |
| Ertelemiş Gelirler   | 18                          | --  | 1.060.470                                     | 4.155.826                                     |
| Uzun Vadeli Karşılıklar  |                             |   |   |   |
| - Çalışanlara Sağlanan Faydalara İlişkin Uzun Vadeli Karşılıklar                             | 17                          | 44.883.736                                  | 29.526.603                                    | 36.347.599                                    |
| Ertelemiş Vergi Yükümlülüğü  | 28                          | 496.422.943                                 | 437.108.845                                   | 391.152.450                                   |
| <b>Toplam Uzun Vadeli Yükümlülükler</b>  |                             | <b>2.182.693.132</b>                        | <b>1.075.477.444</b>                          | <b>942.533.224</b>                            |
| <b>Özkaynaklar</b>   |                             |   |   |   |
| Ödenmiş Sermaye  | 20                          | 350.000.000                                 | 350.000.000                                   | 250.000.000                                   |
| Sermaye Düzeltme Farkları  | 20                          | 822.628.922                                 | 822.628.922                                   | 763.450.210                                   |
| Kar veya Zararda Yeniden Sınıflandırılmayacak Birikmiş Diğer Kapsamlı Gelirler veya Giderler |                             |   |   |   |
| - Tanımlanmış Fayda Planlarında Yeniden Ölçüm Kayıpları (-)                                  | 20                          | (25.738.113)                                | (18.737.450)                                  | (11.865.698)                                  |
| Kardan Ayrılan Kısıtlanmış Yedekler  | 20                          | 46.167.042                                  | 41.799.245                                    | 40.774.080                                    |
| Geçmiş Yıllar Karları / (Zararları)  | 20                          | 949.737.171                                 | 915.283.183                                   | (162.980.065)                                 |
| Dönem Net Karı   |                             | 916.560.402                                 | 38.821.785                                    | 1.238.467.125                                 |
| <b>Toplam Özkaynaklar</b>  |                             | <b>3.059.355.424</b>                        | <b>2.149.795.685</b>                          | <b>2.117.845.652</b>                          |
| <b>TOPLAM KAYNAKLAR</b>  |                             | <b>9.421.055.742</b>                        | <b>6.251.304.162</b>                          | <b>5.013.895.349</b>                          |

Ekli dipnotlar bu finansal tabloların ayrılmaz parçalarıdır.

**BETA ENERJİ VE TEKNOLOJİ A.Ş.**  
**01.01.-31.12.2025, 2024 VE 2023 TARİHLİ BAĞIMSIZ DENETİMDEN GEÇMİŞ**  
**KAR VEYA ZARAR VEDİĞER KAPSAMLI GELİR TABLOSU**  
(Tutarlar aksi belirtilmedikçe Türk Lirası'nın ("TL") 31.12.2025 tarihi itibarıyla satın alma gücü esasına göre ifade edilmiştir.)

|   | Dipnot<br>Referansı | Bağımsız<br>Denetimden Geçmiş<br>Cari Dönem<br>01.01.-<br>31.12.2025 | Bağımsız<br>Denetimden Geçmiş<br>Önceki Dönem<br>01.01.-<br>31.12.2024 | Bağımsız<br>Denetimden Geçmiş<br>Geçmiş Dönem<br>01.01.-<br>31.12.2023 |
|---|---------------------|--|--|--|
| <b>KAR VEYA ZARAR KISMI</b>                                   |                     |  |  |  |
| Hasılat   | 21                  | 4.262.972.930  | 3.910.508.539  | 4.762.889.981  |
| Satışların Maliyeti (-)                                       | 22                  | (2.897.176.876)  | (2.592.939.599)  | (2.940.647.506)  |
| <b>BRÜT KAR</b>   |                     | <b>1.365.796.054</b>   | <b>1.317.568.940</b>   | <b>1.822.242.475</b>   |
| Genel Yönetim Giderleri (-)                                   | 23                  | (238.709.492)  | (186.941.627)  | (115.463.943)  |
| Pazarlama, Satış ve Dağıtım Giderleri (-)                     | 23                  | (193.090.047)  | (190.836.492)  | (99.111.227)   |
| Araştırma ve Geliştirme Giderleri (-)                         | 23                  | (113.192.361)  | (68.702.729)   | (54.167.272)   |
| Esas Faaliyetlerden Diğer Gelirler                            | 25                  | 107.317.766  | 739.045.593  | 542.364.610  |
| Esas Faaliyetlerden Diğer Giderler (-)                        | 25                  | (90.680.078)   | (767.207.948)  | (881.171.687)  |
| <b>ESAS FAALİYET KARI</b>                                     |                     | <b>837.441.842</b>   | <b>842.925.737</b>   | <b>1.214.692.956</b>   |
| Yatırım Faaliyetlerinden Gelirler                             | 26                  | --   | 26.394   | 11.568.978   |
| Yatırım Faaliyetlerinden Giderler (-)                         | 26                  | (920.125)  | (1.328.407)  | --   |
| <b>FİNANSMAN GİDERLERİ ÖNCESİ FAALİYET KARI</b>               |                     | <b>836.521.717</b>   | <b>841.623.724</b>   | <b>1.226.261.934</b>   |
| Finansman Giderleri (-)                                       | 27                  | (238.706.889)  | (584.258.670)  | (274.846.499)  |
| Finansman Gelirleri   | 27                  | 61.852.064   | 150.875.543  | 68.128.778   |
| Net Parasal Pozisyon Kazançları / (Kayıpları)                 | 32                  | 293.746.819  | (441.987.678)  | 256.717.352  |
| <b>SÜRDÜRÜLEN FAALİYETLER VERGİ ÖNCESİ KARI</b>               |                     | <b>953.413.711</b>   | <b>(33.747.081)</b>  | <b>1.276.261.565</b>   |
| Sürdürülen Faaliyetler Vergi Gideri/Geliri                    |                     |  |  |  |
| - Dönem Vergi Gideri/Geliri                                   | 28                  | (10.085.550)   | (17.750.766)   | (38.731.783)   |
| - Ertelenmiş Vergi Gideri/Geliri                              | 28                  | (26.767.759)   | 90.319.632   | 937.343  |
| <b>DÖNEM KARI</b>   |                     | <b>916.560.402</b>   | <b>38.821.785</b>  | <b>1.238.467.125</b>   |
| <b>Pay Başına Kazanç</b>                                      |                     |  |  |  |
| - Sürdürülen Faaliyetlerden Sulandırılmış Pay Başına Kazanç   | 29                  | 4,226  | 0,179  | 5,710  |
| <b>DİĞER KAPSAMLI GELİR / (GİDER)</b>                         |                     |  |  |  |
| <b>Kar veya zararda yeniden sınıflandırılmayacaklar</b>       |                     |  |  |  |
| Tanımlanmış Fayda Planları Yeniden Ölçüm Kazançları/Kayıpları |                     | (9.334.217)  | (9.162.338)  | (7.415.115)  |
| - Ertelenmiş Vergi Gideri (-)/Geliri                          | 28                  | 2.333.554  | 2.290.586  | 1.853.777  |
| <b>DİĞER KAPSAMLI GİDER (-)</b>                               |                     | <b>(7.000.663)</b>   | <b>(6.871.752)</b>   | <b>(5.561.338)</b>   |
| <b>TOPLAM KAPSAMLI GELİR</b>                                  |                     | <b>909.559.739</b>   | <b>31.950.033</b>  | <b>1.232.905.787</b>   |

Ekli dipnotlar bu finansal tabloların ayrılmaz parçalarıdır.

**BETA ENERJİ VE TEKNOLOJİ A.Ş.**  
**01.01.-31.12.2025, 2024 VE 2023 TARİHLİ BAĞIMSIZ DENETİMDEN GEÇMİŞ**  
**ÖZKAYNAKLAR DEĞİŞİM TABLOSU**

(Tutarlar aksi belirtilmedikçe Türk Lirası'nın ("TL") 31.12.2025 tarihi itibarıyla satın alma gücü esasına göre ifade edilmiştir.)

|   | Kar veya Zararda Yeniden Sınıflandırılmayacak Birikmiş Diğer Kapsamlı Gelirler ve Giderler |                           |   | Birikmiş Karlar / (Zararlar)        |                                     | Dönem Net Karı / (Zararı) | Özkaynaklar          |
|---|--|---------------------------|---|-------------------------------------|-------------------------------------|---------------------------|----------------------|
|   | Ödenmiş Sermaye  | Sermaye Düzeltme Farkları | Tanımlanmış Fayda Planları Yeniden Ölçüm Kazançları / (Kayıpları) | Kardan Ayrılan Kısıtlanmış Yedekler | Geçmiş Yıllar Karları / (Zararları) |                           |                      |
| <b>01.01.2023 tarihi itibarıyla bakiyeler</b> | <b>100.000.000</b>   | <b>601.760.070</b>        | <b>(6.304.360)</b>  | <b>27.194.613</b>                   | <b>(236.649.875)</b>                | <b>397.575.183</b>        | <b>883.575.631</b>   |
| Transferler                                   | --   | --                        | --  | 13.579.467                          | 383.995.716                         | (397.575.183)             | --                   |
| Sermaye artırımı                              | 150.000.000  | 161.690.140               | --  | --                                  | (311.690.140)                       | --                        | --                   |
| Etap A.Ş. ile birleşme etkisi                 | --   | --                        | --  | --                                  | 1.364.234                           | --                        | 1.364.234            |
| Toplam kapsamlı gelir / (gider)               | --   | --                        | (5.561.338)   | --                                  | --                                  | 1.238.467.125             | 1.232.905.787        |
| <b>31.12.2023 tarihi itibarıyla bakiyeler</b> | <b>250.000.000</b>   | <b>763.450.210</b>        | <b>(11.865.698)</b>   | <b>40.774.080</b>                   | <b>(162.980.065)</b>                | <b>1.238.467.125</b>      | <b>2.117.845.652</b> |
| Transferler                                   | --   | --                        | --  | 1.025.165                           | 1.237.441.960                       | (1.238.467.125)           | --                   |
| Sermaye artırımı                              | 100.000.000  | 59.178.712                | --  | --                                  | (159.178.712)                       | --                        | --                   |
| Toplam kapsamlı gelir / (gider)               | --   | --                        | (6.871.752)   | --                                  | --                                  | 38.821.785                | 31.950.033           |
| <b>31.12.2024 tarihi itibarıyla bakiyeler</b> | <b>350.000.000</b>   | <b>822.628.922</b>        | <b>(18.737.450)</b>   | <b>41.799.245</b>                   | <b>915.283.183</b>                  | <b>38.821.785</b>         | <b>2.149.795.685</b> |
| Transferler                                   | --   | --                        | --  | 4.367.797                           | 34.453.988                          | (38.821.785)              | --                   |
| Toplam kapsamlı gelir / (gider)               | --   | --                        | (7.000.663)   | --                                  | --                                  | 916.560.402               | 909.559.739          |
| <b>31.12.2025 tarihi itibarıyla bakiyeler</b> | <b>350.000.000</b>   | <b>822.628.922</b>        | <b>(25.738.113)</b>   | <b>46.167.042</b>                   | <b>949.737.171</b>                  | <b>916.560.402</b>        | <b>3.059.355.424</b> |

Ekli dipnotlar bu finansal tabloların ayrılmaz parçalarıdır.

**BETA ENERJİ VE TEKNOLOJİ A.Ş.**  
**01.01.-31.12.2025, 2024 VE 2023 TARİHLİ BAĞIMSIZ DENETİMDEN GEÇMİŞ**  
**NAKİT AKIŞ TABLOLARI**

(Tutarlar aksi belirtilmedikçe Türk Lirası'nın ("TL") 31.12.2025 tarihi itibarıyla satın alma gücü esasına göre ifade edilmiştir.)

|   | Bağımsız<br>Denetimden<br>Geçmiş<br>Cari Dönem<br>01.01.-<br>31.12.2025 | Bağımsız<br>Denetimden<br>Geçmiş<br>Önceki Dönem<br>01.01.-<br>31.12.2024 | Bağımsız<br>Denetimden<br>Geçmiş<br>Geçmiş Dönem<br>01.01.-<br>31.12.2023 |
|---|---|---|---|
| <b>A. İŞLETME FAALİYETLERİNDEN NAKİT AKIŞLARI</b>   | <b>1.210.773.944</b>  | <b>156.898</b>  | <b>710.208.400</b>  |
| Dönem Karı  | 916.560.402   | 38.821.785  | 1.238.467.125   |
| <b>Dönem Net Karı/Zararı Mutabakatı İle İlgili Düzeltmeler</b>  | <b>170.529.718</b>  | <b>85.607.519</b>   | <b>295.620.008</b>  |
| Amortisman ve İtfa Payı Giderleri   | 152.265.064   | 125.442.001   | 109.366.138   |
| Karşılıklar   |   |   |   |
| - Kıdem Tazminatı Karşılığı İle İlgili Düzeltmeler  | 13.413.319  | --  | 18.606.756  |
| - Şüpheli Alacak Karşılığı İle İlgili Düzeltmeler   | 209.913   | 4.510.360   | 48.092.842  |
| - Dava Karşılığı İle İlgili Düzeltmeler   | --  | --  | --  |
| - İzin Karşılığı İle İlgili Düzeltmeler   | 8.104.805   | 11.473.977  | 6.438.442   |
| Vergi gideri / geliri ile ilgili düzeltmeler  | 36.853.309  | (72.568.866)  | 37.794.440  |
| Parasal kazanç / (kayıp)  | (40.316.692)  | 16.750.047  | 75.321.390  |
| <b>İşletme Sermayesinde Gerçekleşen Değişimler</b>  | <b>131.681.263</b>  | <b>(90.588.647)</b>   | <b>(785.929.233)</b>  |
| Stoklardaki Artış/Azalış  | (283.807.739)   | (27.896.488)  | (283.105.600)   |
| Ticari Alacaklardaki Artış/Azalış   | 57.748.805  | 35.873.200  | (176.122.115)   |
| İlişkili Taraflardan Alacaklardaki Artış  | 245.996.260   | (148.178.391)   | (134.459.127)   |
| Faaliyetlerle İlgili Diğer Alacaklardaki Artış/Azalış   | (2.912.784)   | (2.586.286)   | 1.486.285   |
| Ticari Borçlardaki Artış/Azalış   | 697.814.537   | 150.541.536   | 110.345.950   |
| İlişkili Taraflara Borçlardaki Azalış   | 102.131.403   | (22.927.619)  | (25.223.754)  |
| Diğer Cari/Dönen Varlıklardaki Artış  | 44.188.533  | (129.309.937)   | 68.087.172  |
| Ertelenmiş Gelirlerdeki Artış/Azalış İle İlgili Düzeltmeler   | 21.658.952  | 105.197.150   | (69.899.061)  |
| Çalışanlara Sağlanan Faydalar Kapsamında Borçlardaki Artış/Azalış                                       | 16.932.370  | 13.413.497  | 9.506.473   |
| İşletme Sermayesinde Gerçekleşen Diğer Artış/Azalış   | (768.069.074)   | (64.715.309)  | (286.545.456)   |
| <b>Faaliyetlerden Elde Edilen Nakit Akışları</b>  | <b>1.218.771.383</b>  | <b>33.840.657</b>   | <b>748.157.900</b>  |
| Vergi Ödemeleri/ladeleri  | (7.997.439)   | (28.728.513)  | (37.207.373)  |
| Diğer Nakit Girişleri / (Çıkışları)   | --  | (4.955.246)   | (742.127)   |
| <b>'B. YATIRIM FAALİYETLERİNDEN KAYNAKLANAN NAKİT AKIŞLARI</b>  | <b>(2.330.988.230)</b>  | <b>(895.342.888)</b>  | <b>(843.762.450)</b>  |
| Finansal Kaynakların Alımından Kaynaklanan Nakit Çıkışları (-)  | (3.537.340)   | --  | --  |
| Maddi ve Maddi Olmayan Duran Varlıkların Satışından Kaynaklanan Nakit Girişleri                         | 930.407   | 1.394.220   | 10.201.493  |
| Maddi ve Maddi Olmayan Duran Varlıkların Alımından Kaynaklanan Nakit Çıkışları (-)                      | (2.324.843.957)   | (896.145.253)   | (854.994.400)   |
| Diğer Nakit Girişleri / (Çıkışları)   | (3.537.340)   | (591.855)   | 1.030.457   |
| <b>C. FİNANSMAN FAALİYETLERİNDEN NAKİT AKIŞLARI</b>   | <b>1.385.606.483</b>  | <b>881.918.906</b>  | <b>203.368.469</b>  |
| Borç Ödemelerine İlişkin Nakit Girişleri  | 1.385.606.483   | 881.918.906   | 203.368.469   |
| <b>YABANCI PARA ÇEVİRİM FARKLARININ ETKİSİNDEN ÖNCE NAKİT VE NAKİT BENZERLERİNDEKİ NET ARTIŞ/AZALIŞ</b> | <b>265.392.197</b>  | <b>(13.267.084)</b>   | <b>69.814.419</b>   |
| <b>NAKİT VE NAKİT BENZERLERİ ÜZERİNDEKİ ENFLASYON ETKİSİ</b>  | <b>(13.004.044)</b>   | <b>(55.440.407)</b>   | <b>(107.116.255)</b>  |
| <b>NAKİT VE NAKİT BENZERLERİNDEKİ NET ARTIŞ/AZALIŞ</b>  | <b>252.388.153</b>  | <b>(68.707.491)</b>   | <b>(37.301.836)</b>   |
| <b>E. DÖNEM BAŞI NAKİT VE NAKİT BENZERLERİ</b>  | 55.098.780  | 123.806.271   | 161.108.107   |
| <b>DÖNEM SONU NAKİT VE NAKİT BENZERLERİ</b>   | 307.486.933   | 55.098.780  | 123.806.271   |

Ekli dipnotlar bu finansal tabloların ayrılmaz parçalarıdır.

## BETA ENERJİ VE TEKNOLOJİ A.Ş.

31 ARALIK 2025, 2024 VE 2023 TARİHLİ FİNANSAL TABLOLARINA İLİŞKİN DİPNOTLAR  
(Tutarlar aksi belirtilmedikçe Türk Lirası'nın ("TL"), 31.12.2025 tarihi itibarıyla satın alma gücü esasına göre ifade edilmiştir.)

### 1. ŞİRKET'İN ORGANİZASYONU VE FAALİYET KONUSU

Beta Enerji ve Teknoloji A.Ş. ("Şirket") 22.09.1997 tarihinde "Gal-Sa Sıcak Daldırma Galvaniz Sanayi ve Limited Şirketi" unvanı ile Adana, Türkiye'de kurulmuştur.

Şirket'in ana faaliyet konusu, transformatör sektöründe faaliyet göstermekte olup bu sektöre yönelik ürünlerin üretim ve satışını yapmaktır. Şirket'in ana ürün grupları, dağıtım transformatörleri (yağlı tip, kuru tip ve bobin), güç transformatörü (yağlı) ve köşktür.

Şirket transformatör üretim faaliyetlerini Hacı Sabancı Organize Sanayi Bölgesi Çanakkale Caddesi No:11/B, Sarıçam/Adana adresinde yer alan üretim tesisinde gerçekleştirmektedir. Şirket'in ayrıca kuru tip ve köşk transformatör üretim faaliyetini gerçekleştirdiği Adana Hacı Sabancı OSB Mahallesi, Ankara Caddesi, No: 4, Sarıçam/Adana adresinde yer alan ikinci bir üretim tesisi bulunmaktadır. Bu üretim tesisleri 22.680 m<sup>2</sup> kapalı alan olmak üzere toplamda 63.000 m<sup>2</sup> alanda konumlanmıştır.

Şirket'in Acıdere OSB Mahallesi Abdullah Gül Bulvarı No: 15 Sarıçam/Adana adresinde yer alan ve mevcut durumda yatırımı devam eden inşaat halinde bir adet üretim tesisi alanı bulunmaktadır.

Şirket'in yıllık üretim kapasitesi ürün bazında aşağıdaki gibidir:

| Ürün Adı  | Miktar | Birim |
|---|--------|-------|
| Güç ve dağıtım transformatörü (10KVA-500KVA)              | 6.000  | Adet  |
| Güç ve dağıtım transformatörü (630KVA-25000KVA)           | 3.900  | Adet  |
| Güç transformatörü (25/31.25 MVA) 154/33.6 kV             | 30     | Adet  |
| Güç transformatörü (50/62.5 MVA) 154/33.6 kV              | 60     | Adet  |
| Güç transformatörü (80/100 MVA) 154/33.6 kV               | 60     | Adet  |
| Dağıtım ve güç kazanları (10KVA-500KVA)                   | 2.700  | Adet  |
| Dağıtım ve güç kazanları (630KVA-25000KVA)                | 1.200  | Adet  |
| Güç transformatörü (25.000/100.000KVA)                    | 60     | Adet  |
| Dökme reçineli kuru tip transformatör (50KVA-500KVA)      | 100    | Adet  |
| Dökme reçineli kuru tip transformatör (500KVA-1600KVA)    | 100    | Adet  |
| Dökme reçineli kuru tip transformatör (1600KVA-4000KVA)   | 75     | Adet  |
| Dökme reçineli kuru tip transformatör (4000KVA-10000KVA)  | 75     | Adet  |
| Dökme reçineli kuru tip transformatör (10000KVA-25000KVA) | 22     | Adet  |
| Özel tip 75000 KVA kuru tip transformatör                 | 28     | Adet  |
| Beton Köşk (2550 mm)                                      | 96     | Adet  |
| Beton Köşk (3200 mm)                                      | 96     | Adet  |
| Beton Köşk (3850 mm)                                      | 96     | Adet  |
| Beton Köşk (4350 mm)                                      | 192    | Adet  |
| Beton Köşk (4850 mm)                                      | 48     | Adet  |
| Beton Köşk (5450 mm)                                      | 192    | Adet  |
| Beton Köşk (6000 mm)                                      | 48     | Adet  |
| Beton Köşk (6500 mm)                                      | 96     | Adet  |
| Beton Köşk (7500 mm)                                      | 96     | Adet  |

## BETA ENERJİ VE TEKNOLOJİ A.Ş.

**31 ARALIK 2025, 2024 VE 2023 TARİHLİ FİNANSAL TABLOLARINA İLİŞKİN DİPNOTLAR**  
(Tutarlar aksi belirtilmedikçe Türk Lirası'nın ("TL"), 31.12.2025 tarihi itibarıyla satın alma gücü esasına göre ifade edilmiştir.)

### 1. ŞİRKET'İN ORGANİZASYONU VE FAALİYET KONUSU (devamı)

Ayrıca Şirket'in 2024 yılında T.C. Ticaret Bakanlığı'na Turquality kapsamında yapmış olduğu başvuru onaylanmış olup marka destek programına kabul edilmiştir.

Etap Elektrik Makine İmalatı İnşaat Taahhüt Pazarlama Genel Ticaret Ltd. Şti, 20.06.2023 tarihinde, Kurumlar Vergisi Kanunu'nun ilgili maddeleri uyarınca tüm aktif ve pasifleri birlikte kül halinde Şirket ile birleşmiştir. Birleşmenin Şirket'in özkaynaklarına etkisi özkaynaklar hareket tablosunda gösterilmiştir.

Şirket'in 29.04.2024 tarihinde almış olduğu yönetim kurulu kararı uyarınca aşağıdaki kararlar imza altına alınmıştır.

"Şirketimizin, 6362 sayılı Sermaye Piyasası Kanunu'nun 18'inci maddesi ile Sermaye Piyasası Kurulu'nun II-18.1 sayılı Kayıtlı Sermaye Sistemi Tebliği'nde düzenlenen kayıtlı sermaye sistemine geçmesine, bu kapsamda kayıtlı sermaye tavanının 1.750.000.000 TL olarak belirlenmesine ve ilgili mevzuat hükümlerine göre gerekli başvuruların yapılmasına karar verilmiştir."

"Sermaye Piyasası Kurulu'nun VII-128.1 sayılı Pay Tebliği hükümleri çerçevesinde Şirketimiz paylarının Sermaye artırımını ve/veya ortak satışı yöntemiyle halka arz edilmesine ve bu payların Borsa İstanbul A.Ş.'ye kote edilmesine izin verilmesi amacıyla Sermaye Piyasası Kurulu'na ve Borsa İstanbul A.Ş.'ye başvuruda bulunulmasına karar verilmiştir."

Şirket'in 29.04.2024 tarihinde almış olduğu yönetim kurulu kararı uyarınca Sermaye Piyasası Kanunu'nun 18'inci maddesi ile Sermaye Piyasası Kurulu'nun II-18.1 sayılı Kayıtlı Sermaye Sistemi Tebliği'nde düzenlenen kayıtlı sermaye sistemine geçmesine, bu kapsamda kayıtlı sermaye tavanının 1.750.000.000 TL olarak belirlenmesine ve ilgili mevzuat hükümlerine yapmış olduğu başvuru Sermaye Piyasası Kurulu tarafından olumlu karşılanmıştır.

31.12.2025 tarihi itibarıyla ortalama çalışan sayısı 723 kişidir (31.12.2024: 549, 31.12.2023: 419).

Şirket'in 31.12.2025,2024 ve 2023 tarihleri itibarıyla ortaklık yapısı aşağıdaki gibidir:

|                        | 31.12.2025         |               | 31.12.2024         |               | 31.12.2023         |               |
|------------------------|--------------------|---------------|--------------------|---------------|--------------------|---------------|
|                        | Pay tutarı         | Pay oranı %   | Pay tutarı         | Pay oranı %   | Pay tutarı         | Pay oranı %   |
| Sabit Dağsuyu          | 119.000.000        | 34,00         | 119.000.000        | 34,00         | 85.000.000         | 34,00         |
| Yusuf Cenk Dağsuyu     | 115.500.000        | 33,00         | 115.500.000        | 33,00         | 82.500.000         | 33,00         |
| Hakkı Mert Dağsuyu     | 115.500.000        | 33,00         | 115.500.000        | 33,00         | 82.500.000         | 33,00         |
| <b>Ödenmiş Sermaye</b> | <b>350.000.000</b> | <b>100,00</b> | <b>350.000.000</b> | <b>100,00</b> | <b>250.000.000</b> | <b>100,00</b> |

## BETA ENERJİ VE TEKNOLOJİ A.Ş.

**31 ARALIK 2025, 2024 VE 2023 TARİHLİ FİNANSAL TABLOLARINA İLİŞKİN DİPNOTLAR**  
(Tutarlar aksi belirtilmedikçe Türk Lirası'nın ("TL"), 31.12.2025 tarihi itibarıyla satın alma gücü esasına göre ifade edilmiştir.)

---

## 2. FİNANSAL TABLOLARIN SUNUMUNA İLİŞKİN ESASLAR

### 2.1. Sunuma İlişkin Temel Esaslar ve TMS'ye Uygunluk Beyanı

İlişikteki finansal tablolar Sermaye Piyasası Kurulu'nun ("SPK") 13 Haziran 2013 tarih ve 28676 sayılı Resmi Gazete'de yayımlanan Seri II-14.1 No'lu "Sermaye Piyasasında Finansal Raporlamaya İlişkin Esaslar Tebliği" hükümlerine uygun olarak hazırlanmış olup Tebliğin 5. Maddesine istinaden Kamu Gözetimi Muhasebe ve Denetim Standartları Kurumu ("KGK") tarafından yürürlüğe konulmuş olan Türkiye Finansal Raporlama Standartları ("TFRS") ile bunlara ilişkin ek ve yorumları ("TFRS") esas alınmıştır. Ayrıca KGK tarafından 3 Temmuz 2024 tarihinde yayınlanan TMS taksonomisine uygun olarak sunulmuştur.

Şirket muhasebe kayıtlarının tutulmasında ve kanuni finansal tablolarının hazırlanmasında, SPK tarafından çıkarılan prensiplere ve şartlara, Türk Ticaret Kanunu ("TTK"), vergi mevzuatı ve Maliye Bakanlığı tarafından çıkarılan Tekdüzen Hesap Planı şartlarına uymaktadır. Finansal tablolar ise, Şirket'in kanuni kayıtlarına dayandırılmış ve TL cinsinden ifade edilmiş olup, Şirket'in durumunu TFRS'ye uygun sunmak amacıyla TL'nin satın alma gücündeki değişimlerle ilgili olanlar dahil olmak üzere gerekli düzeltme ve sınıflandırmalar yansıtılarak düzenlenmiştir.

### Finansal tabloların onaylanması

31 Aralık 2025, 2024 ve 2023 hesap dönemlerine ait finansal tablolar, 06.02.2026 tarihli Yönetim Kurulu toplantısında onaylanmıştır. Finansal tablolar, Genel Kurul'da onaylanması sonucu kesinleşecektir.

### 2.2. İşlevsel ve Raporlama Para Birimi

İşletmenin finansal durumu ve faaliyet sonucu, Şirket'in geçerli para birimi olan ve finansal tablo için sunum para birimi olan TL cinsinden ifade edilmiştir.

### 2.3. Yüksek Enflasyon Dönemlerinde Finansal Tabloların Düzeltilmesi

TFRS'leri uygulayan işletmeler, Kamu Gözetimi Muhasebe ve Denetim Standartları Kurumu (KGK) tarafından 23 Kasım 2023 tarihinde yapılan açıklamayla birlikte, 31 Aralık 2023 tarihinde veya sonrasında sona eren yıllık raporlama dönemine ait finansal tablolarından itibaren TMS 29 Yüksek Enflasyonlu Ekonomilerde Finansal Raporlama Standardına göre enflasyon muhasebesi uygulamaya başlamıştır. TMS 29, geçerli para birimi yüksek enflasyonlu bir ekonominin para birimi olan işletmelerin, konsolide finansal tabloları da dahil olmak üzere, finansal tablolarında uygulanmaktadır.

İlişikteki finansal tablolar, endekslenmiş maliyet esasına göre hazırlanmaktadır.

Söz konusu finansal tablolar ile önceki dönemlere ait karşılaştırmalı tüm tutarlar, TMS 29 uyarınca Türk lirasının genel satın alma gücünde meydana gelen değişimlere göre düzeltilmiş ve nihayetinde Türk lirasının 31 Aralık 2025 tarihindeki satın alma gücü cinsinden ifade edilmiştir.

## BETA ENERJİ VE TEKNOLOJİ A.Ş.

**31 ARALIK 2025, 2024 VE 2023 TARİHLİ FİNANSAL TABLOLARINA İLİŞKİN DİPNOTLAR**  
(Tutarlar aksi belirtilmedikçe Türk Lirası'nın ("TL"), 31.12.2025 tarihi itibarıyla satın alma gücü esasına göre ifade edilmiştir.)

### 2. FİNANSAL TABLOLARIN SUNUMUNA İLİŞKİN ESASLAR (devamı)

#### 2.3. Yüksek Enflasyon Dönemlerinde Finansal Tabloların Düzeltilmesi (devamı)

Şirket TMS 29 uygulamasında, KGK'nın yaptığı yönlendirme uyarınca Türkiye İstatistik Kurumu tarafından yayımlanan Tüketici Fiyat Endekslerine (TÜFE) göre elde edilen düzeltme katsayılarını kullanmıştır. Türk lirasının yüksek enflasyonlu bir ekonominin para birimi olarak tanımlanmasına son verildiği 1 Ocak 2005 tarihinden bu yana cari ve geçmiş dönemlere ait TÜFE ile karşılık gelen düzeltme katsayıları aşağıdaki gibidir:

| Yıl sonu   | Endeks   | Düzeltilme katsayısı |
|------------|----------|----------------------|
| 31.12.2023 | 1.859,38 | 1,8898               |
| 31.12.2024 | 2.684,55 | 1,3089               |
| 31.12.2025 | 3.513,87 | 1,0000               |

TMS 29 uyarınca finansal tablolarda gerekli düzeltmeleri yapmak üzere, varlık ve yükümlülükler ilk olarak parasal ve parasal olmayan olarak ayrıştırılmış, parasal olmayan varlık ve yükümlülükler ayrıca cari değeriyle ölçülenler ve maliyet değeriyle ölçülenler olarak ilave bir ayrıştırmaya tabi tutulmuştur.

Parasal kalemler (bir endekse bağlı olanlar hariç) ile raporlama dönemi sonundaki cari değerleriyle ölçülen parasal olmayan kalemler halihazırda 31 Aralık 2025 tarihindeki cari ölçüm biriminden ifade edildiklerinden enflasyon düzeltmesine tabi tutulmamıştır. 31 Aralık 2025 tarihindeki ölçüm biriminden ifade edilmeyen parasal olmayan kalemler ise ilgili katsayı kullanılarak enflasyon düzeltmesine tabi tutulmuştur. Parasal olmayan kalemlerin enflasyona göre düzeltilmiş değerinin geri kazanılabilir tutarı ya da net gerçekleşebilir değeri aştığı durumda, ilgili TFRS uygulanarak defter değerinde azaltıma gidilmiştir. Bunun yanı sıra, özkaynak unsurları ile kar veya zarar ve diğer kapsamlı gelir tablosundaki tüm kalemlerde enflasyon düzeltmesi yapılmıştır.

Türk lirasının yüksek enflasyonlu bir ekonominin para birimi olarak tanımlanmasına son verildiği 1 Ocak 2005 tarihinden önce edinilmiş ya da üstlenilmiş parasal olmayan kalemler ile bu tarihten önce işletmeye konmuş ya da oluşmuş özkaynaklar TÜFE'de 1 Ocak 2005 tarihinden 31 Aralık 2025 tarihine kadar meydana gelen değişime göre düzeltmeye tabi tutulmuştur.

TMS 29'un uygulanması, Türk lirasının satın alma gücündeki azalıştan kaynaklı ve kar veya zarar ve diğer kapsamlı gelir tablosunun kar veya zarar bölümündeki Net Parasal Pozisyon Kazançları (Kayıpları) kaleminde sunulan düzeltmeleri gerekli kılmıştır. Parasal varlık veya yükümlülüklerin değeri endeksteki değişimlere bağlı olmadığı sürece, enflasyon döneminde, parasal yükümlülüklerden daha yüksek tutarda parasal varlık taşıyan işletmelerin satın alma gücü zayıflarken, parasal varlıklardan daha yüksek tutarda parasal yükümlülük taşıyan işletmelerin satın alma gücü artış gösterir. Net parasal pozisyon kazanç ya da kaybı, parasal olmayan kalemlerin, özkaynakların, kar veya zarar ve diğer kapsamlı gelir tablosundaki kalemlerin ve endekse bağlı parasal varlık ve yükümlülüklerin düzeltme farklarından elde edilmiştir.

Ayrıca, TMS 29'un ilk kez uygulandığı raporlama döneminde, Standart hükümleri ilgili ekonomide her zaman yüksek enflasyonun olduğu varsayılarak uygulanmaktadır. Bu nedenle, sonraki raporlama dönemleri için temel teşkil etmesi amacıyla karşılaştırmalı en erken dönemin başlangıcına ait 1 Ocak 2022 tarihli finansal durum tablosu enflasyona göre düzeltilmiştir. 1 Ocak 2022 tarihli finansal durum tablosundaki geçmiş yıllar karları/zararları kaleminin enflasyona göre düzeltilmiş tutarı söz konusu tablonun diğer kalemlerinin enflasyona göre düzeltilmesinden sonra olması gereken bilanço denklighinden elde edilmiştir.

## BETA ENERJİ VE TEKNOLOJİ A.Ş.

**31 ARALIK 2025, 2024 VE 2023 TARİHLİ FİNANSAL TABLOLARINA İLİŞKİN DİPNOTLAR**  
(Tutarlar aksi belirtilmedikçe Türk Lirası'nın ("TL"), 31.12.2025 tarihi itibarıyla satın alma gücü esasına göre ifade edilmiştir.)

---

### 2. FİNANSAL TABLOLARIN SUNUMUNA İLİŞKİN ESASLAR (devamı)

#### 2.4. Muhasebe Tahminlerindeki Değişiklikler ve Hatalar

Finansal tabloların hazırlanması, bilanço tarihi itibarıyla raporlanan varlıklar ve yükümlülüklerin tutarlarını, koşullu varlıkların ve yükümlülüklerin açıklamasını ve hesap dönemi boyunca raporlanan gelir ve giderlerin tutarlarını etkileyebilecek tahmin ve varsayımların kullanılmasını gerektirmektedir. Bu tahminler yönetimin en iyi kanaat ve bilgilerine dayanmakla birlikte, muhasebe tahminleri doğası gereği gerçekleşen sonuçlarla birebir aynı tutarlarda neticelenmeyebilir.

Bir muhasebe tahminindeki değişikliğin etkisi, yalnızca bir döneme ilişkinse, değişikliğin yapıldığı cari dönemde; gelecek dönemlere de ilişkinse hem değişikliğin yapıldığı hem de gelecek dönemde, ileriye yönelik olarak, net dönem karı veya zararının belirlenmesinde dikkate alınacak şekilde finansal tablolara yansıtılır.

Bir hatanın düzeltme tutarı geriye dönük olarak dikkate alınır. Bir hata, ortaya çıktığı önceki dönemlere ilişkin karşılaştırmalı tutarların yeniden düzenlenmesi veya bir sonraki raporlama döneminden önce meydana geldiğinde, söz konusu döneme ait birikmiş karlar hesabının yeniden düzenlenmesi yoluyla düzeltilir. Bilgilerin yeniden düzenlenmesi aşırı bir maliyete neden oluyorsa önceki dönemlere ait karşılaştırmalı bilgiler yeniden düzenlenmemekte, bir sonraki dönemin birikmiş karlar hesabı, söz konusu dönem başlamadan önce hatanın kümülatif etkisiyle yeniden düzenlenmektedir.

#### 2.5. İşletmenin Sürekliliği Varsayımı

Finansal tablolar, Şirket'in önümüzdeki bir yılda ve faaliyetlerinin doğal akışı içerisinde varlıklarından fayda elde edeceği ve yükümlülüklerini yerine getireceği varsayımı altında işletmenin sürekliliği esasına göre hazırlanmıştır.

#### 2.6. Karşılaştırmalı Bilgiler

İlişikteki finansal tablolar, Şirket'in finansal durumu, performansı ve nakit akışındaki eğilimleri belirleyebilmek amacıyla, önceki dönemle karşılaştırmalı hazırlanmaktadır.

Bireysel finansal tabloların kalemlerinin gösterimi veya sınıflandırılması değiştiğinde karşılaştırılabilirliği sağlamak amacıyla, önceki dönem bireysel finansal tabloları da buna uygun olarak yeniden sınıflandırılmakta ve bu hususlara ilişkin olarak açıklama yapılmaktadır.

## BETA ENERJİ VE TEKNOLOJİ A.Ş.

**31 ARALIK 2025, 2024 VE 2023 TARİHLİ FİNANSAL TABLOLARINA İLİŞKİN DİPNOTLAR**  
(Tutarlar aksi belirtilmedikçe Türk Lirası'nın ("TL"), 31.12.2025 tarihi itibarıyla satın alma gücü esasına göre ifade edilmiştir.)

### 2. FİNANSAL TABLOLARIN SUNUMUNA İLİŞKİN ESASLAR (devamı)

#### 2.7. 7326 Sayılı Kanun

7326 sayılı "Bazı alacakların Yeniden Yapılandırılması ile Bazı Kanunlarda Değişiklik Yapılmasına İlişkin Kanun" 09.06.2021 tarih 31506 sayılı Resmî Gazete'de yayımlanarak yürürlüğe girmiştir.

7326 sayılı kanun ile;

- Kesinleşmiş tüm kamu alacakları yeniden yapılandırılması
  - İhtilafli alacakların tasfiye edilmesi
  - İnceleme ve tarhiyat aşamasındaki işlemler
  - Matrah artırımı, vergi artırımı ve artırımı yapılan yılların incelenmemesi ile bu yıllara tarhiyat yapılmaması
  - Kayıt ve stok düzeltmeleri yapılarak gerçek durumla kayıtların eşitlenmesi
  - Mükelleflerin aktiflerinde kayıtlı bulunan taşınmazları ve amortismanına tabi diğer iktisadi kıymetlerinin yeniden değerlendirilmesi
  - SMMM ve YMM Odalarının, Ticaret ve Sanayi Odalarının, Esnaf Odalarının Tabip Odalarının, Dış Hekimleri Odalarının, Veteriner Odalarının, Mimar ve Mühendisler Odalarının ve Baro alacaklarının yeniden yapılandırılması
- imkânları getirilmiştir.

Şirket, 7326 sayılı kanun kapsamında işletmede bulunduğu halde kayıtlarda yer almayan stokları için af beyanında bulunmuştur. Şirket, 29.09.2021 ve 30.10.2023 tarihlerinde stok sayımı yapmış olup yapılan sayım sonucunda işletme içerisinde yer alan ancak kayıtlarda yer almayan sırasıyla toplam 5.007.375 TL ve 50.088.450 TL tutarındaki tarihi maliyet bedelleriyle hammadde stoklarını kayıt altına almıştır. Söz konusu bakiye ilgili kanun uyarınca ortaklara dağıtılmış olup 31.12.2025 tarihi itibarıyla stoklar üzerinde de bu işleme dair herhangi bir tutar bulunmamaktadır.

#### 2.8. Önemli Muhasebe Politikalarının Özeti

Finansal tabloların hazırlanmasında izlenen önemli muhasebe politikaları aşağıda özetlenmiştir:

##### Hasılat

Şirket, taahhüt edilmiş bir mal veya hizmeti müşterisine devrederek edim yükümlülüğünü yerine getirdiğinde veya getirdikçe hasılatı finansal tablolarına kaydeder (dipnot 21).

Şirket aşağıda yer alan temel prensipler doğrultusunda hasılatı finansal tablolarına kaydetmektedir:

- a) Müşteriler ile sözleşmelerin belirlenmesi
- b) Sözleşmedeki performans yükümlülüklerinin belirlenmesi
- c) Sözleşmedeki işlem fiyatının saptanması
- d) İşlem fiyatının sözleşmedeki performans yükümlülüklerine bölüştürülmesi
- e) Her performans yükümlülüğü yerine getirildiğinde hasılatın muhasebeleştirilmesi

## BETA ENERJİ VE TEKNOLOJİ A.Ş.

31 ARALIK 2025, 2024 VE 2023 TARİHLİ FİNANSAL TABLOLARINA İLİŞKİN DİPNOTLAR  
(Tutarlar aksi belirtilmedikçe Türk Lirası'nın ("TL"), 31.12.2025 tarihi itibarıyla satın alma gücü esasına göre ifade edilmiştir.)

### 2. FİNANSAL TABLOLARIN SUNUMUNA İLİŞKİN ESASLAR (devamı)

#### 2.8. Önemli Muhasebe Politikalarının Özeti (devamı)

##### Hasılat (devamı)

Buna göre öncelikle müşterilerle yapılan her bir sözleşmede taahhüt edilen mal veya hizmetler değerlendirilmekte ve söz konusu mal veya hizmetleri devretmeye yönelik verilen her bir taahhüdü ayrı bir edim yükümlülüğü olarak belirlenmektedir. Sonrasında ise edim yükümlülüklerinin zamana yayılı olarak mı yoksa belirli bir anda mı yerine getirileceği tespit edilmektedir. Şirket, bir mal veya hizmetin kontrolünü zamanla devreder ve dolayısıyla ilgili satışlara ilişkin edim yükümlülüklerini zamana yayılı olarak yerine getirirse, söz konusu edim yükümlülüklerinin tamamen yerine getirilmesine yönelik ilerlemeyi ölçerek hasılatı zamana yayılı olarak finansal tablolara alır. Mal veya hizmet devri taahhüdü niteliğindeki edim yükümlülükleri ile alakalı hasılat, mal veya hizmetlerin kontrolünün müşterilerin eline geçtiğinde muhasebeleştirilir.

Şirket aşağıdaki şartların tamamının karşılanması durumunda müşterisi ile yaptığı bir sözleşmeyi hasılat olarak muhasebeleştirir:

- Sözleşmenin tarafları sözleşmeyi (yazılı, sözlü ya da diğer ticari teamüller uyarınca) onaylamış ve kendi edimlerini ifa etmeyi taahhüt etmektedir,
- Şirket her bir tarafın devredeceği mal veya hizmetlerle ilgili hakları tanımlayabilmektedir,
- Şirket devredilecek mal veya hizmetlerle ilgili ödeme koşulları tanımlayabilmektedir,
- Sözleşme özü itibarıyla ticari niteliktedir,
- Şirket'in müşteriye devredilecek mal veya hizmetler karşılığı bedel tahsil edecek olması muhtemeldir.

Bir bedelin tahsil edilebilirliğinin muhtemel olup olmadığını değerlendirirken işletme, sadece müşterinin bu bedeli vadesinde ödeyebilmesini ve buna ilişkin niyetini dikkate alır.

**Şirket'in hasılat içerisinde muhasebeleştirilmeyen ancak faaliyeti ile ilgili diğer gelir kaynakları aşağıdaki gibidir:**

##### *Duran varlık satışı*

Satılan duran varlığın, riskinin ve faydasının alıcıya transfer olduğu ve gelir tutarının güvenilir bir şekilde hesaplanabildiği durumda, gelir oluşmuş sayılır. Gelir, bu işlemle ilgili oluşan ekonomik faydaların Şirkete girişi mümkün görülüyorsa ve bu gelirin miktarı güvenilir bir şekilde ölçülebiliyorsa gerçekleşir.

##### *Hizmet gelirleri*

Hizmet satışından doğan gelir, ölçülebilir bir tamamlanma derecesine ulaştığı zaman oluşmuş sayılır. Yapılan anlaşmadan elde edilen gelirin güvenilir bir şekilde ölçülemediği durumlarda gelir, katlanılan giderlerin geri kazanılabilecek tutarı kadar kabul edilir.

##### *Faiz gelirleri*

Tahsilatın şüpheli olmadığı durumlarda tahakkuk esasına göre gelir kazanılmış kabul edilir.

## BETA ENERJİ VE TEKNOLOJİ A.Ş.

31 ARALIK 2025, 2024 VE 2023 TARİHLİ FİNANSAL TABLOLARINA İLİŞKİN DİPNOTLAR  
(Tutarlar aksi belirtilmedikçe Türk Lirası'nın ("TL"), 31.12.2025 tarihi itibarıyla satın alma gücü esasına göre ifade edilmiştir.)

### 2. FİNANSAL TABLOLARIN SUNUMUNA İLİŞKİN ESASLAR (devamı)

#### 2.8. Önemli Muhasebe Politikalarının Özeti (devamı)

##### İlişkili taraflar

İlişikteki mali tablolar açısından, Şirket'in önemli yönetim personeli ve Yönetim Kurulu üyeleri, aileleri ve onlar tarafından kontrol edilen veya onlara bağlı şirketler, iştirak ve bağlı ortaklıklar, ilişkili taraflar olarak düşünülmüş ve dikkate alınmıştır (dipnot 5).

- a) Bir kişi veya bu kişinin yakın ailesinin bir üyesi, aşağıdaki durumlarda Şirket ile ilişkili sayılır:  
Söz konusu kişinin,
- (i) Şirket üzerinde kontrol veya müşterek kontrol gücüne sahip olması durumunda,
  - (ii) Şirket üzerinde önemli etkiye sahip olması durumunda,
  - (iii) Şirket veya Şirket'in bir ana ortaklığının kilit yönetici personelinin bir üyesi olması durumunda,
- b) Aşağıdaki koşullardan herhangi birinin mevcut olması halinde işletme Şirket ile ilişkili sayılır:
- (i) İşletme ve Şirket'in aynı grubun üyesi olması halinde,
  - (ii) İşletmenin, diğer işletmenin (veya diğer işletmenin de üyesi olduğu bir grubun üyesinin) iştiraki ya da iş ortaklığı olması halinde,
  - (iii) Her iki işletmenin de aynı bir üçüncü tarafın iş ortaklığı olması halinde, İşletmelerden birinin üçüncü bir işletmenin iş ortaklığı olması ve diğer işletmenin söz konusu üçüncü işletmenin iştiraki olması halinde,
  - (iv) İşletmenin, Şirket'in ya da Şirket ile ilişkili olan bir işletmenin çalışanlarına ilişkin olarak işten ayrılma sonrasında sağlanan fayda plânlarının olması halinde, Şirket'in kendisinin böyle bir plânının olması halinde, sponsor olan işverenler de Şirket ile ilişkilidir,
  - (v) İşletmenin (a) maddesinde tanımlanan bir kişi tarafından kontrol veya müştereken kontrol edilmesi halinde,
  - (vi) (a) maddesinin (i) bendinde tanımlanan bir kişinin işletme üzerinde önemli etkisinin bulunması veya söz konusu işletmenin (ya da bu işletmenin ana ortaklığının) kilit yönetici personelinin bir üyesi olması halinde.

##### Nakit ve nakit benzerleri

Nakit ve nakit benzeri değerler, kasada tutulan nakit, bankalarda tutulan mevduatlar, vadeleri 3 ay veya daha kısa olan diğer likit yatırımları içerir. Nakit akış raporlamasında kullanılan nakit ve nakit benzerleri, tahakkuk eden faiz geliri hariç 3 aydan kısa vadeli nakit ve nakit benzerlerini içermektedir. Şirket, nakit ve nakit benzerleri belirli sebeple değer düşüklüğüne uğramadığı durumlarda beklenen kredi zararı modelini kullanarak değer düşüklüğü hesaplaması yapmaktadır. Beklenen kredi zararı hesaplamasında geçmiş kredi zararı deneyimleri ile Şirket'in geleceğe yönelik tahminleri de dikkate alınmaktadır (dipnot 6).

##### Ticari alacaklar ve şüpheli alacak karşılığı

Şirket tarafından doğrudan müşteriye mal ve hizmet sağlanması sonucunda oluşan ticari alacaklar deftere ilk gerçeğe uygun değerleriyle kaydedilir ve izleyen dönemlerde etkin faiz oranı kullanılarak iskonto edilmiş değerinden değer düşüklüğü karşılığı düşülerek takip edilir. Faiz oranı belli olmayan kısa vadeli ticari alacaklar, faiz tahakkuk etkisinin önemsiz olması durumunda, fatura değerleri üzerinden ifade edilmiştir. Müşteriye taahhüt ettiği mal veya hizmetin devir tarihi ile müşterinin bu mal veya hizmetin bedelini ödediği tarih arasında geçen süre bir yıl veya daha altında olacağı için, taahhüt edilen bedelde önemli bir finansman bileşeninin etkisi bulunmamaktadır. Şirket bu sebeple kolaylaştırıcı uygulamayı kullanarak bir yılın altında olan ticari alacakları için reeskont hesaplaması yapmamaktadır.

## BETA ENERJİ VE TEKNOLOJİ A.Ş.

31 ARALIK 2025, 2024 VE 2023 TARİHLİ FİNANSAL TABLOLARINA İLİŞKİN DİPNOTLAR  
(Tutarlar aksi belirtilmedikçe Türk Lirası'nın ("TL"), 31.12.2025 tarihi itibarıyla satın alma gücü esasına göre ifade edilmiştir.)

### 2. FİNANSAL TABLOLARIN SUNUMUNA İLİŞKİN ESASLAR (devamı)

#### 2.8. Önemli Muhasebe Politikalarının Özeti (devamı)

##### Ticari alacaklar ve şüpheli alacak karşılığı (devamı)

###### Değer Düşüklüğü

1 Ocak 2018 tarihinden önce yürürlükte olan TMS 39 "Finansal Araçlar: Muhasebeleştirme ve Ölçme" standardında yer alan "gerçekleşen kredi zararları modeli" yerine TFRS 9 "Finansal Araçlar" standardında "beklenen kredi zararları modeli" tanımlanmıştır. Beklenen kredi zararları, bir finansal aracın beklenen ömür boyunca kredi zararlarının olasılıklarına göre ağırlıklandırılmış bir tahminidir.

Beklenen kredi zararlarının hesaplamasında, geçmiş kredi zararı deneyimleri ile birlikte, Şirket'in geleceğe yönelik tahminleri de dikkate alınmaktadır.

##### Ticari borçlar

Ticari borçlar, satıcılardan doğrudan ürün ve hizmet almak suretiyle oluşan borçlardır. Ticari borçlar ve diğer yükümlülükler tahakkuk etmemiş finansman giderlerinden netleştirilmiş olarak gösterilirler. Tahakkuk etmemiş finansman giderleri sonrası ticari borçlar ve diğer yükümlülükler, orijinal fatura değerinden kayda alınan borçların izleyen dönemlerde ödenecek tutarlarının etkin faiz yöntemi ile iskonto edilmesi ile hesaplanır. Belirlenmiş faiz oranı olmayan kısa vadeli borçlar, orijinal etkin faiz oranının etkisinin çok büyük olmaması durumunda, maliyet değerleri üzerinden gösterilmiştir (dipnot 9).

##### Stoklar

Stoklar, maliyetin ya da net gerçekleşebilir değerinin düşük olanı ile değerlendirilmektedir. Stokların maliyetinin hesaplanmasında ortalama maliyet yöntemi uygulanmaktadır. Stokların maliyeti; tüm satın alma maliyetlerini, dönüştürme maliyetlerini ve stokların mevcut durumuna ve konumuna getirilmesi için katılan diğer maliyetleri içerir.

Stokların maliyetleri; direk işçilik giderleri gibi, üretimle doğrudan ilişkili maliyetleri kapsar. Bu maliyetler ayrıca ilk madde ve malzemenin mamule dönüştürülmesinde katılan sabit ve değişken genel üretim giderlerinden sistematik bir şekilde dağıtılan tutarları da içerir.

Net gerçekleşebilir değer, olağan ticari faaliyet içerisinde oluşan tahmini satış fiyatından tahmini tamamlanma maliyeti ve satışı gerçekleştirmek için yüklenilmesi gereken tahmini maliyetlerin toplamının indirilmesiyle elde edilir.

Verilen sipariş avansları stok niteliğinde olmayıp, ilgili stok muhasebeleştirilene kadar "Peşin Ödenmiş Giderler"de gösterilir.

##### Yatırım amaçlı gayrimenkuller

Yatırım amaçlı gayrimenkuller, kira ve/veya değer artış kazancı elde etmek amacıyla elde tutulan gayrimenkuller olup ilk olarak maliyet değerleri ve buna dahil olan işlem maliyetleri ile ölçülürler (dipnot 11).

Yatırım amaçlı gayrimenkuller, satılmaları veya kullanılamaz hale gelmeleri ve satışından gelecekte herhangi bir ekonomik yarar sağlanamayacağı belirlenmesi durumunda bilanço dışı bırakılırlar. Yatırım amaçlı gayrimenkulün kullanım süresini doldurmasından veya satışından kaynaklanan kar/zarar, oluştukları dönemde gelir tablosuna dahil edilir.

## BETA ENERJİ VE TEKNOLOJİ A.Ş.

31 ARALIK 2025, 2024 VE 2023 TARİHLİ FİNANSAL TABLOLARINA İLİŞKİN DİPNOTLAR  
(Tutarlar aksi belirtilmedikçe Türk Lirası'nın ("TL"), 31.12.2025 tarihi itibarıyla satın alma gücü esasına göre ifade edilmiştir.)

### 2. FİNANSAL TABLOLARIN SUNUMUNA İLİŞKİN ESASLAR (devamı)

#### 2.8. Önemli Muhasebe Politikalarının Özeti (devamı)

##### Yatırım amaçlı gayrimenkuller (devamı)

Yatırım amaçlı gayrimenkuller, endekslenmiş maliyet değerlerinden birikmiş amortisman ve birikmiş değer düşüklükleri düşüldükten sonraki tutar üzerinden gösterilirler.

Bununla birlikte Şirket, yatırım amaçlı gayrimenkullerini endekslenmiş maliyetlerinden takip etmekle beraber gerçeğe uygun değerlerini tespit ettirmiştir. İnternorm Gayrimenkul Değerleme ve Danışmanlık A.Ş.'nin 24.03.2025 tarihli gayrimenkul değerlendirme raporlarına göre; Şirket'in yatırım amaçlı gayrimenkullerinin 31.12.2024 tarihi itibarıyla gerçeğe uygun değerleri toplam 16.822.118 TL olarak tespit edilmiştir (31.12.2023: 12.436.389 TL).

##### Maddi duran varlıklar ve amortismanlar

Maddi duran varlıklar, endekslenmiş maliyet değerlerinden birikmiş amortisman ve birikmiş değer düşüklükleri düşüldükten sonraki tutar üzerinden gösterilirler. Arazi ve arsalar amortismanına tabi tutulmazlar ve endekslenmiş maliyet değerlerinden birikmiş değer düşüklükleri düşüldükten sonraki tutar üzerinden gösterilirler (dipnot 12).

İdari amaçlı ya da halihazırda belirlenmemiş olan diğer amaçlar doğrultusunda inşa edilme aşamasındaki varlıklar, maliyet değerlerinden varsa değer düşüklüğü kaybı düşülerek gösterilirler. Maliyete yasal harçlar da dahil edilir. Bu varlıkların inşası bittiğinde ve kullanıma hazır hale geldiklerinde ilgili maddi duran varlık kalemine sınıflandırılırlar. Bu tür varlıklar, diğer sabit varlıklar için kullanılan amortisman yönteminde olduğu gibi, kullanıma hazır olduklarında amortismanına tabi tutulurlar.

Arazi ve yapılmakta olan yatırımlar dışında, maddi duran varlıkların endekslenmiş maliyet tutarları, beklenen faydalı ömürlerine göre doğrusal amortisman yöntemi kullanılarak amortismanına tabi tutulur. Beklenen faydalı ömür, kalıntı değer ve amortisman yöntemi, tahminlerde ortaya çıkan değişikliklerin olası etkileri için her yıl gözden geçirilir ve tahminlerde bir değişiklik varsa ileriye dönük olarak muhasebeleştirilir.

Finansal kiralama ile alınan varlıklar, sahip olunan maddi duran varlıklarda olduğu gibi beklenen faydalı ömrüne göre amortismanına tabi tutulur. Eğer finansal kiralama döneminin sonunda sahipliğin kazanılıp kazanılmayacağı kesin değil ise beklenen faydalı ömrü ile söz konusu kiralama süresinden kısa olanına göre amortismanına tabi tutulur.

Bir maddi duran varlık elden çıkarıldığında veya kullanımı ya da satışından, gelecekte ekonomik yarar elde edilmesinin beklenmemesi durumunda finansal durum tablosu dışı bırakılır. Maddi duran varlıkların elden çıkarılması ya da bir maddi duran varlığın hizmetten alınması sonucu oluşan kazanç veya kayıp satış hasılatı ile varlığın defter değeri arasındaki fark olarak belirlenir ve kar veya zarar tablosuna dahil edilir.

##### Sonradan oluşan maliyetler

Sonradan yapılan harcamalar sadece bu harcamalar sonucunda ileride oluşacak ekonomik faydaların Şirket'e aktarılmasının mümkün olduğu durumlarda aktifleştirilebilir. Olağan bakım ve onarım giderleri varlığın maliyetine dâhil edilmez.

## BETA ENERJİ VE TEKNOLOJİ A.Ş.

31 ARALIK 2025, 2024 VE 2023 TARİHLİ FİNANSAL TABLOLARINA İLİŞKİN DİPNOTLAR  
(Tutarlar aksi belirtilmedikçe Türk Lirası'nın ("TL"), 31.12.2025 tarihi itibarıyla satın alma gücü esasına göre ifade edilmiştir.)

### 2. FİNANSAL TABLOLARIN SUNUMUNA İLİŞKİN ESASLAR (devamı)

#### 2.8. Önemli Muhasebe Politikalarının Özeti (devamı)

##### Maddi duran varlıklar ve amortismanlar (devamı)

Şirket'in amortisman uygulamasında, maddi varlıkların değerleri üzerinden faydalı ömürleri esas alınarak doğrusal amortisman yöntemi ile ayrılmaktadır.

|                           | <u>Yıllar</u> |
|---------------------------|---------------|
| Arsa tahsisli binalar     | 5-50          |
| Tesis, makine ve cihazlar | 3-33          |
| Taşıtlar                  | 5-10          |
| Demirbaşlar               | 3-14          |
| Özel Maliyet              | 5             |

Maddi duran varlıkların herhangi bir parçasını değiştirmekten doğan giderler bakım onarım maliyetleri ile birlikte varlığın gelecekteki ekonomik faydasını arttırıcı nitelikte ise aktifleştirilebilirler. Tüm diğer giderler oluştuğunda kar veya zarar ve diğer kapsamlı gelir tablosunda gider kalemleri içinde muhasebeleştirilir.

Maddi duran varlıklarda değer düşüklüğü oluştuğuna işaret eden koşulların mevcut olması halinde olası bir değer düşüklüğünün tespiti amacıyla inceleme yapılır ve bu inceleme sonunda maddi varlığın kayıtlı değeri, geri kazanılabilir değerinden fazla ise, karşılık ayrılmak suretiyle kayıtlı değeri geri kazanılabilir değerine indirilir. Geri kazanılabilir değer, ilgili maddi duran varlığın mevcut kullanımından gelecek net nakit akımları ile net satış fiyatından yüksek olanı olarak kabul edilir.

Maddi duran varlıkların satışı dolayısıyla oluşan kar ve zararlar yatırım faaliyetlerden gelirler ve giderler hesaplarına dahil edilirler.

Maddi duran varlık alımları için verilmiş olan avanslar, ilgili varlık aktifleştirilene kadar bu kalemde değil, "Peşin Ödenmiş Giderler" kalemi altında gösterilir.

##### Maddi olmayan duran varlıklar ve itfa payları

###### **Haklar**

Haklar, satın alınan bilgisayar yazılımlarını içerir ve satın alımı sırasında ve satın almadan kullanıma hazır olana kadar geçen sürede oluşan endekslenmiş maliyetler üzerinden aktifleştirilir. Söz konusu maliyetler, ekonomik ömürlerine göre 2 ile 15 yıl arasında itfaya tabi tutulur.

Sonradan oluşan maliyetler, yalnızca ilişkili oldukları maddi olmayan duran varlıkların gelecekteki ekonomik faydasını arttırıcı bir etkiye sahipse aktifleştirilir. Diğer tüm harcamalar, oluştuğu zaman kar veya zararda muhasebeleştirilir (dipnot 13).

## BETA ENERJİ VE TEKNOLOJİ A.Ş.

31 ARALIK 2025, 2024 VE 2023 TARİHLİ FİNANSAL TABLOLARINA İLİŞKİN DİPNOTLAR  
(Tutarlar aksi belirtilmedikçe Türk Lirası'nın ("TL"), 31.12.2025 tarihi itibarıyla satın alma gücü esasına göre ifade edilmiştir.)

---

### 2. FİNANSAL TABLOLARIN SUNUMUNA İLİŞKİN ESASLAR (devamı)

#### 2.8. Önemli Muhasebe Politikalarının Özeti (devamı)

##### Maddi olmayan duran varlıklar ve itfa payları (devamı)

###### *Geliştirme maliyetleri*

Yeni teknolojik bilgi veya bulgu elde etmek amacıyla yapılan planlı faaliyetler araştırma olarak tanımlanmakta ve bu safhada katlanılan araştırma giderleri gerçekleştiğinde gider kaydedilmektedir (dipnot 13).

Araştırma bulgularının veya diğer bilgilerin, yeni veya önemli derecede geliştirilmiş ürünler, süreçler, sistemler veya hizmetler üretmek için hazırlanmış bir plana uygulanması geliştirme olarak tanımlanmakta ve bu safhada katlanılan giderler aşağıdaki koşulların tamamının varlığı halinde geliştirme maliyetleri olarak finansal tablolara alınmaktadır:

- Maddi olmayan duran varlığın kullanıma veya satışa hazır hale gelebilmesinin teknik olarak mümkün olması,
- İşletmenin maddi olmayan duran varlığı tamamlama ve bu varlığı kullanma veya satma niyetinin bulunması,
- Maddi olmayan duran varlığı kullanma veya satma imkanının bulunması,
- Maddi olmayan duran varlığın muhtemel ekonomik faydaları nasıl oluşturacağına belirli olması, ayrıca, maddi olmayan duran varlığın çıktısının veya kendisinin bir piyasasının olması veya işletme bünyesinde kullanılacaksa maddi olmayan duran varlığın kullanılabilir olması,
- Geliştirme safhasını tamamlamak ve maddi olmayan duran varlığı kullanmak veya satmak için yeterli teknik, mali ve diğer kaynakların mevcut olması ve,
- Geliştirme sürecinde maddi olmayan duran varlıkla ilgili yapılan harcamaların güvenilir bir biçimde ölçülebilir olması.

Geliştirme maliyetleri, varlığın oluşturulmasında doğrudan görev alan personelin ücretleri ve diğer ilgili personel maliyetleri ile maddi olmayan duran varlığın oluşturulmasında kullanılan hizmetlere ilişkin maliyetlerden oluşmaktadır.

Geliştirme maliyetleri, 5 ile 7 yıl içerisinde doğrusal amortisman yöntemi uygulanarak itfa edilmektedir.

Amortisman yöntemleri, faydalı ömürler ve kalıntı değerler her raporlama tarihi itibarıyla gözden geçirilir ve gerektiğinde düzeltilir.

## BETA ENERJİ VE TEKNOLOJİ A.Ş.

31 ARALIK 2025, 2024 VE 2023 TARİHLİ FİNANSAL TABLOLARINA İLİŞKİN DİPNOTLAR  
(Tutarlar aksi belirtilmedikçe Türk Lirası'nın ("TL"), 31.12.2025 tarihi itibarıyla satın alma gücü esasına göre ifade edilmiştir.)

## 2. FİNANSAL TABLOLARIN SUNUMUNA İLİŞKİN ESASLAR (devamı)

### 2.8. Önemli Muhasebe Politikalarının Özeti (devamı)

#### Maddi olmayan duran varlıklar ve itfa payları (devamı)

*Maddi olmayan duran varlıkların elden çıkarılması*

Maddi olmayan duran varlıkların elden çıkartılması sonucunda oluşan kar ya da zararlar, varlığın elden çıkarılmasıyla oluşan tutardan net defter değerinin çıkartılmasıyla bulunur ve kar veya zarar tablosunda muhasebeleştirilir.

#### Varlıklarda değer düşüklüğü

Şirket, tüm maddi ve maddi olmayan duran varlıkları için, her rapor tarihinde söz konusu varlığa ilişkin değer düşüklüğü olduğuna dair herhangi bir gösterge olup olmadığını değerlendirir. Eğer böyle bir gösterge mevcutsa, o varlığın taşınmakta olan değeri, kullanım veya satış yoluyla elde edilecek olan tutarlardan yüksek olanı ifade eden net gerçekleşebilir değer ile karşılaştırılır. Eğer söz konusu varlığın veya o varlığın ait olduğu nakit üreten herhangi bir birimin kayıtlı değeri, kullanım veya satış yoluyla geri kazanılacak tutardan yüksekse, değer düşüklüğü meydana gelmiştir. Bu durumda oluşan değer düşüklüğü zararları kar veya zarar tablosunda muhasebeleştirilir.

Değer düşüklüğünün iptali nedeniyle varlığın (veya nakit üreten birimin) kayıtlı değerinde meydana gelen artış, önceki yıllarda değer düşüklüğünün finansal tablolara alınmamış olması halinde oluşacak olan defter değerini (amortismanına tabi tutulduktan sonra kalan net tutar) aşmamalıdır. Değer düşüklüğünün iptali kar veya zarar tablosunda muhasebeleştirilir.

#### Finansal araçlar

##### *Sınıflandırma*

Şirket, finansal varlıklarını "itfa edilmiş maliyet bedelinden muhasebeleştirilen", "gerçeğe uygun değer farkı diğer kapsamlı gelir tablosuna yansıtılan" ve "gerçeğe uygun değer farkı kar veya zarara yansıtılan finansal varlıklar" olarak üç sınıfta muhasebeleştirmektedir. Sınıflandırma, finansal varlıkların yönetimi için işletmenin kullandığı iş modeli ve finansal varlığın sözleşmeye bağlı nakit akışlarının özellikleri esas alınarak yapılmaktadır. Şirket, finansal varlıklarının sınıflandırmasını satın alındıkları tarihte yapmaktadır. Şirket'in finansal varlıkların yönetiminde kullandığı iş modelinin değiştiği durumlar hariç, finansal varlıklar ilk muhasebeleştirilmelerinden sonra yeniden sınıflanmazlar; iş modeli değişikliği durumunda ise, değişikliğin akabinde takip eden raporlama döneminin ilk gününde finansal varlıklar yeniden sınıflanırlar.

##### *Muhasebeleştirme ve ölçümleme*

"İtfa edilmiş maliyeti üzerinden ölçülen finansal varlıklar", sözleşmeye bağlı nakit akışlarının tahsil edilmesini amaçlayan bir iş modeli kapsamında elde tutulan ve sözleşme şartlarında belirli tarihlerde sadece anapara ve anapara bakiyesinden kaynaklanan faiz ödemelerini içeren nakit akışlarının bulunduğu, türev araç olmayan finansal varlıklardır. Şirket'in itfa edilmiş maliyet bedelinden muhasebeleştirilen finansal varlıkları, "nakit ve nakit benzerleri", "ticari alacaklar", "diğer alacaklar" ve "finansal yatırımlar" kalemlerini içermektedir. İlgili varlıklar, finansal tablolara ilk kayda alımlarında gerçeğe uygun değerleri ile; sonraki muhasebeleştirmelerde ise etkin faiz oranı yöntemi kullanılarak iskonto edilmiş bedelleri üzerinden ölçülmektedir. İtfa edilmiş maliyeti üzerinden ölçülen ve türev olmayan finansal varlıkların değerlemesi sonucu oluşan kazanç ve kayıplar bireysel gelir tablosunda muhasebeleştirilmektedir.

## BETA ENERJİ VE TEKNOLOJİ A.Ş.

31 ARALIK 2025, 2024 VE 2023 TARİHLİ FİNANSAL TABLOLARINA İLİŞKİN DİPNOTLAR  
(Tutarlar aksi belirtilmedikçe Türk Lirası'nın ("TL"), 31.12.2025 tarihi itibarıyla satın alma gücü esasına göre ifade edilmiştir.)

## 2. FİNANSAL TABLOLARIN SUNUMUNA İLİŞKİN ESASLAR (devamı)

### 2.8. Önemli Muhasebe Politikalarının Özeti (devamı)

#### Finansal araçlar (devamı)

"Gerçeğe uygun değer farkı diğer kapsamlı gelire yansıtılan finansal varlıklar", sözleşmeye bağlı nakit akışlarının tahsil edilmesini ve finansal varlığın satılmasını amaçlayan bir iş modeli kapsamında elde tutulan ve sözleşme şartlarında belirli tarihlerde sadece anapara ve anapara bakiyesinden kaynaklanan faiz ödemelerini içeren nakit akışlarının bulunduğu türev araç olmayan finansal varlıklardır. İlgili finansal varlıklardan kaynaklanan kazanç veya kayıplardan, değer düşüklüğü kazanç ya da kayıpları ile kur farkı gelir veya giderleri dışında kalanlar diğer kapsamlı gelire yansıtılır. Söz konusu varlıkların satılması durumunda diğer kapsamlı gelire sınıflandırılan değerlendirme farkları geçmiş yıl karlarına sınıflandırılır. Şirket, özkaynağa dayalı finansal varlıklara yapılan yatırımlar için, gerçeğe uygun değerinde sonradan oluşan değişimlerin diğer kapsamlı gelire yansıtılması yöntemini, ilk defa finansal tablolara alma sırasında geri dönülemez bir şekilde tercih edebilir. Söz konusu tercihin yapılması durumunda, ilgili yatırımlardan elde edilen temettüler bireysel gelir tablosunda muhasebeleştirilir.

"Gerçeğe uygun değer farkı kar veya zarara yansıtılan finansal varlıklar", itfa edilmiş maliyeti üzerinden ölçülen ve gerçeğe uygun değer farkı diğer kapsamlı gelire yansıtılan finansal varlıklar dışında kalan finansal varlıklardan oluşmaktadır. Söz konusu varlıkların değerlendirilmesi sonucu oluşan kazanç ve kayıplar bireysel gelir tablosunda muhasebeleştirilmektedir.

#### Kiralama işlemleri

Mülkiyete ait risk ve kazanımların önemli bir kısmının kiracıya ait olduğu kiralama işlemi, finansal kiralama olarak sınıflandırılır. Diğer bütün kiralamalar faaliyet kiralaması olarak sınıflanır.

#### *Kiralayan olarak şirket*

Faaliyet kiralamasından kaynaklanan kira geliri, kiraya konu varlıktan elde edilen faydadaki azalmanın zamanlamasını daha iyi yansıtan başka bir sistematik yöntem var olmadıkça, kiralama süresi boyunca doğrusal yöntem uygulamak suretiyle gelir olarak muhasebeleştirilir. Şirket'in faaliyet kiralamasından kaynaklanan kira gelirleri, işletmecilerle yapılan sözleşmeler uyarınca her ayın sonunda işletmecilerin elde etmiş olduğu brüt hasılat veya brüt faaliyet karı üzerinden belirlenen oranlar nispetinde tahakkuk ettirilir.

#### *Kiracı olarak şirket*

Mülkiyete ait risk ve getirilerin önemli bir kısmının kiralayana ait olduğu kiralama işlemi, faaliyet kiralaması olarak sınıflandırılır. Faaliyet kiralamaları olarak (kiralayandan alınan teşvikler düşüldükten sonra) yapılan ödemeler, kira dönemi boyunca doğrusal yöntem ile gider olarak kaydedilir.

#### Finansal borçlar

Finansal borçlar, alındıkları tarihlerde, alınan finansal borç tutarından işlem giderleri çıkartıldıktan sonraki değerleriyle kaydedilir. Finansal borçlar, takip eden tarihlerde, etkin faiz oranı ile hesaplanmış iskonto edilmiş değerleri ile bireysel finansal tablolarda takip edilirler (dipnot 8).

#### Borçlanma maliyeti

Kullanıma ve satışa hazır hale getirilmesi önemli ölçüde zaman isteyen varlıklar söz konusu olduğunda, satın alınması, yapımı veya üretimi ile doğrudan ilişkilendirilen borçlanma maliyetleri, ilgili varlık kullanıma veya satışa hazır hale getirilene kadar varlığın maliyetine dahil edilmektedir. Yatırımla ilgili kredinin henüz harcanmamış kısmının geçici süre ile finansal yatırımlarda değerlendirilmesiyle elde edilen finansal yatırım geliri aktifleştirmeye uygun borçlanma maliyetlerinden mahsup edilir. Diğer tüm borçlanma maliyetleri, oluşukları dönemde bireysel gelir tablosuna kaydedilmektedir.

## BETA ENERJİ VE TEKNOLOJİ A.Ş.

31 ARALIK 2025, 2024 VE 2023 TARİHLİ FİNANSAL TABLOLARINA İLİŞKİN DİPNOTLAR  
(Tutarlar aksi belirtilmedikçe Türk Lirası'nın ("TL"), 31.12.2025 tarihi itibarıyla satın alma gücü esasına göre ifade edilmiştir.)

### 2. FİNANSAL TABLOLARIN SUNUMUNA İLİŞKİN ESASLAR (devamı)

#### 2.8. Önemli Muhasebe Politikalarının Özeti (devamı)

##### **Kurum kazancı üzerinden hesaplanan vergiler**

Gelir vergisi gideri, kurumlar vergisi ve ertelenmiş vergi giderinin toplamından oluşur.

##### *Kurumlar vergisi*

Kurumlar vergisi, dönem karının vergiye tabi olan kısmı üzerinden hesaplanır. Vergiye tabi kâr, diğer yıllarda vergilendirilebilir ya da vergiden indirilebilir kalemler ile vergilendirilmesi ya da vergiden indirilmesi mümkün olmayan kalemleri hariç tutması nedeniyle, kâr veya zarar ve diğer kapsamlı gelir tablosunda yer verilen kârdan farklılık gösterir. Şirket'in kurumlar vergisi yükümlülüğü bilanço tarihi itibarıyla yasallaşmış vergi oranı kullanılarak hesaplanmıştır (dipnot 28).

##### *Ertelenen vergi*

Ertelenen vergi yükümlülüğü veya varlığı, varlıkların ve yükümlülüklerin finansal tablolarda gösterilen tutarları ile yasal vergi matrahı hesabında dikkate alınan tutarları arasındaki geçici farklılıkların bilanço yöntemine göre vergi etkilerinin yasalaşmış vergi oranları dikkate alınarak hesaplanmasıyla belirlenmektedir. Ertelenen vergi yükümlülükleri vergilendirilebilir geçici farkların tümü için hesaplanırken, indirilebilir geçici farklardan oluşan ertelenmiş vergi varlıkları, gelecekte vergiye tabi kar elde etmek suretiyle söz konusu farklardan yararlanmanın kuvvetle muhtemel olması şartıyla hesaplanmaktadır. Bahse konu varlık ve yükümlülükler, ticari ya da mali kar/zararı etkilemeyen işleme ilişkin geçici fark, şerefiye veya diğer varlık ve yükümlülüklerin ilk defa mali tablolara alınmasından (işletme birleşmeleri dışında) kaynaklanıyorsa muhasebeleştirilmez (dipnot 28).

Ertelenen vergi yükümlülükleri, Şirket'in geçici farklılıkların ortadan kalkmasını kontrol edebildiği ve yakın gelecekte bu farkın ortadan kalkma olasılığının düşük olduğu durumlar haricinde, bağlı ortaklık ve iştiraklerdeki yatırımlar ve iş ortaklıklarındaki paylar ile ilişkilendirilen vergilendirilebilir geçici farkların tümü için hesaplanır. Bu tür yatırım ve paylar ile ilişkilendirilen vergilendirilebilir geçici farklardan kaynaklanan ertelenen vergi varlıkları, yakın gelecekte vergiye tabi yeterli kar elde etmek suretiyle söz konusu farklardan yararlanmanın kuvvetle muhtemel olması ve gelecekte ilgili farkların ortadan kalkmasının muhtemel olması şartlarıyla hesaplanmaktadır.

Ertelenen vergi varlığının kayıtlı değeri, her bilanço tarihi itibarıyla gözden geçirilir. Ertelenen vergi varlığının kayıtlı değeri, bir kısmının veya tamamının sağlayacağı faydanın elde edilmesine imkân verecek düzeyde mali kar elde etmenin muhtemel olmadığı ölçüde azaltılır.

Ertelenen vergi varlıkları ve yükümlülükleri varlıkların gerçekleşeceği veya yükümlülüklerin yerine getirileceği dönemde geçerli olması beklenen ve bilanço tarihi itibarıyla yasallaşmış veya önemli ölçüde yasallaşmış vergi oranları (vergi düzenlemeleri) üzerinden hesaplanır. Ertelenen vergi varlıkları ve yükümlülüklerinin hesaplanması sırasında, Şirket'in bilanço tarihi itibarıyla varlıklarının defter değerini geri kazanması ya da yükümlülüklerini yerine getirmesi için tahmin ettiği yöntemlerin vergi sonuçları dikkate alınır.

Ertelenen vergi varlıkları ve yükümlülükleri, cari vergi varlıklarıyla cari vergi yükümlülüklerini mahsup etme ile ilgili yasal bir hakkın olması veya söz konusu varlık ve yükümlülüklerin aynı vergi mercii tarafından toplanan gelir vergisiyle ilişkilendirilmesi ya da Şirket'in cari vergi varlık ve yükümlülüklerini netleştirmek suretiyle ödeme niyetinin olması durumunda mahsup edilir.

## BETA ENERJİ VE TEKNOLOJİ A.Ş.

31 ARALIK 2025, 2024 VE 2023 TARİHLİ FİNANSAL TABLOLARINA İLİŞKİN DİPNOTLAR  
(Tutarlar aksi belirtilmedikçe Türk Lirası'nın ("TL"), 31.12.2025 tarihi itibarıyla satın alma gücü esasına göre ifade edilmiştir.)

### 2. FİNANSAL TABLOLARIN SUNUMUNA İLİŞKİN ESASLAR (devamı)

#### 2.8. Önemli Muhasebe Politikalarının Özeti (devamı)

##### Kurum kazancı üzerinden hesaplanan vergiler (devamı)

###### *Ertelenen vergi (devamı)*

Doğrudan özkaynakta alacak ya da borç olarak muhasebeleştirilen kalemler (ki bu durumda ilgili kalemlere ilişkin ertelenmiş vergi de doğrudan özkaynakta muhasebeleştirilir) ile ilişkilendirilen ya da işletme birleşmelerinin ilk kayda alımından kaynaklananlar haricindeki kurumlar vergisi ile döneme ait ertelenen vergi, kâr veya zarar ve diğer kapsamlı gelir tablosunda gider ya da gelir olarak muhasebeleştirilir. İşletme birleşmelerinde, şerefiye hesaplanmasında ya da satın alınan, satın alınan bağlı ortaklığın tanımlanabilen varlık, yükümlülük ve şarta bağlı borçlarının makul değerinde elde ettiği payın satın alım maliyetini aşan kısmının belirlenmesinde vergi etkisi göz önünde bulundurulur.

##### Çalışanlara sağlanan faydalar / Kıdem tazminatı

###### *Kıdem tazminatı karşılığı*

Yürürlükteki kanunlara göre, Şirket, emeklilik dolayısıyla veya istifa ve iş kanununda belirtilen davranışlar dışındaki sebeplerle istihdamı sona eren çalışanlara belirli bir toplu ödeme yapmakla yükümlüdür. Kıdem tazminatı karşılığı, tüm çalışanların emeklilikleri dolayısıyla ileride doğacak yükümlülük tutarları bugünkü net değerine göre hesaplanarak ilişikteki bireysel finansal tablolarda yansıtılmıştır (dipnot 17).

###### *Kullanılmamış izin hakları*

Finansal tablolarda tahakkuk etmiş olan kullanılmamış izin hakları, bilanço tarihi itibarıyla çalışanların kullanmadıkları hak edilmiş izin günleri ile ilgili gelecekteki olası yükümlülüklerin tahmini toplam karşılığını ifade eder (dipnot 17).

##### Faaliyet giderleri

Faaliyet giderleri hizmetin yerine getirilmesi veya giderin doğduğu tarihte gelir tablosuna aktarılır.

##### Netleştirme

İçerik ve tutar itibarıyla önem arz eden her türlü kalem, benzer nitelikte dahi olsa, finansal tablolarda ayrı gösterilir. Önemli olmayan tutarlar, esasları ve fonksiyonları açısından birbirine benzeyen kalemler itibarıyla toplanarak gösterilir. İşlem ve olayların özünün mahsubu gerekli kılması sonucunda, bu işlem ve olayların net tutarları üzerinden gösterilmesi veya varlıkların değer düşüklüğü indirildikten sonraki tutarları üzerinden izlenmesi, mahsup edilmeme kuralının ihlali olarak değerlendirilmez.

## BETA ENERJİ VE TEKNOLOJİ A.Ş.

31 ARALIK 2025, 2024 VE 2023 TARİHLİ FİNANSAL TABLOLARINA İLİŞKİN DİPNOTLAR  
(Tutarlar aksi belirtilmedikçe Türk Lirası'nın ("TL"), 31.12.2025 tarihi itibarıyla satın alma gücü esasına göre ifade edilmiştir.)

### 2. FİNANSAL TABLOLARIN SUNUMUNA İLİŞKİN ESASLAR (devamı)

#### 2.8. Önemli Muhasebe Politikalarının Özeti (devamı)

##### Yabancı para cinsinden işlemler

Yabancı para cinsinden yapılan işlemleri ve bakiyeleri TL' ye çevirirken işlem tarihinde geçerli olan ilgili kurları esas almaktadır. Bilançoda yer alan yabancı para birimi bazındaki parasal varlıklar ve borçlar bilanço tarihindeki döviz kurları kullanılarak TL' ye çevrilmiştir. Yabancı para cinsinden olan işlemlerin TL' ye çevrilmesinden veya parasal kalemlerin ifade edilmesinden doğan kur farkı gider veya gelirleri ilgili dönemde gelir tablosuna yansıtılmaktadır.

|                    | 31.12.2025 | 31.12.2024 | 31.12.2023 |
|--------------------|------------|------------|------------|
| <b>Döviz alış</b>  |            |            |            |
| ABD doları         | 42,8457    | 35,2803    | 29,4382    |
| EUR                | 50,2859    | 36,7362    | 32,5739    |
| CNY                | 6,0940     | 4,8063     | 4,1212     |
| CHF                | 53,8919    | 38,9446    | 34,9666    |
| GBP                | 57,5123    | 44,2073    | 37,4417    |
| <b>Döviz satış</b> |            |            |            |
| ABD doları         | 35,3438    | 35,3438    | 29,4913    |
| EUR                | 50,3765    | 36,8024    | 32,6326    |
| CNY                | 6,1738     | 4,8692     | 4,1751     |
| CHF                | 54,2380    | 39,1946    | 35,1911    |
| GBP                | 57,8122    | 44,4378    | 37,6369    |

##### Karşılıklar, şarta bağlı yükümlülükler ve şarta bağlı varlıklar

Herhangi bir karşılık tutarının finansal tablolara alınabilmesi için; Şirket'in geçmiş olaylardan kaynaklanan mevcut bir hukuki veya zımni yükümlülüğün bulunması, bu yükümlülüğün yerine getirilmesi için ekonomik fayda içeren kaynakların işletmeden çıkmasının muhtemel olması ve söz konusu yükümlülük tutarının güvenilir bir biçimde tahmin edilebiliyor olması gerekmektedir. Söz konusu kriterler oluşmamışsa, Şirket söz konusu hususları ilgili dipnotlarda açıklamaktadır.

Ekonomik faydanın işletmeye gireceğinin muhtemel hale gelmesi halinde, şarta bağlı varlıkla ilgili olarak finansal tablo dipnotlarında açıklama yapılır. Ekonomik faydanın işletmeye gireceğinin kesinleşmesi durumundaysa, söz konusu varlık ve bununla ilgili gelir değişikliğinin olduğu tarihte finansal tablolara alınır.

##### Taahhütler ve yükümlülükler

Taahhütler ve muhtemel yükümlülük doğuran işlemler, gerçekleşmesi gelecekte bir veya birden fazla olayın neticesine bağlı durumları ifade etmektedir. Dolayısıyla, bazı işlemler ileride doğması muhtemel zarar, risk veya belirsizlik taşımaları açısından bilanço dışı kalemler olarak tanınmıştır. Gelecekte gerçekleşmesi muhtemel mükellefiyetler veya oluşacak zararlar için bir tahmin yapılması durumunda bu yükümlülükler Şirket için gider ve borç olarak kabul edilmektedir (dipnot 16).

##### FAVÖK (EBITDA)

Bu finansal veri, bir işletmenin finansman, vergi, nakit çıkışı gerektirmeyen giderler ile amortisman ve itfa payı giderleri dikkate alınmaksızın ölçülen gelirinin göstergesidir. Bu finansal bilgi nakit akım tablosunda yer alan diğer finansal verilerle birlikte değerlendirilmelidir.

## BETA ENERJİ VE TEKNOLOJİ A.Ş.

31 ARALIK 2025, 2024 VE 2023 TARİHLİ FİNANSAL TABLOLARINA İLİŞKİN DİPNOTLAR  
(Tutarlar aksi belirtilmedikçe Türk Lirası'nın ("TL"), 31.12.2025 tarihi itibarıyla satın alma gücü esasına göre ifade edilmiştir.)

## 2. FİNANSAL TABLOLARIN SUNUMUNA İLİŞKİN ESASLAR (devamı)

### 2.8. Önemli Muhasebe Politikalarının Özeti (devamı)

#### Önemli muhasebe değerlendirme, tahmin ve varsayımları

Finansal tabloların hazırlanmasında Şirket yönetiminin, raporlanan varlık ve yükümlülük tutarlarını etkileyecek, finansal durum tabloları tarihi itibarıyla oluşması muhtemel yükümlülük ve taahhütleri ve raporlama dönemi itibarıyla gelir ve gider tutarlarını belirleyen varsayımlar ve tahminler yapması gerekmektedir. Tahminleri düzenli olarak gözden geçirilmekte, gerekli düzeltmeler yapılmakta ve gerçekleştirildiği dönemde kapsamlı gelir tablosuna yansıtılmaktadırlar. Ancak, gerçek sonuçlar, bu sonuçlardan farklılık gösterebilmektedir.

Finansal tablolara yansıtılan tutarlar üzerinde önemli derecede etkisi olabilecek yorumlar ve finansal durum tabloları tarihinde var olan veya ileride gerçekleşebilecek tahminlerin esas kaynakları göz önünde bulundurularak yapılan varsayımlar aşağıdadır:

- Kıdem tazminatı yükümlülüğü aktüeryal varsayımlar (iskonto oranları, gelecek maaş artışları ve çalışan ayrılma oranları) kullanılarak belirlenmiştir.
- Şüpheli ticari alacak karşılıkları, yönetimin her finansal durum tablo hazırlanış tarihi itibarıyla var olan ancak cari ekonomik koşullar çerçevesinde tahsil edilememe riski olan alacaklara ait gelecekteki zararları karşılayacağına inandığı tutarları yansıtmaktadır. Alacakların değer düşüklüğüne uğrayıp uğramadığı değerlendirilirken ilişkili taraf dışında kalan borçluların geçmiş ödeme performansları, piyasadaki kredibiliteleri ve finansal durum tabloları tarihinden finansal tabloların onaylanma tarihine kadar olan fiili ödeme performansları ile varsa yeniden borç yapılandırma görüşmeleri neticesinde oluşacak koşullar da dikkate alınmaktadır.
- Dava karşılıkları her dönem, yönetimin finansal durum tablo hazırlanış tarihi itibarıyla devam eden davaların nakit çıkışına yol açabileceğini düşündüğü muhtemel sonuçları hakkında Şirket'in hukuk müşavirlerinin de görüşleri alınarak yönetim tarafından belirlenmiştir.
- Şirket, maddi ve maddi olmayan duran varlıkları için aktifleştirilen varlığın niteliğini TMS 16 ve TMS 38 standartları kapsamında değerlendirmekte ve buna istinaden ilgili varlıklar kullanıma hazır hale geldiğinde aktifleştirilmektedir. Maddi olmayan duran varlıklar tahmini faydalı ömürleri boyunca itfaya tabi tutulmuştur. Şirket, bir varlığın faydalı ömrünü o varlığın tahmini faydasını göz önünde bulundurarak belirlemektedir.

#### Nakit akış tablosu

Nakit akış tablosunda, döneme ilişkin nakit akış tabloları işletme, yatırım ve finansman faaliyetlerine dayalı bir biçimde sınıflandırılarak raporlanır. İşletme faaliyetlerinden kaynaklanan nakit akışları Şirket'in faaliyetlerinden kaynaklanan nakit akışlarını gösterir. Yatırım faaliyetleri ile ilgili nakit akışları, Şirket'in yatırım faaliyetlerinde (sabit yatırımlar ve finansal yatırımlar) kullandığı ve elde ettiği nakit akışlarını gösterir. Finansman faaliyetlerine ilişkin nakit akışları, Şirket'in finansman faaliyetlerinde kullandığı kaynakları ve bu kaynakların geri ödemelerini gösterir.

## BETA ENERJİ VE TEKNOLOJİ A.Ş.

31 ARALIK 2025, 2024 VE 2023 TARİHLİ FİNANSAL TABLOLARINA İLİŞKİN DİPNOTLAR  
(Tutarlar aksi belirtilmedikçe Türk Lirası'nın ("TL"), 31.12.2025 tarihi itibarıyla satın alma gücü esasına göre ifade edilmiştir.)

## 2. FİNANSAL TABLOLARIN SUNUMUNA İLİŞKİN ESASLAR (devamı)

### 2.8. Önemli Muhasebe Politikalarının Özeti (devamı)

#### Raporlama döneminden sonraki olaylar

Raporlama dönemi ile bilançonun yayımı için yetkilendirme tarihi arasında, Şirket lehine veya aleyhine ortaya çıkan olayları ifade eder. Raporlama döneminden sonraki olaylar ikiye ayrılır:

- Raporlama dönemi sonu itibarıyla ilgili olayların var olduğuna ilişkin yeni deliller olması (raporlama döneminden sonra düzeltme gerektiren olaylar),
- İlgili olayların raporlama döneminden sonra ortaya çıktığını gösteren deliller olması (raporlama döneminden sonra düzeltme gerektirmeyen olaylar).

Raporlama dönemi sonu itibarıyla söz konusu olayların var olduğuna ilişkin yeni deliller olması veya ilgili olayların raporlama döneminden sonra ortaya çıkması durumunda ve bu olayların finansal tabloların düzeltilmesini gerektirmesi durumunda, Şirket finansal tablolarını yeni duruma uygun şekilde düzeltmektedir. Söz konusu olaylar finansal tabloların düzeltilmesini gerektirmiyor ise, Şirket söz konusu hususları ilgili dipnotlarında açıklamaktadır (dipnot 33).

### 2.9. Yeni ve Revize Standartlar ve Yorumlar

31 Aralık 2025 tarihi itibarıyla sona eren hesap dönemine ait finansal tabloların hazırlanmasında esas alınan muhasebe politikaları aşağıda özetlenen 1 Ocak 2025 tarihi itibarıyla geçerli yeni ve değiştirilmiş TFRS ve TFRS yorumları dışında önceki yılda kullanılanlar ile tutarlı olarak uygulanmıştır. Bu standartların ve yorumların Şirket'in mali durumu ve performansı üzerindeki etkileri ilgili paragraflarda açıklanmıştır.

#### a) 1 Ocak 2025 tarihinden itibaren geçerli olan yeni standart, değişiklik ve yorumlar

- TMS 21 Değişiklikleri - Takas Edilebilirliğin Bulunmaması

Söz konusu değişikliğin Şirket'in finansal durumu ve performansı üzerinde önemli bir etkisi olmamıştır.

#### b) Yayınlanan ama yürürlüğe girmemiş ve erken uygulamaya konulmayan standartlar

Finansal tabloların onaylanma tarihi itibarıyla yayımlanmış fakat cari raporlama dönemi için henüz yürürlüğe girmemiş ve Şirket tarafından erken uygulamaya başlanmamış yeni standartlar, yorumlar ve değişiklikler aşağıdaki gibidir. Şirket aksi belirtilmedikçe yeni standart ve yorumların yürürlüğe girmesinden sonra finansal tablolarını ve dipnotlarını etkileyecek gerekli değişiklikleri yapacaktır.

- TFRS 10 ve TMS 28 Değişiklikleri: Yatırımcı İşletmenin İştirak veya İş Ortaklığına Yaptığı Varlık Satışları veya Katkıları
- TFRS 17 – Yeni Sigorta Sözleşmeleri Standardı
- TFRS 9 ve TFRS 7 Değişiklikleri – Finansal Araçların Sınıflandırılması ve Ölçümü
- TFRS'lere İlişkin Yıllık İyileştirmeler – Cilt 11
- TFRS 1 Türkiye Finansal Raporlama Standartlarının İlk Uygulaması
- TFRS 7 Finansal Araçlar: Açıklamalar – Finansal tablo dışı bırakmaya ilişkin kazanç ya da kayıplar
- TFRS 9 Finansal Araçlar – Kira yükümlülüğünün kiracı tarafından finansal tablo dışı bırakılması ile işlem fiyatı
- TFRS 10 Konsolide Finansal Tablolar – “Fiili vekilin” belirlenmesi
- TMS 7 Nakit Akış Tablosu – Maliyet yöntemi

## BETA ENERJİ VE TEKNOLOJİ A.Ş.

**31 ARALIK 2025, 2024 VE 2023 TARİHLİ FİNANSAL TABLOLARINA İLİŞKİN DİPNOTLAR**  
(Tutarlar aksi belirtilmedikçe Türk Lirası'nın ("TL"), 31.12.2025 tarihi itibarıyla satın alma gücü esasına göre ifade edilmiştir.)

### 2. FİNANSAL TABLOLARIN SUNUMUNA İLİŞKİN ESASLAR (devamı)

#### 2.9. Yeni ve Revize Standartlar ve Yorumlar (devamı)

Söz konusu değişikliklerin Şirket'in finansal durumu ve performansı üzerinde önemli bir etkisi olmamıştır.

Değişiklikler 1 Ocak 2026 tarihi ya da sonrasında başlayan yıllık raporlama dönemlerinde yürürlüğe girecek olup tüm değişiklikler için erken uygulama mümkündür.

- TFRS 9 ve TFRS 7 Değişiklikleri – Doğaya Bağlı Elektriğe Dayanan Sözleşmeler
- TFRS 18 – Yeni Finansal Tablolarda Sunum ve Açıklama Standardı

KGK Mayıs 2025'te, TMS 1'in yerini alan TFRS 18 Standardını yayımlamıştır. TFRS 18 belirli toplam ve alt toplamaların verilmesi dahil, kar veya zarar tablosunun sunumuna ilişkin yeni hükümler getirmektedir. TFRS 18 işletmelerin, kar veya zarar tablosunda yer verilen tüm gelir ve giderleri, esas faaliyetler, yatırım faaliyetleri, finansman faaliyetleri, gelir vergileri ve durdurulan faaliyetler olmak üzere beş kategoriden biri içerisinde sunmasını zorunlu kılmaktadır. Standart ayrıca yönetim tarafından belirlenmiş performans ölçütlerinin açıklanmasını gerektirmekte ve bunun yanı sıra asli finansal tablolar ile dipnotlar için tanımlanan işlemlere uygun şekilde finansal bilgilerin toplulaştırılmasına ya da ayrıştırılmasına yönelik yeni hükümler getirmektedir. TFRS 18'in yayımlanmasıyla beraber TMS 7, TMS 8 ve TMS 34 gibi diğer finansal raporlama standartlarında da belirli değişiklikler meydana gelmiştir. TFRS 18 ve ilgili değişiklikler 1 Ocak 2027 tarihinde ya da sonrasında başlayan raporlama dönemlerinde yürürlüğe girecektir. Bununla birlikte, erken uygulamaya izin verilmektedir. TFRS 18 geriye dönük olarak uygulanacaktır.

- TFRS 19 – Yeni Kamuya Hesap Verilebilirliği Bulunmayan Bağlı Ortaklıklar: Açıklamalar Standardı

Söz konusu değişikliklerin Şirket'in finansal durumu ve performansı üzerinde önemli bir etkisi olmamıştır.

#### c) *Yayımlanan ama yürürlüğe girmemiş ve erken uygulamaya konulmayan standartlar*

Aşağıda belirtilen UMS 21'e yönelik değişiklikler UMSK tarafından yayınlanmış ancak henüz KGK tarafından TFRS'ye uyarlanmamıştır/yayınlanmamıştır. Bu sebeple TFRS'nin bir parçasını oluşturmazlar. Şirket finansal tablolarında ve dipnotlarda gerekli değişiklikleri bu değişiklikler TFRS'de yürürlüğe girdikten sonra yapacaktır.

- UMS 21 Değişiklikleri – Yüksek Enflasyonlu Sunum Para Birimine Çevrim

Kasım 2025 tarihinden UMSK tarafından yayımlanan söz konusu değişiklikler, yüksek enflasyonlu olmayan bir fonksiyonel para biriminden yüksek enflasyonlu sunum para birimine çevrimde kapanış kurunun kullanımını zorunlu kılmıştır. Buna göre, fonksiyonel para birimi yüksek enflasyonlu olmayan bir ekonominin para birimi olmakla birlikte, sunum para birimi yüksek enflasyonlu bir ekonominin para birimi olan bir işletme; faaliyet sonuçları ve finansal durumunun çevriminde, karşılaştırmalı tutarlar dahil ilgili tüm tutarları için (diğer bir ifadeyle, varlıklar, yükümlülükler, özkaynak kalemleri, gelir ve giderleri için), cari dönem sonundaki kapanış kurunu kullanır. Bununla birlikte, fonksiyonel para birimi ve sunum para birimi yüksek enflasyonlu bir ekonominin para birimi olan bir işletme, fonksiyonel para birimi yüksek enflasyonlu olmayan bir ekonominin para birimi olan bir yurtdışı işletmesine ait karşılaştırmalı tutarları, UMS 29 uyarınca genel fiyat endeksi uygulamak suretiyle cari ölçüm biriminden ifade eder. Bu değişiklikler ayrıca belirli ilave açıklama yükümlülükleri de getirmektedir.

## BETA ENERJİ VE TEKNOLOJİ A.Ş.

**31 ARALIK 2025, 2024 VE 2023 TARİHLİ FİNANSAL TABLOLARINA İLİŞKİN DİPNOTLAR**  
(Tutarlar aksi belirtilmedikçe Türk Lirası'nın ("TL"), 31.12.2025 tarihi itibarıyla satın alma gücü esasına göre ifade edilmiştir.)

### 3. İŞLETME BİRLEŞMELERİ

Etap Elektrik Makine İmalatı İnşaat Taahhüt Pazarlama Genel Ticaret Ltd. Şti, 20.06.2023 tarihinde, Kurumlar Vergisi Kanunu'nun ilgili maddeleri uyarınca tüm aktif ve pasifleri birlikte kül halinde Şirket ile birleşmiştir.

Birleşmenin Şirket'in özkaynaklarına toplam etkisi 1.364.234 TL olup özkaynaklar hareket tablosunda gösterilmiştir.

### 4. BÖLÜMLERE GÖRE RAPORLAMA

Raporlanabilir bölüm, bölüm bilgileri açıklanması zorunlu olan bir endüstriyel bölüm veya coğrafi bölümdür. Endüstriyel bölümler, belirli bir mal veya hizmeti ya da birbirleriyle ilişkili mal veya hizmet grubunu sağlama veya risk ve fayda açısından Şirket'in diğer bölümlerinden farklı özelliklere sahip bölümlerdir. Coğrafi bölümler, Şirket'in belirli bir ekonomik çevrede mal veya hizmet temin eden ve risk ve fayda açısından başka bir ekonomik çevre içerisinde faaliyet gösteren diğer bölümlerden farklı özelliklere sahip bölümlerdir.

Bir endüstriyel bölümün veya coğrafi bölümün raporlanabilir bölüm olarak belirlenebilmesi için gereklilik, bölüm hâsılatının büyük bir çoğunluğunun Şirket dışı müşterilere yapılan satışlardan kazanılması ve Şirket dışı müşterilere yapılan satışlardan ve diğer bölümler ile gerçekleştirilen işlemlerden elde edilen bölüm hâsılatının, tüm bölümlere ilişkin iç ve dış toplam hasılatın en az %10'unu oluşturması veya kar / zararla sonuçlanan bölüm sonucunun kar elde edilen bölümlerin toplam sonuçları ve zarar eden bölümlerin toplam sonuçlarının mutlak anlamda büyük olanının en az %10'una isabet etmesi veya bölüm varlıklarının, tüm bölümlerin toplam varlıklarının en az %10'unu oluşturmasıdır.

Şirket'in ana faaliyet konusunun tek olması nedeniyle (transformatör üretimi ve satışı) bölümlere göre raporlama bilgisi verilmemiştir.

### 5. İLİŞKİLİ TARAF AÇIKLAMALARI

| İlişkili taraflardan diğer alacaklar – kısa vade (dipnot 10)                                   | 31.12.2025         | 31.12.2024         | 31.12.2023         |
|--|--------------------|--------------------|--------------------|
| Voltgo Şarj Hizmetleri A.Ş. (**)   | 60.364.667         | 45.205.813         | 21.984.558         |
| ALSBT İnşaat Turizm Denizcilik İthalat İhracat ve Ticaret A.Ş. (**)                            | 44.902.221         | --                 | 400.847            |
| Hakkı Mert Dağsuyu (*)   | 29.937.056         | 35.139.497         | 37.056.751         |
| Voltpo Enerji Teknolojileri A.Ş. (**)  | 27.805.686         | 61.505.852         | 43.971.055         |
| Mert Enerji Yatırımları Mühendislik Sanayi ve Ticaret A.Ş. (**)                                | 26.482.634         | 32.926.995         | 32.200.523         |
| Yusuf Cenk Dağsuyu (*)   | 25.401.683         | 25.747.761         | 98.444.972         |
| Sabit Dağsuyu (*)  | 20.590.801         | 11.692.141         | 10.602.193         |
| CKM Restaurant ve Gıda İşletmeleri A.Ş.  | 236.935            | --                 | 64.338             |
| YSFÇNR Tarım Ürünleri Tütüncülük Sanayi ve Ticaret A.Ş.  | 168.354            | 87.504             | 26.457             |
| Mece Medikal Üretim ve Satış A.Ş.  | 160.147            | 81.771             | 8.240              |
| Yam İnşaat ve Ticaret Ltd. Şti.  | 139.765            | 67.013             | 29.254             |
| IMC Jenerator Enerji Sanayi Ticaret A.Ş. (**), (***)   | --                 | 26.850.691         | 41.976.770         |
| Fullimex İç ve Dış Ticaret A.Ş. (**), (***)  | --                 | 3.524.993          | --                 |
| Bahar Dağsuyu  | --                 | --                 | 2.806.363          |
| MFC Makina Teknoloji Gıda Mobilya Taşımacılık Tekstil İnşaat Sanayi Dış Ticaret Ltd. Şti. (**) | --                 | 239.356.178        | 44.435.498         |
| <b>Toplam</b>  | <b>236.189.949</b> | <b>482.186.209</b> | <b>334.007.819</b> |

**BETA ENERJİ VE TEKNOLOJİ A.Ş.**

**31 ARALIK 2025, 2024 VE 2023 TARİHLİ FİNANSAL TABLOLARINA İLİŞKİN DİPNOTLAR**  
(Tutarlar aksi belirtilmedikçe Türk Lirası'nın ("TL"), 31.12.2025 tarihi itibarıyla satın alma gücü esasına göre ifade edilmiştir.)

**5. İLİŞKİLİ TARAF AÇIKLAMALARI (devamı)**

(\*) Söz konusu ortaklardan alacaklar, finansman kaynaklı işlemlerden meydana gelmiş olup adet hesaplaması yapılmıştır.

(\*\*) Söz konusu ilişkili taraflara ait alacak tutarları ağırlıklı olarak finansman kaynaklı işlemlere ait bakiyelerden meydana gelmiş olup adet hesaplaması yapılmaktadır.

(\*\*\*) Söz konusu şirketlerden Fullimex İç ve Dış Ticaret A.Ş.'nin hisseleri 26.11.2025 tarihli ve 11466 sayılı Ticaret Sicil Gazetesi'nde yayınlandığı üzere devredilmiştir. IMC Jeneratör Enerji Sanayi Ticaret A.Ş.'nin hisseleri 24.11.2025 tarihli ve 1170 sayılı Ticaret Sicil Gazetesi'nde yayınlandığı üzere devredilmiştir. Bahsi geçen şirketler 31.12.2025 tarihi itibarıyla ilişkili taraf kapsamından çıkartılmıştır.

| <b>İlişkili taraflara ticari borçlar- kısa vade (dipnot 9)</b> | <b>31.12.2025</b> | <b>31.12.2024</b> | <b>31.12.2023</b> |
|--|-------------------|-------------------|-------------------|
| CKM Restaurant ve Gıda İşletmeleri A.Ş.                        | 207.060           | 64.155            | 22.814            |
| IMC Jeneratör Enerji Sanayi Ticaret A.Ş. (*), (**)             | --                | --                | 22.153.066        |
| ALSBT İnşaat Turizm Denizcilik İthalat İhracat ve Ticaret A.Ş. | --                | 755.875           | --                |
| Mert Enerji Yatırımları Mühendislik Sanayi ve Ticaret A.Ş.     | --                | --                | 196.550           |
| Voltpo Enerji Teknolojileri A.Ş.                               | --                | --                | 166.619           |
| Voltgo Şarj Hizmetleri A.Ş.                                    | --                | --                | 23.474            |
| <b>Toplam</b>  | <b>207.060</b>    | <b>820.030</b>    | <b>22.562.523</b> |

(\*) Söz konusu bakiye jeneratör alımından kaynaklanmıştır.

(\*\*) IMC Jeneratör Enerji Sanayi Ticaret A.Ş.'nin hisseleri 24.11.2025 tarihli ve 1170 sayılı Ticaret Sicil Gazetesi'nde yayınlandığı üzere devredilmiştir. Bahsi geçen şirket 31.12.2025 tarihi itibarıyla ilişkili taraf kapsamından çıkartılmıştır.

| <b>İlişkili kuruluşlara diğer borçlar – kısa vade</b>   | <b>31.12.2025</b>  | <b>31.12.2024</b> | <b>31.12.2023</b> |
|---|--------------------|-------------------|-------------------|
| MFC Makina Teknoloji Gıda Mobilya Taşımacılık Tekstil İnşaat Sanayi Dış Ticaret Ltd. Şti. (*) | 102.372.951        | --                | --                |
| <b>Toplam</b>   | <b>102.372.951</b> | <b>--</b>         | <b>--</b>         |

(\*) Söz konusu şirket bakiyesi ağırlıklı olarak finansman kaynaklı işlemlere ait bakiyelerden oluşmaktadır.

| <b>İlişkili taraflardan ertelenmiş gelirler – kısa vade (dipnot 18)</b> | <b>31.12.2025</b> | <b>31.12.2024</b> | <b>31.12.2023</b> |
|---|-------------------|-------------------|-------------------|
| CKM Restaurant ve Gıda İşletmeleri A.Ş.                                 | 341.191           | --                | --                |
| Mert Enerji Yatırımları Mühendislik Sanayi ve Ticaret A.Ş.              | 30.231            | --                | --                |
| Fullimex İç ve Dış Ticaret A.Ş. (*)                                     | --                | --                | 1.185.126         |
| <b>Toplam</b>   | <b>371.422</b>    | <b>--</b>         | <b>1.185.126</b>  |

(\*) Fullimex İç ve Dış Ticaret A.Ş.'nin hisseleri 26.11.2025 tarihli ve 11466 sayılı Ticaret Sicil Gazetesi'nde yayınlandığı üzere devredilmiştir. Bahsi geçen şirket 31.12.2025 tarihi itibarıyla ilişkili taraf kapsamından çıkartılmıştır.

**BETA ENERJİ VE TEKNOLOJİ A.Ş.**  
**31 ARALIK 2025, 2024 VE 2023 TARİHLİ FİNANSAL TABLOLARINA İLİŞKİN DİPNOTLAR**  
(Tutarlar aksi belirtilmedikçe Türk Lirası'nın ("TL"), 31.12.2025 tarihi itibarıyla satın alma gücü esasına göre ifade edilmiştir.)

**5. İLİŞKİLİ TARAF AÇIKLAMALARI (devamı)**

01.01.-31.12.2025, 2024 ve 2023 hesap dönemleri içerisinde ilişkili taraflardan yapılan alımlar:

| <b>İlişkili kuruluşlardan yapılan alımlar</b>  | <b>Ticari mal</b> | <b>Hizmet</b>     | <b>Kira</b>       | <b>Diğer</b>     | <b>31.12.2025</b>  |
|--|-------------------|-------------------|-------------------|------------------|--------------------|
| MFC Makina Teknoloji Gıda Mobilya Taşımacılık Tekstil İnşaat Sanayi Dış Ticaret Ltd. Şti. <sup>(2)</sup> | 5.692.489         | 33.984.583        | 24.137.276        | 4.356.393        | 68.170.741         |
| Voltpo Enerji Teknolojileri A.Ş. <sup>(3)</sup>  | 65.381.850        | --                | --                | --               | 65.381.850         |
| IMC Jeneratör Enerji Sanayi Ticaret A.Ş. <sup>(1), (*)</sup>   | 1.667.789         | 27.960            | --                | --               | 1.695.749          |
| Mert Enerji Yatırımları Mühendislik Sanayi ve A.Ş.   | --                | --                | 439.373           | --               | 439.373            |
| Voltgo Şarj Hizmetleri A.Ş.  | --                | 16.308            | --                | 158              | 16.466             |
|  | <b>72.742.128</b> | <b>34.028.851</b> | <b>24.576.649</b> | <b>4.356.551</b> | <b>135.704.179</b> |

<sup>(1)</sup> Imc Jeneratör Enerji Sanayi Ticaret A.Ş.'den alınan ticari mal bedeli beton köşk alımı ile ilgilidir.

<sup>(2)</sup> MFC Makina Teknoloji Gıda Mobilya Taşımacılık Tekstil İnşaat Sanayi Dış Ticaret Ltd. Şti'den alınan hizmet bedeli elektrik alımı ve işçilik hizmetine ait yansıtma faturalarından oluşmaktadır. Kira giderleri ise, araç ve bina kiralama hizmet bedellerinden oluşmaktadır.

<sup>(3)</sup> Voltpo Enerji Teknolojileri A.Ş.'den alınan ticari mal bedeli 22 KW Ac şarj istasyonu alımı ile ilgilidir.

| <b>İlişkili kuruluşlardan yapılan alımlar</b>  | <b>Ticari mal</b> | <b>Hizmet</b>     | <b>Vade farkı</b> | <b>Kira</b>       | <b>Diğer</b>     | <b>31.12.2024</b> |
|--|-------------------|-------------------|-------------------|-------------------|------------------|-------------------|
| MFC Makina Teknoloji Gıda Mobilya Taşımacılık Tekstil İnşaat Sanayi Dış Ticaret Ltd. Şti. <sup>(6)</sup> | 135.409           | 61.045.436        | 3.460.981         | 22.768.346        | 2.221.033        | 89.631.205        |
| IMC Jenerator Enerji Sanayi Ticaret A.Ş. <sup>(5)</sup>  | 1.760.136         | 104.643           | 6.172.626         | 23.895            | 105.142          | 8.166.442         |
| Fullimex İç ve Dış Ticaret A.Ş. <sup>(*) (4)</sup>   | --                | 1.359.125         | 20.406            | --                | 33.502           | 1.413.033         |
| Mert Enerji Yatırımları Mühendislik Sanayi ve Ticaret A.Ş.   | --                | --                | --                | 382.332           | --               | 382.332           |
|  | <b>1.895.545</b>  | <b>62.509.204</b> | <b>9.654.013</b>  | <b>23.174.573</b> | <b>2.359.677</b> | <b>99.593.012</b> |

**BETA ENERJİ VE TEKNOLOJİ A.Ş.****31 ARALIK 2025, 2024 VE 2023 TARİHLİ FİNANSAL TABLOLARINA İLİŞKİN DİPNOTLAR**

(Tutarlar aksi belirtilmedikçe Türk Lirası'nın ("TL"), 31.12.2025 tarihi itibarıyla satın alma gücü esasına göre ifade edilmiştir.)

**5. İLİŞKİLİ TARAF AÇIKLAMALARI (devamı)**

- (4) Fullimex İç ve Dış Ticaret Anonim Şirketi'nden yapılan hizmet alımı komisyon ödemesi ile ilgilidir.
- (5) IMC Jeneratör Enerji Sanayi Ticaret A.Ş.'den alınan ticari mal bedeli beton köşk alımı ile ilgilidir.
- (6) MFC Makina Teknoloji Gıda Mobilya Taşımacılık Tekstil İnşaat Sanayi Dış Ticaret Ltd. Şti'den alınan hizmet bedeli elektrik alımı ve işçilik hizmetine ait yansıtma faturalarından oluşmaktadır. Kira giderleri ise, araç ve bina kiralama hizmet bedellerinden oluşmaktadır.

| <b>İlişkili taraf unvanı</b>   | <b>Ticari mal</b>  | <b>Hizmet</b>     | <b>Kira</b>       | <b>Diğer</b>     | <b>31.12.2023</b>  |
|--|--------------------|-------------------|-------------------|------------------|--------------------|
| IMC Jeneratör Enerji Sanayi Ticaret A.Ş. <sup>(*)</sup> , <sup>(7)</sup>                                 | 160.346.689        | 438.399           | 102.723           | --               | 160.887.811        |
| MFC Makina Teknoloji Gıda Mobilya Taşımacılık Tekstil İnşaat Sanayi Dış Ticaret Ltd. Şti. <sup>(8)</sup> | 52.472.081         | 17.409.331        | 10.039.638        | 2.718.614        | 82.639.664         |
| Mert Enerji Yatırımları Mühendislik Sanayi ve Ticaret A.Ş.   | --                 | --                | 158.365           | --               | 158.365            |
| <b>Toplam</b>  | <b>212.818.770</b> | <b>17.847.730</b> | <b>10.300.726</b> | <b>2.718.614</b> | <b>243.685.840</b> |

- (7) IMC Jeneratör Enerji Sanayi Ticaret A.Ş.'den alınan ticari mal alımı jeneratör alımı ile ilgilidir.
- (8) MFC Makina Teknoloji Gıda Mobilya Taşımacılık Tekstil İnşaat Sanayi Dış Ticaret Ltd. Şti'den alınan ticari mal trafo alımı ile ilgilidir. Hizmet bedeli, elektrik alımı ve işçilik hizmetine ait yansıtma faturalarından oluşmaktadır. Kira giderleri ise, araç ve bina kiralama hizmet bedellerinden oluşmaktadır.

01.01.-31.12.2025, 2024 ve 2023 hesap dönemleri içerisinde ilişkili taraflara yapılan satışlar:

| <b>İlişkili kuruluşlara yapılan satışlar</b>  | <b>Ticari mal</b>  | <b>Hizmet</b>     | <b>Vade farkı</b> | <b>Kira</b>      | <b>Diğer</b>     | <b>31.12.2025</b>  |
|---|--------------------|-------------------|-------------------|------------------|------------------|--------------------|
| MFC Makina Teknoloji Gıda Mobilya Taşımacılık Tekstil İnşaat Sanayi Dış Ticaret Ltd. Şti. | 191.775.994        | 170.015           | 20.894.920        | 222.025          | 500.029          | 213.562.983        |
| Voltpo Enerji Teknolojileri A.Ş. <sup>(2)</sup>   | --                 | 18.897.740        | 183.975           | --               | 4.240.532        | 23.322.247         |
| Voltgo Şarj Hizmetleri A.Ş.   | 734.713            | --                | 7.766.682         | 748.132          | 1.382.990        | 10.632.517         |
| Fullimex İç ve Dış Ticaret A.Ş. <sup>(1)</sup> , <sup>(*)</sup>                           | 1.928.541          | --                | 331.758           | 164.215          | --               | 2.424.514          |
| IMC Jeneratör Enerji Sanayi Ticaret A.Ş. <sup>(*)</sup>                                   | --                 | 65.063            | 2.839.555         | 1.280            | --               | 2.905.898          |
| Mert Enerji Yatırımları Mühendislik Sanayi ve Ticaret A.Ş.                                | --                 | 20.916            | 2.993.965         | 87.875           | --               | 3.102.756          |
|   |                    |                   |                   |                  |                  | --                 |
| <b>Toplam</b>   | <b>194.439.248</b> | <b>19.153.734</b> | <b>35.010.855</b> | <b>1.223.527</b> | <b>6.123.551</b> | <b>255.950.915</b> |

**BETA ENERJİ VE TEKNOLOJİ A.Ş.****31 ARALIK 2025, 2024 VE 2023 TARİHLİ FİNANSAL TABLOLARINA İLİŞKİN DİPNOTLAR**

(Tutarlar aksi belirtilmedikçe Türk Lirası'nın ("TL"), 31.12.2025 tarihi itibarıyla satın alma gücü esasına göre ifade edilmiştir.)

**5. İLİŞKİLİ TARAF AÇIKLAMALARI (devamı)**

<sup>(1)</sup> Fullimex İç ve Dış Ticaret A.Ş.'ye yapılan ticari mal satışı satışları transformatör satışı ile ilgilidir.

<sup>(2)</sup> Voltpo Enerji Teknolojileri A.Ş.'ye yapılan hizmet satışı, adet ve şarj istasyonu iadesi ile ilgilidir.

| <b>İlişkili kuruluşlara yapılan satışlar</b>   | <b>Ticari mal</b>  | <b>Vade farkı</b>  | <b>Kira</b>    | <b>Diğer</b>     | <b>31.12.2024</b>  |
|--|--------------------|--------------------|----------------|------------------|--------------------|
| MFC Makina Teknoloji Gıda Mobilya Taşımacılık Tekstil İnşaat Sanayi Dış Ticaret Ltd. Şti. <sup>(4)</sup> | 145.472.273        | 129.546.845        | 262.307        | 2.119.421        | 277.400.846        |
| Fullimex İç ve Dış Ticaret A.Ş. <sup>(*)</sup> , <sup>(3)</sup>  | 32.977.860         | 583.002            | 129.436        | --               | 33.690.298         |
| IMC Jeneratör Enerji Sanayi Ticaret A.Ş. <sup>(*)</sup>  | --                 | 19.236.343         | --             | 35.954           | 19.272.297         |
| Mert Enerji Yatırımları Mühendislik Sanayi ve Ticaret A.Ş.   | --                 | 10.147.319         | --             | 39.954           | 10.187.273         |
|  | <b>178.450.133</b> | <b>159.513.509</b> | <b>391.743</b> | <b>2.195.329</b> | <b>340.550.714</b> |

<sup>(3)</sup> Fullimex İç ve Dış Ticaret A.Ş.'ye yapılan ticari mal satışları transformatör satışı ile ilgilidir.

<sup>(4)</sup> MFC Makina Teknoloji Gıda Mobilya Taşımacılık Tekstil İnşaat Sanayi Dış Ticaret Ltd. Şti'ye yapılan ticari mal satışı transformatör satışı ile ilgilidir.

| <b>İlişkili kuruluşlara yapılan satışlar</b>   | <b>Ticari mal</b>  | <b>Vade farkı</b> | <b>Kira</b>    | <b>Diğer</b>   | <b>31.12.2023</b>  |
|--|--------------------|-------------------|----------------|----------------|--------------------|
| Fullimex İç ve Dış Ticaret A.Ş. <sup>(*)</sup> , <sup>(5)</sup>  | 75.230.152         | 118.124           | 144.948        | 123.153        | 75.616.377         |
| MFC Makina Teknoloji Gıda Mobilya Taşımacılık Tekstil İnşaat Sanayi Dış Ticaret Ltd. Şti. <sup>(6)</sup> | 27.789.080         | --                | 156.581        | --             | 27.945.661         |
| IMC Jeneratör Enerji Sanayi ve Ticaret A.Ş. <sup>(*)</sup>   | 93.352             | 4.286.456         | --             | 248.451        | 4.628.259          |
| Mert Enerji Yatırımları Mühendislik Sanayi ve Ticaret A.Ş.   | --                 | 9.527.972         | --             | 2.506          | 9.530.478          |
|  | <b>103.112.584</b> | <b>13.932.552</b> | <b>301.529</b> | <b>374.110</b> | <b>117.720.775</b> |

<sup>(5)</sup> Fullimex İç ve Dış Ticaret A.Ş.'ye yapılan ticari mal satışı satışları transformatör satışı ile ilgilidir.

<sup>(6)</sup> MFC Makina Teknoloji Gıda Mobilya Taşımacılık Tekstil İnşaat Sanayi Dış Ticaret Ltd.Şti'ye yapılan ticari mal satışı transformatör satışı ile ilgilidir.

**BETA ENERJİ VE TEKNOLOJİ A.Ş.**

**31 ARALIK 2025, 2024 VE 2023 TARİHLİ FİNANSAL TABLOLARINA İLİŞKİN DİPNOTLAR**  
(Tutarlar aksi belirtilmedikçe Türk Lirası'nın ("TL"), 31.12.2025 tarihi itibarıyla satın alma gücü esasına göre ifade edilmiştir.)

**5. İLİŞKİLİ TARAF AÇIKLAMALARI (devamı)**

(\*) Söz konusu şirketlerden Fullimex İç ve Dış Ticaret A.Ş.'nin hisseleri 26.11.2025 tarihli ve 11466 sayılı Ticaret Sicil Gazetesi'nde yayımlandığı üzere devredilmiştir. IMC Jeneratör Enerji Sanayi Ticaret A.Ş.'nin hisseleri 24.11.2025 tarihli ve 1170 sayılı Ticaret Sicil Gazetesi'nde yayımlandığı üzere devredilmiştir. Bahsi geçen şirketler 31.12.2025 tarihi itibarıyla ilişkili taraf kapsamından çıkartılmıştır.

**Üst düzey yöneticilere sağlanan haklar:**

01.01.-31.12.2025 hesap dönemi içerisinde üst düzey yöneticilere (yönetim kurulu üyeleri, genel müdür ve direktörler) sağlanan fayda ve ücretlerin toplam tutarı 86.887.212 TL'dir (01.01.-31.12.2024: 44.935.579 TL, .01.01.-31.12.2023: 16.385.866 TL)

**6. NAKİT VE NAKİT BENZERLERİ**

|                             | 31.12.2025         | 31.12.2024        | 31.12.2023         |
|-----------------------------|--------------------|-------------------|--------------------|
| Kasa                        |                    |                   |                    |
| - Türk Lirası               |                    |                   |                    |
| Bankalar - Vadesiz hesaplar |                    |                   |                    |
| - Türk Lirası               | 73.989.551         | 34.526.167        | 60.044.830         |
| - Yabancı para (**)         | 232.867.382        | 17.391.462        | 63.761.441         |
| Bankalar - Vadeli hesaplar  |                    |                   |                    |
| - Türk Lirası (*)           | 630.000            | 3.181.151         | --                 |
| <b>Toplam</b>               | <b>307.486.933</b> | <b>55.098.780</b> | <b>123.806.271</b> |

(\*) 31.12.2025 tarihi itibarıyla vadeli mevduatların faiz oranı %37 (31.12.2024: %30-%39) aralığında olup vadeleri 7 gün ila 30 gün (31.12.2024: 3 gün ila 15 gün) aralığındadır.

(\*\*) Şirket'in 31.12.2025 ile 31.12.2024 ve 2023 tarihleri itibarıyla vadesiz banka hesaplarında yer alan yabancı para tutarları aşağıdaki gibidir:

|       | 31.12.2025 | 31.12.2024 | 31.12.2023 |
|-------|------------|------------|------------|
| ABD\$ | 29.179     | 7.698      | 87.772     |
| EUR   | 4.590.684  | 273.340    | 450.148    |
| CNY   | 320        | 739.125    | 4.358.477  |

Şirket'in 31.12.2025 tarihi itibarıyla vadesiz mevduatları üzerinde bloke bulunmamaktadır (31.12.2024: Bloke mevduat tutarı 3.135.105 TL).

31.12.2025 tarihi itibarıyla katılım bankalarında bulunan mevduat bakiyesi 6.034.966 TL'dir.

**BETA ENERJİ VE TEKNOLOJİ A.Ş.**

**31 ARALIK 2025, 2024 VE 2023 TARİHLİ FİNANSAL TABLOLARINA İLİŞKİN DİPNOTLAR**  
(Tutarlar aksi belirtilmedikçe Türk Lirası'nın ("TL"), 31.12.2025 tarihi itibarıyla satın alma gücü esasına göre ifade edilmiştir.)

**7. FİNANSAL YATIRIMLAR**

Şirket'in 31.12.2025, 2024 ve 2023 tarihleri itibarıyla maliyet bedeli ile ölçülen uzun vadeli finansal yatırımları aşağıdaki gibidir:

| Uzun vade                          | 31.12.2025       |    | 31.12.2024       |    | 31.12.2023     |    |
|------------------------------------|------------------|----|------------------|----|----------------|----|
|                                    | Tutar            | %  | Tutar            | %  | Tutar          | %  |
| Girişim Sermayesi Yatırım Fonu (*) | 5.098.633        | <1 | 1.561.065        | <1 | 968.782        | <1 |
| Diğer                              | 738              | <1 | 966              | <1 | 1.394          | <1 |
| <b>Toplam</b>                      | <b>5.099.371</b> |    | <b>1.562.031</b> |    | <b>970.176</b> |    |

(\*) 7263 sayılı Kanun ile 5746 sayılı Araştırma, Geliştirme ve Tasarım Faaliyetlerinin Desteklenmesi Hakkında Kanunun 3 üncü maddesine eklenen on dördüncü fıkra ve 4691 sayılı Teknoloji Geliştirme Bölgeleri Kanununa eklenen ek 3 üncü madde uyarınca; bu Kanunlar kapsamında Ar-Ge ve tasarım indiriminden faydalanan kurumlar vergisi mükellefleri ile gelir veya kurumlar vergisi istisnasından faydalanan gelir veya kurumlar vergisi mükelleflerine, yararlandıkları indirim ve istisna tutarının %2'si oranında bir fon ayırma ve bu fon ile girişim sermayesi yatırım fonu paylarının satın alınması veya girişim sermayesi yatırım ortaklıkları ya da 4691 sayılı Kanun kapsamındaki kuluçka merkezlerinde faaliyette bulunan girişimcilere sermaye olarak konulması şartı getirilmiştir. Söz konusu kanun kapsamında Şirket'in faydalanmış olduğu AR-GE indiriminin %2'si oranında Girişim Sermayesi Yatırım Fonu'na ortak olmuştur.

**8. FİNANSAL YÜKÜMLÜLÜKLER**

Şirket'in 31.12.2025, 2024 ve 2023 tarihleri itibarıyla kısa ve uzun vadeli finansal borçları aşağıdaki gibidir:

| Finansal yükümlülükler – kısa vade                   | 31.12.2025           | 31.12.2024           | 31.12.2023         |
|--|----------------------|----------------------|--------------------|
| Kısa vadeli banka kredileri                          | 1.043.451.484        | 1.123.412.197        | 621.573.741        |
| Uzun vadeli banka kredilerinin kısa vadeli kısımları | 697.748.447          | 437.848.770          | 180.842.288        |
| Kısa vadeli finansal kiralama borçları, net          | 165.895.379          | 33.985.259           | 11.225.561         |
| Kredi faiz tahakkuku                                 | 34.556.948           | --                   | --                 |
| Diğer finansal borçlar                               | 9.318.389            | 3.722.865            | 312.773            |
| <b>Toplam</b>  | <b>1.950.970.647</b> | <b>1.598.969.091</b> | <b>813.954.363</b> |
| Finansal yükümlülükler – uzun vade                   | 31.12.2025           | 31.12.2024           | 31.12.2023         |
| Uzun vadeli banka kredileri                          | 1.200.511.910        | 440.970.660          | 476.478.837        |
| Uzun vadeli kiralama borçları, net                   | 440.874.543          | 166.810.866          | 34.398.512         |
| <b>Toplam</b>  | <b>1.641.386.453</b> | <b>607.781.526</b>   | <b>510.877.349</b> |

**BETA ENERJİ VE TEKNOLOJİ A.Ş.**

**31 ARALIK 2025, 2024 VE 2023 TARİHLİ FİNANSAL TABLOLARINA İLİŞKİN DİPNOTLAR**  
(Tutarlar aksi belirtilmedikçe Türk Lirası'nın ("TL"), 31.12.2025 tarihi itibarıyla satın alma gücü esasına göre ifade edilmiştir.)

**8. FİNANSAL YÜKÜMLÜLÜKLER (devamı)**

Finansal borçların para birimi bazında dökümü aşağıdaki gibidir:

| Kısa vadeli finansal borçlar | 31.12.2025   |                      | 31.12.2024   |                      | 31.12.2023   |                    |
|------------------------------|--------------|----------------------|--------------|----------------------|--------------|--------------------|
|                              | Yabancı Para | TL Tutarı            | Yabancı Para | TL Tutarı            | Yabancı Para | TL Tutarı          |
| TL Banka kredileri           | --           | 1.065.669.369        | --           | 1.536.079.531        | --           | 731.195.088        |
| ABD\$ Banka kredileri        | 1.511.081    | 64.859.979           | 68.336       | 3.029.444            | 280.926      | 15.003.403         |
| EUR Banka kredileri          | 12.122.132   | 610.670.582          | --           | --                   | --           | --                 |
| CNY Banka kredileri          | --           | --                   | 3.627.064    | 22.151.992           | 7.435.354    | 56.217.538         |
|                              |              | <b>1.741.199.930</b> |              | <b>1.561.260.967</b> |              | <b>802.416.029</b> |

| Uzun vadeli finansal borçlar | 31.12.2025   |                      | 31.12.2024   |                    | 31.12.2023   |                    |
|------------------------------|--------------|----------------------|--------------|--------------------|--------------|--------------------|
|                              | Yabancı Para | TL Tutarı            | Yabancı Para | TL Tutarı          | Yabancı Para | TL Tutarı          |
| TL Banka kredileri           | --           | 142.259.427          | --           | 440.970.660        | --           | 473.060.094        |
| ABD\$ Banka kredileri        | --           | --                   | --           | --                 | 64.014       | 3.418.743          |
| EUR Banka kredileri          | 21.006.868   | 1.058.252.483        | --           | --                 | --           | --                 |
|                              |              | <b>1.200.511.910</b> |              | <b>440.970.660</b> |              | <b>476.478.837</b> |

Banka kredi borçlarının geri ödeme vadeleri aşağıdaki gibidir:

| Banka kredi borçlanma vadesi   | 31.12.2025           | 31.12.2024           | 31.12.2023           |
|--------------------------------|----------------------|----------------------|----------------------|
| 0-3 ay içerisinde ödenecekler  | 1.043.451.484        | 555.776.201          | 114.007.762          |
| 4-12 ay içerisinde ödenecekler | 697.748.447          | 1.005.484.766        | 688.408.267          |
| 1-5 yıl içerisinde ödenecekler | 901.827.017          | 427.653.846          | 439.691.865          |
| 5 yıl ve üzeri                 | 298.684.893          | 13.316.814           | 36.786.972           |
| <b>Toplam</b>                  | <b>2.941.711.841</b> | <b>2.002.231.627</b> | <b>1.278.894.866</b> |

**BETA ENERJİ VE TEKNOLOJİ A.Ş.**

**31 ARALIK 2025, 2024 VE 2023 TARİHLİ FİNANSAL TABLOLARINA İLİŞKİN DİPNOTLAR**  
(Tutarlar aksi belirtilmedikçe Türk Lirası'nın ("TL"), 31.12.2025 tarihi itibarıyla satın alma gücü esasına göre ifade edilmiştir.)

**8. FİNANSAL YÜKÜMLÜLÜKLER (devamı)**

Finansal borçların etkin faiz oranları aşağıdaki gibidir:

|                       | 31.12.2025       | 31.12.2024       | 31.12.2023       |
|-----------------------|------------------|------------------|------------------|
| TL Banka kredileri    | % 10,00- % 66,00 | % 9,66 - % 77,55 | % 8,62 - % 60,38 |
| ABD\$ Banka kredileri | % 8,00           | % 6,73           | % 6,71-% 6,73    |
| EUR Banka kredileri   | % 5,00-% 11,00   | --               | --               |
| CNY Banka kredileri   | --               | % 6,05           | % 6,09-% 6,24    |

Şirket'in finansal borçları için vermiş olduğu teminatların tutarı dipnot 15'te yer almaktadır.

31.12.2025 tarihi itibarıyla finansal yükümlülüklerin 103.440.763 TL'si katılım bankalarına olan borçlardan oluşmaktadır.

**9. TİCARİ ALACAKLAR VE BORÇLAR**

| Ticari alacaklar – kısa vade           | 31.12.2025         | 31.12.2024         | 31.12.2023         |
|--|--------------------|--------------------|--------------------|
| Ticari alacaklar                       | 626.468.521        | 760.439.672        | 728.579.015        |
| Alacak senetleri                       | 162.220.397        | 86.207.964         | 129.054.504        |
| Şüpheli ticari alacaklar               | 49.875.251         | 56.972.176         | 75.952.127         |
| Şüpheli ticari alacaklar karşılığı (-) | (49.875.251)       | (56.972.176)       | (75.952.127)       |
|  | <b>788.688.918</b> | <b>846.647.636</b> | <b>857.633.519</b> |

31.12.2025 tarihi itibarıyla ticari alacakların tahsil süresi 69 gündür (31.12.2024: 41 gün, 31.12.2023: 33 gün). Şirket'in ticari alacaklarına ait tahsil süresi hesaplamasında, alınan avanslarda dikkate alınmıştır.

Şirket sorunlu hale gelen ticari alacakları için müşteri bazında zarar karşılığı ayırmaktadır. Karşılık tutarları, ilgili müşterilerden tahsilât yapılamayacağı düşünülen alacakları kapsar. Şüpheli alacak karşılığının 31.12.2025,2024 ve 2023 tarihlerinde sona eren dönemler itibarıyla hareketi aşağıdaki gibidir:

|  | 01.01.-<br>31.12.2025 | 01.01.-<br>31.12.2024 | 01.01.-<br>31.12.2023 |
|--|-----------------------|-----------------------|-----------------------|
| 01 Ocak  | 56.972.176            | 75.952.127            | 47.127.382            |
| Dönem içinde ayrılan karşılık (dipnot 25)                          | --                    | 4.510.360             | 48.092.842            |
| Dönem içerisinde tahsili gerçekleşen alacak tutarı (-) (dipnot 25) | (209.913)             | (144.344)             | (742.127)             |
| Parasal kazanç/(kayıp)   | (6.887.012)           | (23.345.967)          | (18.525.970)          |
| <b>Dönem sonu</b>  | <b>49.875.251</b>     | <b>56.972.176</b>     | <b>75.952.127</b>     |

**BETA ENERJİ VE TEKNOLOJİ A.Ş.**

**31 ARALIK 2025, 2024 VE 2023 TARİHLİ FİNANSAL TABLOLARINA İLİŞKİN DİPNOTLAR**  
(Tutarlar aksi belirtilmedikçe Türk Lirası'nın ("TL"), 31.12.2025 tarihi itibarıyla satın alma gücü esasına göre ifade edilmiştir.)

**9. TİCARİ ALACAKLAR VE BORÇLAR (devamı)**

| <b>Ticari borçlar – kısa vade</b>            | <b>31.12.2025</b>    | <b>31.12.2024</b>  | <b>31.12.2023</b>  |
|--|----------------------|--------------------|--------------------|
| Ticari borçlar                               | 1.307.397.472        | 707.051.047        | 631.560.038        |
| İlişkili taraflara ticari borçlar (dipnot 5) | 207.060              | 820.030            | 22.562.523         |
| Diğer ticari borçlar (*)                     | 234.822.755          | 137.354.643        | 62.304.116         |
| <b>Toplam</b>                                | <b>1.542.427.287</b> | <b>845.225.720</b> | <b>716.426.677</b> |

(\*) Diğer ticari borçlar ağırlıklı olarak Şirket'in hali hazırda kurulumu devam eden fabrika bina ve makine yatırımlarına ait borçlarından oluşmaktadır.

31.12.2025 tarihi itibarıyla ticari borçların ödeme vadesi 148 gündür (31.12.2024: 108 gün, 31.12.2023: 80 gün).

**10. DİĞER ALACAKLAR VE BORÇLAR**

| <b>Diğer alacaklar – kısa vade</b>        | <b>31.12.2025</b>  | <b>31.12.2024</b>  | <b>31.12.2023</b>  |
|---|--------------------|--------------------|--------------------|
| İlişkili taraflardan alacaklar (dipnot 5) | 236.189.949        | 482.186.209        | 334.007.819        |
| Verilen depozito ve teminatlar            | 14.315.063         | 12.174.232         | 10.800.457         |
| Personelden alacaklar                     | 5.542.722          | 4.279.743          | 2.276.290          |
| Personele verilen avanslar                | --                 | 491.026            | 185.504            |
| Şüpheli diğer alacaklar                   | 8.908.618          | 2.470.698          | 3.567.162          |
| Şüpheli diğer alacaklar karşılığı (-)     | (8.908.618)        | (2.470.698)        | (3.567.162)        |
| <b>Toplam</b>                             | <b>256.047.734</b> | <b>499.131.210</b> | <b>347.270.070</b> |

Şüpheli diğer alacak karşılığının 31.12.2025, 2024 ve 2023 tarihlerinde sona eren dönemler itibarıyla hareketi aşağıdaki gibidir:

|                        | <b>01.01.-<br/>31.12.2025</b> | <b>01.01.-<br/>31.12.2024</b> | <b>01.01.-<br/>31.12.2023</b> |
|------------------------|-------------------------------|-------------------------------|-------------------------------|
| 01 Ocak                | 2.470.698                     | 3.567.162                     | 5.877.718                     |
| Parasal kazanç/(kayıp) | 6.437.920                     | (1.096.464)                   | (2.310.556)                   |
| <b>Dönem sonu</b>      | <b>8.908.618</b>              | <b>2.470.698</b>              | <b>3.567.162</b>              |

**BETA ENERJİ VE TEKNOLOJİ A.Ş.**

**31 ARALIK 2025, 2024 VE 2023 TARİHLİ FİNANSAL TABLOLARINA İLİŞKİN DİPNOTLAR**  
(Tutarlar aksi belirtilmedikçe Türk Lirası'nın ("TL"), 31.12.2025 tarihi itibarıyla satın alma gücü esasına göre ifade edilmiştir.)

**11. YATIRIM AMAÇLI GAYRİMENKULLER**

Şirket'in yatırım amaçlı gayrimenkulleri, 2 adet mesken ve depo binasından oluşmaktadır. 31.12.2025, 2024 ve 2023 tarihlerinde sona eren dönemler içinde yatırım amaçlı gayrimenkullere ilişkin gerçekleşen hareketler aşağıdaki gibidir:

|                                   | <b>31.12.2024</b> | <b>Girişler</b>  | <b>31.12.2025</b> |
|-----------------------------------|-------------------|------------------|-------------------|
| Binalar                           | 11.718.787        | --               | 11.718.787        |
| <b>Maliyet Değeri</b>             | <b>11.718.787</b> | <b>--</b>        | <b>11.718.787</b> |
| Binalar                           | 1.207.367         | 234.376          | 1.441.743         |
| <b>Birikmiş Amortismanlar (-)</b> | <b>1.207.367</b>  | <b>234.376</b>   | <b>1.441.743</b>  |
| <b>Net Defter Değeri</b>          | <b>10.511.420</b> |                  | <b>10.277.044</b> |
|                                   | <b>31.12.2023</b> | <b>Girişler</b>  | <b>31.12.2024</b> |
| Binalar                           | 11.699.281        | 19.506           | 11.718.787        |
| <b>Maliyet Değeri</b>             | <b>11.699.281</b> | <b>19.506</b>    | <b>11.718.787</b> |
| Binalar                           | 972.991           | 234.376          | 1.207.367         |
| <b>Birikmiş Amortismanlar (-)</b> | <b>972.991</b>    | <b>234.376</b>   | <b>1.207.367</b>  |
| <b>Net Defter Değeri</b>          | <b>10.726.290</b> |                  | <b>10.511.420</b> |
|                                   | <b>31.12.2022</b> | <b>Girişler</b>  | <b>31.12.2023</b> |
| Binalar                           | 5.861.747         | 5.837.534        | 11.699.281        |
| <b>Maliyet Değeri</b>             | <b>5.861.747</b>  | <b>5.837.534</b> | <b>11.699.281</b> |
| Binalar                           | 816.838           | 156.153          | 972.991           |
| <b>Birikmiş Amortismanlar (-)</b> | <b>816.838</b>    | <b>156.153</b>   | <b>972.991</b>    |
| <b>Net Defter Değeri</b>          | <b>5.044.909</b>  |                  | <b>10.726.290</b> |

Şirket, yatırım amaçlı gayrimenkullerini endekslenmiş maliyetlerinden takip etmekle beraber gerçeğe uygun değerlerini tespit ettirmiştir. İnternorm Gayrimenkul Değerleme ve Danışmanlık A.Ş.'nin 24.03.2025 tarihli gayrimenkul değerlendirme raporlarına göre; Şirket'in yatırım amaçlı gayrimenkullerinin 31.12.2024 tarihi itibarıyla gerçeğe uygun değerleri toplam 16.822.118 TL olarak tespit edilmiştir (31.12.2023: 12.436.389 TL).

**BETA ENERJİ VE TEKNOLOJİ A.Ş.**  
**31 ARALIK 2025, 2024 VE 2023 TARİHLİ FİNANSAL TABLOLARINA İLİŞKİN DİPNOTLAR**  
(Tutarlar aksi belirtilmedikçe Türk Lirası'nın ("TL"), 31.12.2025 tarihi itibarıyla satın alma gücü esasına göre ifade edilmiştir.)

**12. MADDİ DURAN VARLIKLAR**

31.12.2025, 2024 ve 2023 tarihlerinde sona eren dönemler içinde maddi duran varlıklar ve ilgili birikmiş amortismanlarında gerçekleşen hareketler aşağıdaki gibidir:

|  | 31.12.2024           | Girişler             | Çıkışlar (-)       | Transfer (**)   | 31.12.2025           |
|--|----------------------|----------------------|--------------------|-----------------|----------------------|
| Arazi ve arsalar                                   | 237.378.057          | --                   | --                 | --              | 237.378.057          |
| Binalar  | 69.399.706           | 7.840.944            | --                 | 715.369.212     | 792.609.862          |
| Tesis, makine ve cihazlar                          | 636.030.262          | 40.174.731           | --                 | 161.154.536     | 837.359.529          |
| Tesis, makine ve cihazlar- finansal kiralama (***) | 32.208.098           | 2.158.984            | --                 | 154.450.549     | 188.817.631          |
| Taşıtlar   | 49.939.826           | 1.202.019            | (3.839.010)        | --              | 47.302.835           |
| Demirbaşlar  | 39.784.843           | 6.000.096            | (32.899)           | 371.967         | 46.124.007           |
| Yapılmakta olan yatırımlar (*)                     | 1.447.950.393        | 2.004.770.471        | --                 | (1.031.346.264) | 2.421.374.600        |
| Özel maliyetler                                    | 74.844.245           | 447.791              | --                 | --              | 75.292.036           |
| <b>Maliyet Değeri</b>                              | <b>2.587.535.430</b> | <b>2.062.595.036</b> | <b>(3.871.909)</b> | <b>--</b>       | <b>4.646.258.557</b> |
| Binalar  | 5.906.481            | 7.519.123            | --                 | --              | 13.425.604           |
| Tesis, makine ve cihazlar                          | 350.466.548          | 63.094.520           | --                 | --              | 413.561.068          |
| Tesis, makine ve cihazlar- finansal kiralama       | 3.915.959            | 2.614.076            | --                 | --              | 6.530.035            |
| Taşıtlar   | 23.498.060           | 7.556.990            | (2.918.885)        | --              | 28.136.165           |
| Demirbaşlar  | 23.501.205           | 4.705.994            | (22.617)           | --              | 28.184.582           |
| Özel maliyetler                                    | 53.928.641           | 5.979.647            | --                 | --              | 59.908.288           |
| <b>Birikmiş Amortismanlar (-)</b>                  | <b>461.216.894</b>   | <b>91.470.350</b>    | <b>(2.941.502)</b> | <b>--</b>       | <b>549.745.742</b>   |
| <b>Net Defter Değeri</b>                           | <b>2.126.318.535</b> |                      |                    |                 | <b>4.096.512.814</b> |

(\*) Şirket'in yapılmakta olan yatırımları, halihazırda kurulumu devam eden fabrika bina ile makine yatırımları ile ilgilidir. 31.12.2025 tarihi itibarıyla yapılmakta olan yatırımların İnşaat kısmı %85 toplam yatırımın %67 oranındaki kısmı tamamlanmış olup yatırımların 2026 yılı ortası itibarı ile tam kapasite kullanıma geçmesi planlanmaktadır.

**BETA ENERJİ VE TEKNOLOJİ A.Ş.**  
**31 ARALIK 2025, 2024 VE 2023 TARİHLİ FİNANSAL TABLOLARINA İLİŞKİN DİPNOTLAR**  
(Tutarlar aksi belirtilmedikçe Türk Lirası'nın ("TL"), 31.12.2025 tarihi itibarıyla satın alma gücü esasına göre ifade edilmiştir.)

**12. MADDİ DURAN VARLIKLAR (devamı)**

(\*\*) 31.12.2025 tarihi itibarıyla Şirket'in yatırım aşamasındaki fabrika binasında yer alan hücre, anahtarlama ve köşk bölümlerinin inşaatı tamamlanmış olup üretime başlanmıştır.

(\*\*\*) Şirket'in finansal kiralama yolu ile edinmiş olduğu duran varlıklarının mülkiyeti ağırlıklı olarak 2027-2028 yılında Şirket'e geçecektir.

|   | 31.12.2023           | Girişler           | Çıkışlar<br>(-)    | Transfer     | 31.12.2024           |
|---|----------------------|--------------------|--------------------|--------------|----------------------|
| Arazi ve arsalar                              | 237.378.057          | --                 | --                 | --           | 237.378.057          |
| Binalar                                       | 69.399.706           | --                 | --                 | --           | 69.399.706           |
| Tesis, makine ve cihazlar                     | 577.786.005          | 41.209.795         | (1.662.822)        | 18.697.284   | 636.030.262          |
| Tesis, makine ve cihazlar - finansal kiralama | 29.372.676           | 2.835.422          | --                 | --           | 32.208.098           |
| Taşıtlar                                      | 49.780.771           | 159.055            | --                 | --           | 49.939.826           |
| Demirbaşlar                                   | 33.134.260           | 6.733.229          | (82.646)           | --           | 39.784.843           |
| Yapılmakta olan yatırımlar                    | 726.311.424          | 740.336.253        | --                 | (18.697.284) | 1.447.950.393        |
| Özel maliyetler                               | 71.817.793           | 3.026.452          | --                 | --           | 74.844.245           |
| <b>Maliyet Değeri</b>                         | <b>1.794.980.692</b> | <b>794.300.206</b> | <b>(1.745.468)</b> | <b>--</b>    | <b>2.587.535.430</b> |
| Binalar                                       | 2.902.894            | 3.003.587          | --                 | --           | 5.906.481            |
| Tesis, makine ve cihazlar                     | 293.368.273          | 57.416.982         | (318.707)          | --           | 350.466.548          |
| Tesis, makine ve cihazlar- finansal kiralama  | 919.620              | 2.996.339          | --                 | --           | 3.915.959            |
| Taşıtlar                                      | 15.797.229           | 7.700.831          | --                 | --           | 23.498.060           |
| Demirbaşlar                                   | 18.841.857           | 4.691.889          | (32.541)           | --           | 23.501.205           |
| Özel maliyetler                               | 47.480.541           | 6.448.100          | --                 | --           | 53.928.641           |
| <b>Birikmiş Amortismanlar (-)</b>             | <b>379.310.414</b>   | <b>82.257.728</b>  | <b>(351.248)</b>   | <b>--</b>    | <b>461.216.894</b>   |
| <b>Net Defter Değeri</b>                      | <b>1.415.670.278</b> |                    |                    |              | <b>2.126.318.535</b> |

**BETA ENERJİ VE TEKNOLOJİ A.Ş.**  
**31 ARALIK 2025, 2024 VE 2023 TARİHLİ FİNANSAL TABLOLARINA İLİŞKİN DİPNOTLAR**  
(Tutarlar aksi belirtilmedikçe Türk Lirası'nın ("TL"), 31.12.2025 tarihi itibarıyla satın alma gücü esasına göre ifade edilmiştir.)

**12. MADDİ DURAN VARLIKLAR (devamı)**

|   | 31.12.2022           | Girişler           | Çıkışlar (-)        | Birleşme etkisi (*) | Transfer    | 31.12.2023           |
|---|----------------------|--------------------|---------------------|---------------------|-------------|----------------------|
| Arazi ve arsalar                              | 164.051.559          | --                 | --                  | 73.326.498          | --          | 237.378.057          |
| Binalar                                       | --                   | 1.582.439          | --                  | 61.591.350          | 6.225.917   | 69.399.706           |
| Tesis, makine ve cihazlar                     | 544.867.349          | 42.060.276         | (9.141.620)         | --                  | --          | 577.786.005          |
| Tesis, makine ve cihazlar - finansal kiralama | --                   | 29.372.676         | --                  | --                  | --          | 29.372.676           |
| Taşıtlar                                      | 24.232.070           | 33.590.307         | (8.041.606)         | --                  | --          | 49.780.771           |
| Demirbaşlar                                   | 24.135.901           | 8.998.359          | --                  | --                  | --          | 33.134.260           |
| Yapılmakta olan yatırımlar                    | 187.372.119          | 538.939.305        | --                  | --                  | --          | 726.311.424          |
| Özel maliyetler                               | 74.490.324           | 3.553.386          | --                  | --                  | (6.225.917) | 71.817.793           |
| <b>Maliyet Değeri</b>                         | <b>1.019.149.322</b> | <b>658.096.748</b> | <b>(17.183.226)</b> | <b>134.917.848</b>  | <b>--</b>   | <b>1.794.980.692</b> |
| Binalar                                       | --                   | 1.529.818          | --                  | --                  | 1.373.076   | 2.902.894            |
| Tesis, makine ve cihazlar                     | 240.343.707          | 53.211.765         | (187.199)           | --                  | --          | 293.368.273          |
| Tesis, makine ve cihazlar - finansal kiralama | --                   | 919.620            | --                  | --                  | --          | 919.620              |
| Taşıtlar                                      | 17.051.261           | 5.540.502          | (6.794.534)         | --                  | --          | 15.797.229           |
| Demirbaşlar                                   | 15.534.728           | 3.307.129          | --                  | --                  | --          | 18.841.857           |
| Özel maliyetler                               | 40.767.132           | 8.086.485          | --                  | --                  | (1.373.076) | 47.480.541           |
| <b>Birikmiş Amortismanlar (-)</b>             | <b>313.696.828</b>   | <b>72.595.319</b>  | <b>(6.981.733)</b>  | <b>--</b>           | <b>--</b>   | <b>379.310.414</b>   |
| <b>Net Defter Değeri</b>                      | <b>705.452.494</b>   |                    |                     |                     |             | <b>1.415.670.278</b> |

(\*) Şirket, 20.06.2023 Tarihinde Etap Elektrik Makine İmalatı İnşaat Taahhüt Pazarlama Genel Ticaret Ltd. Şti. ile birleşmiştir (dipnot 1).

**BETA ENERJİ VE TEKNOLOJİ A.Ş.**

**31 ARALIK 2025, 2024 VE 2023 TARİHLİ FİNANSAL TABLOLARINA İLİŞKİN DİPNOTLAR**  
(Tutarlar aksi belirtilmedikçe Türk Lirası'nın ("TL"), 31.12.2025 tarihi itibarıyla satın alma gücü esasına göre ifade edilmiştir.)

**13. MADDİ OLMAYAN DURAN VARLIKLAR**

|                                  | 31.12.2024         | Girişler           | Transfer      | 31.12.2025         |
|----------------------------------|--------------------|--------------------|---------------|--------------------|
| Haklar                           | 41.380.610         | 5.766.132          | --            | 47.146.742         |
| Yapılmakta olan yatırımlar (*)   | 42.308.616         | 253.486.834        | (188.972.042) | 106.823.408        |
| Geliştirme maliyetleri (*)       | 306.180.953        | 2.995.955          | 188.972.042   | 498.148.950        |
| <b>Maliyet Değeri</b>            | <b>389.870.179</b> | <b>262.248.921</b> | <b>--</b>     | <b>652.119.100</b> |
| Haklar                           | 22.328.996         | 4.038.002          | --            | 26.366.999         |
| Geliştirme maliyetleri           | 159.927.544        | 56.522.336         | --            | 216.449.880        |
| <b>Birikmiş İtfa Payları (-)</b> | <b>182.256.540</b> | <b>60.560.338</b>  | <b>--</b>     | <b>242.816.878</b> |
| <b>Net Defter Değeri</b>         | <b>207.613.639</b> |                    |               | <b>409.302.222</b> |

(\*) Şirket, 12 Mart 2008 tarihli Resmî Gazete'de yayımlanan, 5746 sayılı Araştırma Geliştirme ve Tasarım Faaliyetlerinin desteklenmesi Hakkında Kanun çerçevesinde sağlanan destek, teşvik ve indirimlerden yararlanmak üzere Ar-Ge Merkezi başvurusu gerçekleştirmiştir. Şirketin Bilim, Sanayi ve Teknoloji Bakanlığı'na gerçekleştirdiği başvuru, ilgili bakanlığın değerlendirme ve denetim komisyonu tarafından incelenmiş ve şirkete 22.11.2017 tarihi itibarıyla 5746 sayılı Araştırma Geliştirme ve Tasarım Faaliyetlerinin Desteklenmesi Hakkında Kanun çerçevesinde destek, teşvik ve indirimlerden yararlanmak üzere Ar-ge Merkezi Belgesi verilmiştir.

Bilim, Sanayi ve Teknoloji Bakanlığı tarafından verilen onay ile 22.11.2017 tarihi itibarı ile Ar-Ge Merkezi niteliği kazanan Şirket, Ar-Ge Merkezi faaliyetlerini Hacı Sabancı Organize Sanayi Bölgesi Çanakkale Caddesi No:11/B Yakapınar- Suluca, Yüreğir/Adana adresinde yürütmektedir.

Şirket, Ar-Ge merkezi aracılığı ile çeşitli güç ve şekillerde prototip transformatörler tasarlamaktadır.

İşletme bünyesinde kurulan bir Ar-Ge ekibi tarafından geliştirilen ve gelecekte ekonomik fayda sağlaması muhtemel transformatörlere ait maliyetler, geliştirme maliyetleri olarak aktifleştirilmektedir.

Geliştirme maliyetleri, varlığın oluşturulmasında doğrudan görev alan personelin ücretleri ve diğer üretim maliyetleri ile maddi olmayan duran varlığın oluşturulmasında kullanılan hizmetlere ilişkin maliyetlerden meydana gelmekte olup 01.01.-31.12.2025 dönemi içerisinde yapılan aktifleştirme tutarı net 281.699.070 TL (01.01.-31.12.2024: 146.253.409 TL, 01.01.-31.12.2023: 52.762.895 TL)'dir.

Henüz geliştirme safhası tamamlanmamış ürünler, yapılmakta olan yatırımlar olarak muhasebeleştirilmekte olup müşterilere satışı gerçekleştirilen transformatörler geliştirme maliyetleri hesabına sınıflanmaktadır.

**BETA ENERJİ VE TEKNOLOJİ A.Ş.**

**31 ARALIK 2025, 2024 VE 2023 TARİHLİ FİNANSAL TABLOLARINA İLİŞKİN DİPNOTLAR**  
(Tutarlar aksi belirtilmedikçe Türk Lirası'nın ("TL"), 31.12.2025 tarihi itibarıyla satın alma gücü esasına göre ifade edilmiştir.)

**13. MADDİ OLMAYAN DURAN VARLIKLAR (devamı)**

|                                  | 31.12.2023         | Girişler           | Transfer      | 31.12.2024         |
|----------------------------------|--------------------|--------------------|---------------|--------------------|
| Haklar                           | 41.328.973         | 51.637             | --            | 41.380.610         |
| Yapılmakta olan yatırımlar       | 72.573.910         | 101.773.904        | (132.039.198) | 42.308.616         |
| Geliştirme maliyetleri           | 174.141.755        | --                 | 132.039.198   | 306.180.953        |
| <b>Maliyet Değeri</b>            | <b>288.044.638</b> | <b>101.825.541</b> | <b>--</b>     | <b>389.870.179</b> |
| Haklar                           | 17.927.783         | 4.401.213          | --            | 22.328.996         |
| Geliştirme maliyetleri           | 121.378.861        | 38.548.683         | --            | 159.927.544        |
| <b>Birikmiş İtfa Payları (-)</b> | <b>139.306.644</b> | <b>42.949.897</b>  | <b>--</b>     | <b>182.256.540</b> |
| <b>Net Defter Değeri</b>         | <b>148.737.994</b> |                    |               | <b>207.613.639</b> |
|                                  | 31.12.2022         | Girişler           | Transfer      | 31.12.2023         |
| Haklar                           | 41.328.973         | --                 | --            | 41.328.973         |
| Yapılmakta olan yatırımlar       | 58.904.874         | 56.142.269         | (42.473.233)  | 72.573.910         |
| Geliştirme maliyetleri           | 131.668.522        |                    | 42.473.233    | 174.141.755        |
| <b>Maliyet Değeri</b>            | <b>231.902.369</b> | <b>56.142.269</b>  | <b>--</b>     | <b>288.044.638</b> |
| Haklar                           | 12.961.536         | 4.966.247          | --            | 17.927.783         |
| Geliştirme maliyetleri           | 89.730.442         | 31.648.419         | --            | 121.378.861        |
| <b>Birikmiş İtfa Payları (-)</b> | <b>102.691.978</b> | <b>36.614.666</b>  | <b>--</b>     | <b>139.306.644</b> |
| <b>Net Defter Değeri</b>         | <b>129.210.391</b> |                    |               | <b>148.737.994</b> |

Amortisman ve itfa payı giderlerinin dağılımı aşağıda verilmiştir:

|  | 31.12.2025         | 31.12.2024         | 31.12.2023         |
|--|--------------------|--------------------|--------------------|
| Maddi duran varlık amortisman gideri (dipnot 12)         | 91.470.350         | 82.257.728         | 72.595.319         |
| Maddi olmayan duran varlık amortisman gideri (dipnot 13) | 60.560.338         | 42.949.897         | 36.614.666         |
| Yatırım amaçlı gayrimenkul amortisman gideri (dipnot 11) | 234.376            | 234.376            | 156.153            |
| <b>Toplam</b>  | <b>152.265.064</b> | <b>125.442.001</b> | <b>109.366.138</b> |

**BETA ENERJİ VE TEKNOLOJİ A.Ş.**

**31 ARALIK 2025, 2024 VE 2023 TARİHLİ FİNANSAL TABLOLARINA İLİŞKİN DİPNOTLAR**  
(Tutarlar aksi belirtilmedikçe Türk Lirası'nın ("TL"), 31.12.2025 tarihi itibarıyla satın alma gücü esasına göre ifade edilmiştir.)

**13. MADDİ OLMAYAN DURAN VARLIKLAR (devamı)**

Maddi ve maddi olmayan duran varlıklara ilişkin amortisman ve itfa payının giderleştirildiği gelir tablosu kalemleri aşağıdaki gibidir:

|   | 01.01.-<br>31.12.2025 | 01.01.-<br>31.12.2024 | 01.01.-<br>31.12.2023 |
|---|-----------------------|-----------------------|-----------------------|
| Satışların maliyeti (dipnot 22)                   | 90.495.567            | 67.254.880            | 73.029.992            |
| Araştırma ve geliştirme giderleri (dipnot 23)     | 56.175.637            | 43.673.664            | 29.382.580            |
| Pazarlama, satış ve dağıtım giderleri (dipnot 23) | 1.652.096             | 6.757.946             | 1.130.062             |
| Genel yönetim giderleri (dipnot 23)               | 3.941.764             | 7.755.511             | 5.823.504             |
| <b>Toplam</b>                                     | <b>152.265.064</b>    | <b>125.442.001</b>    | <b>109.366.138</b>    |

**14. STOKLAR**

Şirket'in 31.12.2025, 2024 ve 2023 tarihleri itibarıyla stoklarının detayı aşağıdaki gibidir:

|               | 31.12.2025           | 31.12.2024           | 31.12.2023           |
|---------------|----------------------|----------------------|----------------------|
| Hammaddeler   | 737.376.238          | 744.597.325          | 764.349.591          |
| Yarı mamuller | 463.857.965          | 187.266.068          | 153.837.699          |
| Mamuller      | 286.296.082          | 274.071.313          | 252.016.797          |
| Ticari mallar | 4.405.980            | 5.635.975            | 11.665.469           |
| Diğer stoklar | 8.516.725            | 5.074.570            | 6.879.207            |
|               | <b>1.500.452.990</b> | <b>1.216.645.251</b> | <b>1.188.748.763</b> |

31.12.2025 tarihi itibarıyla stokların bekleme süresi 170 gündür (31.12.2024: 167 gün, 31.12.2023: 128 gün).

**15. KARŞILIKLAR, KOŞULLU VARLIK VE YÜKÜMLÜLÜKLER****a) Koşullu Yükümlülükler:**

31.12.2025 tarihi itibarıyla Şirket'i konu eden davalar ve ihtilaflar hakkında açıklama aşağıdaki gibidir:

|   | Dava Sayısı | Tutar Toplamı |
|---|-------------|---------------|
| 1-Şirket lehine açılan ve devam eden çeşitli davalar              | 7           | 6.003.562     |
| 2-Şirket lehine açılan ve devam eden icra takipleri               | 20          | 13.061.077    |
| 3-Şirket aleyhine açılan ve devam eden çeşitli davalar            | 14          | 2.200.190     |
| 4-Şirket aleyhine açılan ve devam eden çeşitli icra takipleri (*) | 3           | 6.924.036     |

(\*) 01.01.-31.12.2025 döneminde Şirket aleyhine açılan 2 adet icra takibi ile ilgili olarak 02.07.2025 tarihinde sulh protokolü imzalanmış olup ödemeleri yapılmıştır.

**BETA ENERJİ VE TEKNOLOJİ A.Ş.**

**31 ARALIK 2025, 2024 VE 2023 TARİHLİ FİNANSAL TABLOLARINA İLİŞKİN DİPNOTLAR**  
(Tutarlar aksi belirtilmedikçe Türk Lirası'nın ("TL"), 31.12.2025 tarihi itibarıyla satın alma gücü esasına göre ifade edilmiştir.)

**15. KARŞILIKLAR, KOŞULLU VARLIK VE YÜKÜMLÜLÜKLER (devamı)**

31.12.2024 tarihi itibarıyla Şirket'i konu eden davalar ve ihtilaflar hakkında açıklama aşağıdaki gibidir:

|  | <b>Dava Sayısı</b> | <b>Tutar Toplamı</b> |
|--|--------------------|----------------------|
| 1-Şirket lehine açılan ve devam eden çeşitli davalar   | 10                 | 4.503.017            |
| 2-Şirket lehine açılan ve devam eden icra takipleri    | 14                 | 11.462.960           |
| 3-Şirket aleyhine açılan ve devam eden çeşitli davalar | 10                 | 857.279              |

31.12.2023 tarihi itibarıyla Şirket'i konu eden davalar ve ihtilaflar hakkında açıklama aşağıdaki gibidir:

|  | <b>Dava Sayısı</b> | <b>Tutar Toplamı</b> |
|--|--------------------|----------------------|
| 1-Şirket lehine açılan ve devam eden çeşitli davalar   | 5                  | 2.617                |
| 2-Şirket lehine açılan ve devam eden icra takipleri    | 8                  | 7.230.973            |
| 3-Şirket aleyhine açılan ve devam eden çeşitli davalar | 6                  | 856.494              |

**16. TAAHHÜTLER****a) Şirket tarafından verilen teminat, rehin, ipotek ve kefaletler:**

| <b>Şirket Tarafından Verilen Teminat, Rehın, İpotek ve Kefaletler (TRİK)</b>   | <b>31.12.2025</b>    | <b>31.12.2024</b>    | <b>31.12.2023</b>    |
|--|----------------------|----------------------|----------------------|
| A. Kendi Tüzel Kişiliği Adına Vermiş Olduğu TRİK'lerin Toplam Tutarı   | 9.462.153.375        | 2.364.660.894        | 3.614.858.407        |
| B. Tam Konsolidasyon Kapsamına Dahil Edilen Ortaklıklar Lehine Vermiş Olduğu TRİK'lerin Toplam Tutarı                                  | --                   | --                   | --                   |
| C. Olağan Ticari Faaliyetlerinin Yürütülmesi Amacıyla Diğer 3. Kişilerin Borcunu Temin Amacıyla Vermiş Olduğu TRİK'lerin Toplam Tutarı | --                   | --                   | --                   |
| D. Diğer Verilen TRİK'lerin Toplam Tutarı  |                      |                      |                      |
| i. Ana Ortak Lehine Vermiş Olduğu TRİK'lerin Toplam Tutarı   | --                   | --                   | --                   |
| ii. B ve C Maddeleri Kapsamına Girmeyen Diğer Şirket Şirketleri Lehine Vermiş Olduğu TRİK'lerin Toplam Tutarı                          | --                   | --                   | --                   |
| iii. C Maddesi Kapsamına Girmeyen 3. Kişiler Lehine Vermiş Olduğu TRİK'lerin Toplam Tutarı   | --                   | --                   | --                   |
| <b>Toplam</b>  | <b>9.462.153.375</b> | <b>2.364.660.894</b> | <b>3.614.858.407</b> |
| <b>Şirket'in vermiş olduğu diğer TRİK'lerin Şirket'in özkaynaklarına oranı</b>   | <b>--</b>            | <b>--</b>            | <b>--</b>            |

**BETA ENERJİ VE TEKNOLOJİ A.Ş.**

**31 ARALIK 2025, 2024 VE 2023 TARİHLİ FİNANSAL TABLOLARINA İLİŞKİN DİPNOTLAR**  
(Tutarlar aksi belirtilmedikçe Türk Lirası'nın ("TL"), 31.12.2025 tarihi itibarıyla satın alma gücü esasına göre ifade edilmiştir.)

**16. TAAHHÜTLER (devamı)****a) Şirket tarafından verilen teminat, rehin, ipotek ve kefaletler (devamı):**

| Teminatın cinsi | Verildiği yer              | Para Birimi | Y.P. Tutarı | 31.12.2025           |
|-----------------|----------------------------|-------------|-------------|----------------------|
| Teminat Mektubu | Elektrik Dağıtım Şirketler | TL          |             | 14.109.248           |
| Teminat Mektubu | Elektrik Dağıtım Şirketler | ABD\$       | 2.275.091   | 97.477.866           |
| Teminat Mektubu | Elektrik Dağıtım Şirketler | AVRO        | 365.700     | 18.389.554           |
| Teminat Mektubu | Kamu                       | TL          |             | 1.890.320            |
| Teminat Mektubu | OSB                        | TL          |             | 6.421.232            |
| Teminat Mektubu | Tedarikçi / Müşteri        | TL          |             | 1.006.500            |
| Teminat Mektubu | Tedarikçi / Müşteri        | ABD\$       | 489.940     | 20.991.822           |
| Teminat Mektubu | Tedarikçi / Müşteri        | AVRO        | 36.000      | 1.810.292            |
| Akreditif       | Tedarikçi / Müşteri        | EUR         | 2.117.065   | 106.458.499          |
| Akreditif       | Tedarikçi / Müşteri        | CNY         | 2.918.929   | 18.020.884           |
| İpotek          | Banka                      | TL          |             | 6.201.500.000        |
| İpotek          | Banka                      | EUR         | 25.000.000  | 1.257.147.500        |
| Kefalet         | Banka                      | TL          |             | 1.716.929.658        |
| <b>Toplam</b>   |                            |             |             | <b>9.462.153.375</b> |

| Teminatın cinsi | Verildiği yer              | Para Birimi | Yabancı Para Tutarı | 31.12.2024           |
|-----------------|----------------------------|-------------|---------------------|----------------------|
| Teminat Mektubu | Elektrik Dağıtım Şirketler | TL          |                     | 25.508.109           |
| Teminat Mektubu | Elektrik Dağıtım Şirketler | ABD Doları  | 1.319.001           | 101.705.800          |
| Teminat Mektubu | Gümrük                     | TL          |                     | 3.611.873            |
| Teminat Mektubu | Kamu                       | EUR         | 21.915              | 1.869.787            |
| Teminat Mektubu | Kamu                       | TL          |                     | 38.660.524           |
| Teminat Mektubu | Kamu                       | ABD Doları  | 1.229.995           | 94.842.738           |
| Teminat Mektubu | Mahkeme                    | TL          |                     | 269.301              |
| Teminat Mektubu | OSB                        | TL          |                     | 3.044.712            |
| Teminat Mektubu | Tedarikçi / Müşteri        | TL          |                     | 175.987              |
| Teminat Mektubu | Tedarikçi / Müşteri        | ABD Doları  | 1.271.224           | 98.021.805           |
| Teminat Mektubu | Tedarikçi / Müşteri        | EUR         | 75.658              | 6.455.214            |
| Teminat Mektubu | Vergi Dairesi              | TL          |                     | 1.609.486            |
| Kefalet         | Banka                      | CNY         | 7.435.354           | 81.166.188           |
| Kefalet         | Banka                      | ABD Doları  | 344.940             | 26.597.668           |
| Kefalet         | Banka                      | TL          |                     | 1.738.688.836        |
| Akreditif       | Tedarikçi / Müşteri        | ABD Doları  | 1.118.607           | 86.098.447           |
| Akreditif       | Tedarikçi / Müşteri        | EUR         | 660.261             | 56.334.419           |
| <b>Toplam</b>   |                            |             |                     | <b>2.364.660.894</b> |

**BETA ENERJİ VE TEKNOLOJİ A.Ş.**

**31 ARALIK 2025, 2024 VE 2023 TARİHLİ FİNANSAL TABLOLARINA İLİŞKİN DİPNOTLAR**  
(Tutarlar aksi belirtilmedikçe Türk Lirası'nın ("TL"), 31.12.2025 tarihi itibarıyla satın alma gücü esasına göre ifade edilmiştir.)

**16. TAAHHÜTLER (devamı)****a) Şirket tarafından verilen teminat, rehin, ipotek ve kefaletler (devamı):**

| Teminatın cinsi | Verildiği yer               | Yabancı Para |           | 31.12.2023           |
|-----------------|-----------------------------|--------------|-----------|----------------------|
|                 |                             | Para Birimi  | Tutarı    |                      |
| Teminat Mektubu | Elektrik Dağıtım Şirketleri | TL           | --        | 18.436.952           |
| Teminat Mektubu | Elektrik Dağıtım Şirketleri | ABD Doları   | 1.319.001 | 73.511.718           |
| Teminat Mektubu | Gümrük                      | TL           | --        | 2.610.618            |
| Teminat Mektubu | Kamu                        | EUR          | 21.915    | 1.351.460            |
| Teminat Mektubu | Kamu                        | TL           | --        | 27.943.358           |
| Teminat Mektubu | Kamu                        | ABD Doları   | 1.229.995 | 68.551.180           |
| Teminat Mektubu | Mahkeme                     | TL           | --        | 194.648              |
| Teminat Mektubu | OSB                         | TL           | --        | 2.200.681            |
| Teminat Mektubu | Tedarikçi / Müşteri         | TL           | --        | 127.202              |
| Teminat Mektubu | Tedarikçi / Müşteri         | ABD Doları   | 1.271.224 | 70.848.971           |
| Teminat Mektubu | Tedarikçi / Müşteri         | EUR          | 75.658    | 4.665.750            |
| Teminat Mektubu | Vergi Dairesi               | TL           | --        | 1.163.318            |
| Kefalet         | Banka                       |              | --        | 3.148.082.134        |
| Akreditif       | Tedarikçi / Müşteri         | ABD Doları   | 1.118.607 | 62.230.912           |
| Akreditif       | Tedarikçi / Müşteri         | EUR          | 660.261   | 40.717.835           |
| Teminat Mektubu | Elektrik Dağıtım Şirketleri | TL           | --        | 18.436.952           |
| Teminat Mektubu | Elektrik Dağıtım Şirketleri | ABD Doları   | 1.319.001 | 73.511.718           |
| <b>Toplam</b>   |                             |              |           | <b>3.614.585.407</b> |

**b) Şirket tarafından alınan teminat, rehin, ipotek ve kefaletler:**

| Teminatın cinsi | Kimden alındığı    | 31.12.2025           |
|-----------------|--------------------|----------------------|
| Teminat Mektubu | Müşteri            | 4.160.000            |
| Kefalet         | İlişkili taraf (*) | 1.716.929.658        |
| <b>Toplam</b>   |                    | <b>1.721.089.658</b> |
| Teminatın cinsi | Kimden alındığı    | 31.12.2024           |
| Teminat Mektubu | Müşteri            | 3.135.740            |
| Kefalet         | İlişkili taraf (*) | 1.918.669.267        |
| <b>Toplam</b>   |                    | <b>1.921.805.007</b> |
| Teminatın cinsi | Kimden alındığı    | 31.12.2023           |
| Kefalet         | İlişkili taraf (*) | 1.769.391.707        |
| <b>Toplam</b>   |                    | <b>1.769.391.707</b> |

(\*) Şirket'in ilişkili taraflarından almış olduğu kefalet teminatı finansal borçları kapsamaktadır. Söz konusu kefalet teminatları, Şirket ortakları Sabit Dağsuyu, Mert Dağsuyu, Yusuf Dağsuyu ile Şirket'in ilişkili tarafları Mert Enerji Yatırımları Mühendislik Sanayi ve Ticaret A.Ş. ve MFC Makine Teknoloji Gıda Mobilya Taşımacılık Tekstil İnşaat Sanayi Dış Ticaret Ltd. Şti'den alınmıştır.

**BETA ENERJİ VE TEKNOLOJİ A.Ş.**

**31 ARALIK 2025, 2024 VE 2023 TARİHLİ FİNANSAL TABLOLARINA İLİŞKİN DİPNOTLAR**  
(Tutarlar aksi belirtilmedikçe Türk Lirası'nın ("TL"), 31.12.2025 tarihi itibarıyla satın alma gücü esasına göre ifade edilmiştir.)

**17. ÇALIŞANLARA SAĞLANAN FAYDALAR****a) Çalışanlara sağlanan faydalar kapsamında borçlar**

|                            | 31.12.2025        | 31.12.2024        | 31.12.2023        |
|----------------------------|-------------------|-------------------|-------------------|
| Personele borçlar          | 36.629.845        | 39.332.029        | 19.176.130        |
| Ödenecek SGK prim borçları | 14.352.052        | 15.471.425        | 12.943.516        |
| <b>Toplam</b>              | <b>50.981.897</b> | <b>54.803.454</b> | <b>32.119.646</b> |

**b) Kullanılmamış izin karşılıkları**

|                                 | 31.12.2025        | 31.12.2024        | 31.12.2023       |
|---------------------------------|-------------------|-------------------|------------------|
| Kullanılmamış izin karşılıkları | 16.870.771        | 11.473.977        | 6.438.442        |
| <b>Dönem sonu bakiyesi</b>      | <b>16.870.771</b> | <b>11.473.977</b> | <b>6.438.442</b> |

Kullanılmayan izin hakkı karşılıklarının hareket tablosu aşağıdaki gibidir:

|                                   | 01.01.-<br>31.12.2025 | 01.01.-<br>31.12.2024 | 01.01.-<br>31.12.2023 |
|-----------------------------------|-----------------------|-----------------------|-----------------------|
| Dönem başı                        | 11.473.977            | 6.438.442             | 4.984.697             |
| Cari dönem ayrılan izin karşılığı | 8.104.805             | 7.014.567             | 3.413.249             |
| Parasal kazanç kayıp (-)          | (2.708.011)           | (1.979.032)           | (1.959.504)           |
| <b>Toplam</b>                     | <b>16.870.771</b>     | <b>11.473.977</b>     | <b>6.438.442</b>      |

**c) Kıdem Tazminatı Karşılığı**

Şirket, Türkiye'de mevcut iş kanunu gereğince, emeklilik nedeniyle işten ayrılan veya istifa ve kötü davranış dışındaki nedenlerle işine son verilen personele belirli miktarda kıdem tazminatı ödemekle yükümlüdür. Bu tazminatlar, işten ayrılma veya çıkarılma tarihindeki ücret esas alınarak çalışılan her yıl için 30 günlük ücret (31.12.2025, 2024 ve 2023 tarihleri itibarıyla kıdem tazminatı ödemelerinin tavanı sırasıyla 64.949 TL/yıl, 41.828 TL/yıl, 23.490 TL/yıl) üzerinden hesaplanmaktadır.

TMS 19 "Çalışanlara Sağlanan Faydalar" standardına uygun olarak Şirket'in yükümlülüklerinin hesaplanabilmesi için aktüer hesaplama gerekmektedir. Şirket, kıdem tazminatı karşılığını, TMS 19'a uygun olarak "Öngörülen Birim Kredi Yöntemi"ni kullanarak, Şirket'in geçmiş yıllardaki personel hizmet süresini tamamlama ve kıdem tazminatına hak kazanma konularındaki deneyimlerini baz alarak hesaplamış ve finansal tablolara yansıtmıştır. Kıdem tazminatı karşılığı, çalışanların emekliliği halinde ödenmesi gereken muhtemel yükümlülüğün bugünkü değeri hesaplanarak ayrılır.

**BETA ENERJİ VE TEKNOLOJİ A.Ş.**

**31 ARALIK 2025, 2024 VE 2023 TARİHLİ FİNANSAL TABLOLARINA İLİŞKİN DİPNOTLAR**  
(Tutarlar aksi belirtilmedikçe Türk Lirası'nın ("TL"), 31.12.2025 tarihi itibarıyla satın alma gücü esasına göre ifade edilmiştir.)

**17. ÇALIŞANLARA SAĞLANAN FAYDALAR (devamı)****c) Kıdem Tazminatı Karşılığı (devamı)**

Buna uygun olarak toplam yükümlülüklerin hesaplanmasında kullanılan aktüeryal varsayımlar aşağıda belirtilmiştir.

|                                  | 31.12.2025 | 31.12.2024 | 31.12.2023 |
|----------------------------------|------------|------------|------------|
| İskonto oranı                    | %23,50     | %24,00     | %26,30     |
| Beklenen ücret / limit artışları | %28,89     | %29,04     | %21,00     |
| İskonto oranı                    | %4,36      | %4,06      | %4,38      |

Temel varsayım, her yıllık hizmet için belirlenen tavan karşılığının enflasyon ile orantılı olarak artmasıdır. Böylece uygulanan iskonto oranı, enflasyonun beklenen etkilerinden arındırılmış gerçek oranı gösterir. Şirket'in kıdem tazminatı karşılığı, kıdem tazminatı tavanı her altı ayda bir düzenlendiği için, 1 Ekim 2025 tarihinden itibaren geçerli olan 53.920 TL tavan tutarı üzerinden hesaplanmaktadır.

Kıdem tazminatı yükümlülüğü hareket tablosu aşağıdaki gibidir:

|  | 01.01.-<br>31.12.2025 | 01.01.-<br>31.12.2024 | 01.01.-<br>31.12.2023 |
|--|-----------------------|-----------------------|-----------------------|
| Dönem başı                                 | 29.526.603            | 36.347.599            | 5.701.870             |
| Cari dönem hizmet maliyeti                 | 17.668.483            | (1.416.535)           | 13.318.141            |
| Cari dönem içerisinde yapılan ödemeler (-) | (5.172.035)           | (2.569.271)           | (3.293.236)           |
| Faiz maliyeti                              | 916.871               | 150.265               | 249.751               |
| Aktüeryal kazanç                           | 8.912.484             | 7.304.766             | 4.094.629             |
| Parasal kayıp (-)                          | (6.968.670)           | (10.290.221)          | 16.276.444            |
| <b>Dönem sonu</b>                          | <b>44.883.736</b>     | <b>29.526.603</b>     | <b>36.347.599</b>     |

**18. PEŞİN ÖDENMİŞ GİDERLER VE ERTELENMİŞ GELİRLER**

31.12.2025, 2024 ve 2023 tarihleri itibarıyla peşin ödenmiş giderlerin detayı aşağıdaki gibidir:

| Peşin ödenmiş giderler - kısa vade                | 31.12.2025           | 31.12.2024         | 31.12.2023         |
|---|----------------------|--------------------|--------------------|
| Stok alımı için verilen sipariş avansları         | 1.184.602.041        | 406.303.347        | 288.101.332        |
| Gelecek aylara ait sigorta giderleri              | 19.726.094           | 9.343.698          | 7.580.994          |
| <b>Toplam</b>                                     | <b>1.204.328.135</b> | <b>415.647.045</b> | <b>295.682.326</b> |
| Peşin ödenmiş giderler - uzun vade                | 31.12.2025           | 31.12.2024         | 31.12.2023         |
| Duran varlık alımı için verilen sipariş avansları | 228.654.515          | 246.526.798        | 276.377.732        |
| <b>Toplam</b>                                     | <b>228.654.515</b>   | <b>246.526.798</b> | <b>276.377.732</b> |

**BETA ENERJİ VE TEKNOLOJİ A.Ş.**

**31 ARALIK 2025, 2024 VE 2023 TARİHLİ FİNANSAL TABLOLARINA İLİŞKİN DİPNOTLAR**  
(Tutarlar aksi belirtilmedikçe Türk Lirası'nın ("TL"), 31.12.2025 tarihi itibarıyla satın alma gücü esasına göre ifade edilmiştir.)

**18. PEŞİN ÖDENMİŞ GİDERLER VE ERTELENMİŞ GELİRLER (devamı)**

31.12.2025, 2024 ve 2023 tarihleri itibarıyla ertelenmiş gelirlerin detayı aşağıdaki gibidir:

| <b>Ertelenmiş gelirler - kısa vade</b>                   | <b>31.12.2025</b>  | <b>31.12.2024</b>  | <b>31.12.2023</b>  |
|--|--------------------|--------------------|--------------------|
| Alınan sipariş avansları (*)                             | 489.311.161        | 465.360.293        | 356.290.620        |
| Gelecek aylara ait gelirler                              | 693.285            | 1.924.731          | 2.701.898          |
| İlişkili taraflardan alınan sipariş avansları (dipnot 5) | 371.422            | --                 | 1.185.126          |
| <b>Toplam</b>  | <b>490.375.868</b> | <b>467.285.024</b> | <b>360.177.644</b> |

(\*) Alınan sipariş avansları, Şirket'in müşterilerinden almış olduğu nakit avanslardan oluşmaktadır.

| <b>Ertelenmiş gelirler - uzun vade</b> | <b>31.12.2025</b> | <b>31.12.2024</b> | <b>31.12.2023</b> |
|--|-------------------|-------------------|-------------------|
| Gelecek yıllara ait gelir tahakkukları | --                | 1.060.470         | 4.155.826         |
| <b>Toplam</b>                          | <b>--</b>         | <b>1.060.470</b>  | <b>4.155.826</b>  |

**19. DİĞER VARLIKLAR VE YÜKÜMLÜLÜKLER**

31.12.2025, 2024 ve 2023 tarihleri itibarıyla diğer varlıkların detayı aşağıdaki gibidir:

| <b>Diğer dönen varlıklar</b> | <b>31.12.2025</b>  | <b>31.12.2024</b>  | <b>31.12.2023</b> |
|------------------------------|--------------------|--------------------|-------------------|
| Devreden KDV                 | 75.923.560         | 72.471.082         | 10.899.345        |
| İş avansları                 | 3.528.857          | 1.710.561          | 353.358           |
| KDV alacakları               | 15.597.452         | 49.569.089         | 8.701.200         |
| Diğer KDV                    | 13.104.487         | 28.291.004         | 3.342.965         |
| Diğer                        | 269.677            | 570.830            | 5.760             |
| <b>Toplam</b>                | <b>108.424.033</b> | <b>152.612.566</b> | <b>23.302.628</b> |

31.12.2025, 2024 ve 2023 tarihleri itibarıyla diğer kısa vadeli yükümlülüklerin detayı aşağıdaki gibidir:

|                          | <b>31.12.2025</b> | <b>31.12.2024</b> | <b>31.12.2023</b> |
|--------------------------|-------------------|-------------------|-------------------|
| Ödenecek vergi ve fonlar | 20.558.071        | 19.379.443        | 19.125.410        |
| Diğer KDV                | 1.270.169         | 28.291.004        | 3.342.965         |
| Diğer                    | 439.792           | 603.320           | 374.973           |
| <b>Toplam</b>            | <b>22.268.032</b> | <b>48.273.767</b> | <b>22.843.348</b> |

**BETA ENERJİ VE TEKNOLOJİ A.Ş.**

**31 ARALIK 2025, 2024 VE 2023 TARİHLİ FİNANSAL TABLOLARINA İLİŞKİN DİPNOTLAR**  
(Tutarlar aksi belirtilmedikçe Türk Lirası'nın ("TL"), 31.12.2025 tarihi itibarıyla satın alma gücü esasına göre ifade edilmiştir.)

**20. SERMAYE, YEDEKLER VE DİĞER ÖZKAYNAK KALEMLERİ****a. Ödenmiş sermaye**

Şirket'in hissedarları ve hisse oranları 31.12.2025, 2024 ve 2023 tarihleri itibarıyla aşağıdaki gibidir:

|  | 31.12.2025           |               | 31.12.2024           |               | 31.12.2023           |               |
|--|----------------------|---------------|----------------------|---------------|----------------------|---------------|
|  | Pay tutarı           | Pay oranı %   | Pay tutarı           | Pay oranı %   | Pay tutarı           | Pay oranı %   |
| Sabit Dağsuyu                                | 119.000.000          | 34,00         | 119.000.000          | 34,00         | 85.000.000           | 34,00         |
| Yusuf Cenk Dağsuyu                           | 115.500.000          | 33,00         | 115.500.000          | 33,00         | 82.500.000           | 33,00         |
| Hakkı Mert Dağsuyu                           | 115.500.000          | 33,00         | 115.500.000          | 33,00         | 82.500.000           | 33,00         |
| <b>Ödenmiş Sermaye</b>                       | <b>350.000.000</b>   | <b>100,00</b> | <b>350.000.000</b>   | <b>100,00</b> | <b>250.000.000</b>   | <b>100,00</b> |
| Sermaye enflasyon düzeltmesi olumlu farkları | 822.628.922          |               | 822.628.922          |               | 763.450.210          |               |
| <b>Düzeltilmiş Sermaye</b>                   | <b>1.172.628.922</b> |               | <b>1.172.628.922</b> |               | <b>1.013.450.210</b> |               |

31.12.2025 tarihi itibarıyla Şirket'in sermayesi her biri 1 TL nominal bedelli 350.000.000 adet hisseden oluşmaktadır (31.12.2024: 350.000.000, 31.12.2023: 250.000.000 adet).

**b. Kardan ayrılmış kısıtlanmış yedekler**

Kardan kısıtlanmış yedekler; yasal yedeklerden, kurumlar vergisinden istisna edilmiş gayrimenkul satış kazançlarından ve işletmenin geri alınan hisse senetlerinin yedeklerinden oluşmaktadır. Türk Ticaret Kanunu'na göre genel kanuni yedek akçe, şirketin ödenmiş sermayesinin %20'sine ulaşıncaya kadar, yıllık karın %5'i olarak ayrılır. Diğer kanuni yedek akçe, pay sahiplerine yüzde beş oranında kâr payı ödendikten sonra, kârdan pay alacak kişilere dağıtılacak toplam tutarın %10'u oranında ayrılır. Türk Ticaret Kanunu'na göre, genel kanuni yedek akçe sermayenin veya çıkarılmış sermayenin yarısını aşmadığı takdirde sadece zararların kapatılmasına, işlerin iyi gitmediği zamanlarda işletmeyi devam ettirmeye veya işsizliğin önüne geçmeye ve sonuçlarını hafifletmeye elverişli önlemler alınması için kullanılabilir.

|                | 31.12.2025        | 31.12.2024        | 31.12.2023        |
|----------------|-------------------|-------------------|-------------------|
| Yasal yedekler | 46.167.042        | 41.799.245        | 40.774.080        |
|                | <b>46.167.042</b> | <b>41.799.245</b> | <b>40.774.080</b> |

**c. Kar veya zararda yeniden sınıflandırılmayacak birikmiş diğer kapsamlı gelirler veya giderler**

TMS 19'a yapılan değişiklikler tanımlanmış fayda planları ve işten çıkarma tazminatının muhasebesini değiştirmektedir. Yapılan değişiklikler uyarınca, tanımlanmış fayda yükümlülükleri ve varlıklarının gerçeğe uygun değerlerindeki değişimlerin kayıtlara alınması gerekmektedir. Böylece TMS 19'un önceki versiyonunda izin verilen 'koridor yöntemini ortadan kalkmakta ve geçmiş hizmet maliyetlerinin kayıtlara alınması hızlanmaktadır. Değişiklikler, finansal durum tablolarında gösterilecek net emeklilik varlığı veya yükümlülüğünün plan açığı ya da fazlasının tam değerini yansıtabilmesi için, tüm aktüeryal kayıp ve kazançların anında diğer kapsamlı gelir olarak muhasebeleştirilmesini gerektirmektedir. Buna ek olarak, TMS 19'un bir önceki baskısında açıklanan plan varlıklarından elde edilecek tahmini getiriler ile plan varlıklarına ilişkin faiz gideri yerine tanımlanmış net fayda yükümlülüğüne ya da varlığına uygulanan indirim oranı sonucu hesaplanan 'net bir faiz' tutarı kullanılmıştır.

**BETA ENERJİ VE TEKNOLOJİ A.Ş.**

**31 ARALIK 2025, 2024 VE 2023 TARİHLİ FİNANSAL TABLOLARINA İLİŞKİN DİPNOTLAR**  
(Tutarlar aksi belirtilmedikçe Türk Lirası'nın ("TL"), 31.12.2025 tarihi itibarıyla satın alma gücü esasına göre ifade edilmiştir.)

**20. SERMAYE, YEDEKLER VE DİĞER ÖZKAYNAK KALEMLERİ****c. Kar veya zararda yeniden sınıflandırılmayacak birikmiş diğer kapsamlı gelirler veya giderler (devamı)**

Şirket bu kapsamda personeli ile ilgili tanımlanmış fayda planlarında aktüeryal kar/zarar hesaplamış ve finansal tablolarda da göstermiştir.

|                     | <b>31.12.2025</b>   | <b>31.12.2024</b>   | <b>31.12.2023</b>   |
|---------------------|---------------------|---------------------|---------------------|
| Aktüeryal kayıp (-) | (25.738.113)        | (18.737.450)        | (11.865.698)        |
|                     | <b>(25.738.113)</b> | <b>(18.737.450)</b> | <b>(11.865.698)</b> |

**d. Geçmiş yıl karları / (zararları)**

|                                     | <b>31.12.2025</b>  | <b>31.12.2024</b>  | <b>31.12.2023</b>    |
|-------------------------------------|--------------------|--------------------|----------------------|
| Geçmiş yıllar karları / (zararları) | 949.737.171        | 915.283.183        | (162.980.065)        |
|                                     | <b>949.737.171</b> | <b>915.283.183</b> | <b>(162.980.065)</b> |

**e. Sermaye, yedekler ve diğer özkaynak kalemlerine ilişkin ek bilgi**

Şirket'in 31.12.2025 tarihi itibarıyla finansal tablolarında enflasyona göre düzeltilmiş olarak sunduğu ilgili özkaynak kalemlerinin, 6762 Sayılı Kanun'a ve diğer mevzuata göre hazırlanmış finansal tablolarındaki enflasyona göre düzeltilmiş tutarlarla karşılaştırması aşağıdaki gibidir:

|                                     | TMS/IFRS uyarınca hazırlanan finansal tablolarda yer alan enflasyona göre düzeltilmiş tutarlar | 6762 Sayılı Kanun'a ve diğer mevzuata göre hazırlanmış finansal tablolarda yer alan enflasyona göre düzeltilmiş tutarlar | Farklar            |
|-------------------------------------|--|--|--------------------|
| Ödenmiş Sermaye                     | 350.000.000  | 350.000.000  | --                 |
| Sermaye Düzeltme Farkları           | 822.628.922  | 191.720.042  | 630.908.880        |
| Kardan Ayrılan Kısıtlanmış Yedekler | 46.167.042   | 13.757.591   | 32.409.451         |
|                                     | <b>1.218.795.964</b>   | <b>555.477.633</b>   | <b>663.318.331</b> |

**BETA ENERJİ VE TEKNOLOJİ A.Ş.**

**31 ARALIK 2025, 2024 VE 2023 TARİHLİ FİNANSAL TABLOLARINA İLİŞKİN DİPNOTLAR**  
(Tutarlar aksi belirtilmedikçe Türk Lirası'nın ("TL"), 31.12.2025 tarihi itibarıyla satın alma gücü esasına göre ifade edilmiştir.)

**21. HASILAT**

|                       | <b>01.01.-<br/>31.12.2025</b> | <b>01.01.-<br/>31.12.2024</b> | <b>01.01.-<br/>31.12.2023</b> |
|-----------------------|-------------------------------|-------------------------------|-------------------------------|
| Yurtiçi satışlar      | 1.961.018.615                 | 2.191.625.816                 | 2.940.754.776                 |
| Yurtdışı satışlar     | 2.379.616.191                 | 1.948.247.237                 | 1.986.170.692                 |
| Diğer gelirler        | 107.294.579                   | 82.982.700                    | 26.614.363                    |
| <b>Brüt satışlar</b>  | <b>4.447.929.385</b>          | <b>4.222.855.753</b>          | <b>4.953.539.831</b>          |
| Satış iadeleri (-)    | (182.990.200)                 | (310.819.549)                 | (181.386.553)                 |
| Satış indirimleri (-) | (1.966.255)                   | (1.527.665)                   | (9.263.297)                   |
| <b>Net satışlar</b>   | <b>4.262.972.930</b>          | <b>3.910.508.539</b>          | <b>4.762.889.981</b>          |

**22. SATIŞLARIN MALİYETİ**

|   | <b>01.01.-<br/>31.12.2025</b> | <b>01.01.-<br/>31.12.2024</b> | <b>01.01.-<br/>31.12.2023</b> |
|---|-------------------------------|-------------------------------|-------------------------------|
| Direkt ilk madde malzeme                      | 2.579.065.220                 | 2.052.010.136                 | 2.399.162.562                 |
| Direkt işçilik giderleri                      | 291.233.582                   | 215.206.802                   | 157.797.315                   |
| Genel üretim giderleri                        | 63.282.821                    | 216.860.855                   | 197.930.662                   |
| Amortisman ve itfa payı giderleri (dipnot 13) | 89.309.680                    | 65.806.525                    | 71.587.205                    |
| Yarı mamullerdeki değişim                     |                               |                               |                               |
| Dönem başı mamul                              | 187.266.068                   | 153.837.699                   | 142.633.017                   |
| Dönem sonu mamul                              | (463.857.965)                 | (187.266.068)                 | (153.837.699)                 |
| Mamullerdeki değişim                          |                               |                               |                               |
| Dönem başı mamul                              | 274.071.313                   | 252.016.797                   | 238.270.657                   |
| Dönem sonu mamul                              | (286.296.082)                 | (274.071.313)                 | (252.016.797)                 |
| <b>I. Satılan mamul maliyeti</b>              | <b>2.734.074.637</b>          | <b>2.494.401.433</b>          | <b>2.801.526.922</b>          |
| Dönem başı ticari mal                         | 5.635.975                     | 11.665.469                    | 16.733.379                    |
| Dönem içi alış                                | 112.070.587                   | 10.943.684                    | 69.862.184                    |
| Dönem sonu ticari mal                         | (4.405.980)                   | (5.635.975)                   | (11.665.469)                  |
| <b>II. Ticari mal maliyeti</b>                | <b>113.300.582</b>            | <b>16.973.178</b>             | <b>74.930.094</b>             |
| Genel üretim giderleri                        | 35.945.518                    | 71.406.550                    | 43.137.312                    |
| Amortisman ve itfa payı giderleri (dipnot 13) | 1.185.887                     | 1.448.355                     | 1.442.787                     |
| <b>III. Satılan hizmet maliyeti</b>           | <b>37.131.405</b>             | <b>72.854.905</b>             | <b>44.580.099</b>             |
| <b>IV. Diğer satış maliyetleri</b>            | <b>12.670.252</b>             | <b>8.710.083</b>              | <b>19.610.391</b>             |
| <b>Satışların maliyeti (I+II+III+IV)</b>      | <b>2.897.176.876</b>          | <b>2.592.939.599</b>          | <b>2.940.647.506</b>          |

**BETA ENERJİ VE TEKNOLOJİ A.Ş.**

**31 ARALIK 2025, 2024 VE 2023 TARİHLİ FİNANSAL TABLOLARINA İLİŞKİN DİPNOTLAR**  
(Tutarlar aksi belirtilmedikçe Türk Lirası'nın ("TL"), 31.12.2025 tarihi itibarıyla satın alma gücü esasına göre ifade edilmiştir.)

**23. NİTELİKLERİNE GÖRE GİDERLER**

|                                       | <b>01.01.-<br/>31.12.2025</b> | <b>01.01.-<br/>31.12.2024</b> | <b>01.01.-<br/>31.12.2023</b> |
|---------------------------------------|-------------------------------|-------------------------------|-------------------------------|
| Genel yönetim giderleri               | 238.709.492                   | 186.941.627                   | 115.463.943                   |
| Pazarlama, satış ve dağıtım giderleri | 193.090.047                   | 190.836.492                   | 99.111.227                    |
| Araştırma ve geliştirme giderleri     | 113.192.361                   | 68.702.729                    | 54.167.272                    |
|                                       | <b>544.991.900</b>            | <b>446.480.848</b>            | <b>268.742.442</b>            |

| <b>Genel yönetim giderleri</b>                   | <b>01.01.-<br/>31.12.2025</b> | <b>01.01.-<br/>31.12.2024</b> | <b>01.01.-<br/>31.12.2023</b> |
|--|-------------------------------|-------------------------------|-------------------------------|
| Personel giderleri                               | 112.934.515                   | 92.202.156                    | 58.065.939                    |
| Danışmanlık ve denetim giderleri                 | 47.057.975                    | 26.194.362                    | 11.291.184                    |
| Ofis giderleri                                   | 19.577.359                    | 3.347.952                     | 1.764.161                     |
| Taşıt giderleri                                  | 15.549.725                    | 6.527.782                     | 7.281.779                     |
| Amortisman ve itfa payları giderleri (dipnot 13) | 3.941.764                     | 7.755.511                     | 5.823.504                     |
| Kıdem tazminatı karşılığı (dipnot 17)            | 3.155.794                     | --                            | 3.300.932                     |
| Vergi ve harç giderleri                          | 2.761.872                     | 7.573.889                     | 2.986.067                     |
| Seyahat giderleri                                | 2.602.792                     | 2.464.723                     | 862.121                       |
| Haberleşme giderleri                             | 907.906                       | 586.300                       | 290.280                       |
| Sigorta giderleri                                | 333.793                       | 5.379.066                     | 1.977.649                     |
| Diğer  | 29.885.997                    | 34.909.886                    | 21.820.327                    |
|  | <b>238.709.492</b>            | <b>186.941.627</b>            | <b>115.463.943</b>            |

| <b>Pazarlama, satış ve dağıtım giderleri</b>     | <b>01.01.-<br/>31.12.2025</b> | <b>01.01.-<br/>31.12.2024</b> | <b>01.01.-<br/>31.12.2023</b> |
|--|-------------------------------|-------------------------------|-------------------------------|
| Reklam giderleri                                 | 56.292.622                    | 33.398.297                    | 3.278.806                     |
| Navlun giderleri                                 | 46.427.543                    | 40.088.962                    | 22.563.708                    |
| Personel giderleri                               | 33.066.688                    | 44.941.731                    | 24.822.444                    |
| İhracat komisyon giderleri                       | 25.470.929                    | 28.074.636                    | 29.503.577                    |
| Nakliye giderleri                                | 5.236.710                     | 3.826.097                     | 1.467.315                     |
| Ofis giderleri                                   | 3.984.655                     | 418.234                       | 717.361                       |
| Amortisman ve itfa payları giderleri (dipnot 13) | 1.652.096                     | 6.757.946                     | 1.130.062                     |
| Kıdem tazminatı karşılığı (dipnot 17)            | 849.512                       | --                            | 2.086.340                     |
| Diğer  | 20.109.292                    | 33.330.589                    | 13.541.614                    |
|  | <b>193.090.047</b>            | <b>190.836.492</b>            | <b>99.111.227</b>             |

**BETA ENERJİ VE TEKNOLOJİ A.Ş.**

**31 ARALIK 2025, 2024 VE 2023 TARİHLİ FİNANSAL TABLOLARINA İLİŞKİN DİPNOTLAR**  
(Tutarlar aksi belirtilmedikçe Türk Lirası'nın ("TL"), 31.12.2025 tarihi itibarıyla satın alma gücü esasına göre ifade edilmiştir.)

**23. NİTELİKLERİNE GÖRE GİDERLER (devamı)**

| <b>Araştırma ve geliştirme giderleri</b>         | <b>01.01.-<br/>31.12.2025</b> | <b>01.01.-<br/>31.12.2024</b> | <b>01.01.-<br/>31.12.2023</b> |
|--|-------------------------------|-------------------------------|-------------------------------|
| Amortisman ve itfa payları giderleri (dipnot 13) | 56.175.637                    | 43.673.664                    | 29.382.580                    |
| Personel giderleri                               | 45.160.261                    | 19.678.131                    | 21.477.550                    |
| Kıdem tazminatı karşılığı (dipnot 17)            | 954.675                       | --                            | 1.996.090                     |
| Danışmanlık ve denetim giderleri                 | 558.089                       | --                            | 69.958                        |
| Kira giderleri                                   | 318.847                       | 1.490.446                     | 305.304                       |
| Diğer  | 10.024.852                    | 3.860.488                     | 935.790                       |
|  | <b>113.192.361</b>            | <b>68.702.729</b>             | <b>54.167.272</b>             |

**24. BAĞIMSIZ DENETÇİ/BAĞIMSIZ DENETİM KURULUŞUNDAN ALINAN HİZMETLERE İLİŞKİN ÜCRETLER**

Şirket'in, KGK'nın 30 Mart 2021 tarihinde mükerrer Resmi Gazete'de yayımlanan Kurul Kararına istinaden hazırladığı ve hazırlanma esasları 19 Ağustos 2021 tarihli KGK yazısını temel alan bağımsız denetim kuruluşlarınca verilen hizmetlerin ücretlerine ilişkin açıklaması aşağıdaki gibidir:

| <b>Ücretler</b>                                    | <b>01.01.-<br/>31.12.2025</b> | <b>01.01.-<br/>31.12.2024</b> | <b>01.01.-<br/>31.12.2023</b> |
|--|-------------------------------|-------------------------------|-------------------------------|
| Raporlama dönemine ait bağımsız denetim ücreti (*) | 5.450.000                     | 6.250.000                     | 140.000                       |
| <b>Toplam</b>                                      | <b>5.450.000</b>              | <b>6.250.000</b>              | <b>140.000</b>                |

(\*) İlgili hizmetler KDV hariç sözleşme bedelleri üzerinden tarihi maliyet bedelleri ile gösterilmiş olup, söz konusu tutarlar içerisinde 2025 ve 2024 yılları ara dönem ve yılsonlarının halka arzı kapsamında hazırlanan bağımsız denetim raporları ücretleri de yer almaktadır.

**25. ESAS FAALİYETLERDEN DİĞER GELİRLER VE GİDERLER**

| <b>Esas faaliyetlerden diğer gelirler</b>            | <b>01.01.-<br/>31.12.2025</b> | <b>01.01.-<br/>31.12.2024</b> | <b>01.01.-<br/>31.12.2023</b> |
|--|-------------------------------|-------------------------------|-------------------------------|
| Kambiyo karları                                      | 101.044.490                   | 726.666.845                   | 532.927.238                   |
| Tahsil edilen şüpheli alacak karşılıkları (dipnot 9) | 209.913                       | 144.344                       | 742.127                       |
| Ödemesi yapılan kıdem giderleri                      | --                            | 4.810.902                     | --                            |
| Diğer  | 6.063.363                     | 7.423.502                     | 8.695.245                     |
| <b>Toplam</b>  | <b>107.317.766</b>            | <b>739.045.593</b>            | <b>542.364.610</b>            |

**BETA ENERJİ VE TEKNOLOJİ A.Ş.**

**31 ARALIK 2025, 2024 VE 2023 TARİHLİ FİNANSAL TABLOLARINA İLİŞKİN DİPNOTLAR**  
(Tutarlar aksi belirtilmedikçe Türk Lirası'nın ("TL"), 31.12.2025 tarihi itibarıyla satın alma gücü esasına göre ifade edilmiştir.)

**25. ESAS FAALİYETLERDEN DİĞER GELİRLER VE GİDERLER**

|   | 01.01.-<br>31.12.2025 | 01.01.-<br>31.12.2024 | 01.01.-<br>31.12.2023 |
|---|-----------------------|-----------------------|-----------------------|
| <b>Esas faaliyetlerden diğer giderler (-)</b> |                       |                       |                       |
| Kambiyo zararları                             | (56.508.261)          | (761.880.237)         | (811.307.239)         |
| Şüpheli alacak karşılığı (dipnot 9)           | --                    | (4.510.360)           | (48.092.842)          |
| Diğer   | (34.171.817)          | (817.351)             | (21.771.606)          |
| <b>Toplam</b>                                 | <b>(90.680.078)</b>   | <b>(767.207.948)</b>  | <b>(881.171.687)</b>  |

**26. YATIRIM FAALİYETLERİNDEN GELİRLER VE GİDERLER**

|  | 01.01.-<br>31.12.2025 | 01.01.-<br>31.12.2024 | 01.01.-<br>31.12.2023 |
|--|-----------------------|-----------------------|-----------------------|
| <b>Yatırım faaliyetlerinden gelirler</b> |                       |                       |                       |
| Sabit kıymet satış karı                  | --                    | 26.394                | 11.568.978            |
|  | --                    | <b>26.394</b>         | <b>11.568.978</b>     |

|  | 01.01.-<br>31.12.2025 | 01.01.-<br>31.12.2024 | 01.01.-<br>31.12.2023 |
|--|-----------------------|-----------------------|-----------------------|
| <b>Yatırım faaliyetlerinden giderler (-)</b> |                       |                       |                       |
| Sabit kıymet satış zararı                    | (920.125)             | (1.328.407)           | --                    |
|  | <b>(920.125)</b>      | <b>(1.328.407)</b>    | <b>--</b>             |

**27. FİNANSMAN GELİRLERİ VE GİDERLERİ**

|                            | 01.01.-<br>31.12.2025 | 01.01.-<br>31.12.2024 | 01.01.-<br>31.12.2023 |
|----------------------------|-----------------------|-----------------------|-----------------------|
| <b>Finansman gelirleri</b> |                       |                       |                       |
| Faiz gelirleri             | 61.811.067            | 150.875.543           | 68.128.778            |
| Diğer                      | 40.997                | --                    | --                    |
| <b>Toplam</b>              | <b>61.852.064</b>     | <b>150.875.543</b>    | <b>68.128.778</b>     |

|                                    | 01.01.-<br>31.12.2025 | 01.01.-<br>31.12.2024 | 01.01.-<br>31.12.2023 |
|------------------------------------|-----------------------|-----------------------|-----------------------|
| <b>Finansman giderleri (-)</b>     |                       |                       |                       |
| Faiz giderleri                     | (173.268.107)         | (480.877.382)         | (234.125.398)         |
| Kur farkı giderleri                | (37.272.403)          | (25.465.993)          | (660.654)             |
| Banka komisyonları                 | (5.105.136)           | (2.288.030)           | (1.485.091)           |
| Teminat mektubu komisyon giderleri | (4.160.715)           | (6.135.655)           | (6.426.442)           |
| Diğer (*)                          | (18.900.528)          | (69.491.610)          | (32.148.914)          |
| <b>Toplam</b>                      | <b>(238.706.889)</b>  | <b>(584.258.670)</b>  | <b>(274.846.499)</b>  |

(\*) Şirket'in diğer finansman giderleri, ağırlıklı olarak kredi kullandırım ücretlerinden meydana gelmektedir.

**BETA ENERJİ VE TEKNOLOJİ A.Ş.**

**31 ARALIK 2025, 2024 VE 2023 TARİHLİ FİNANSAL TABLOLARINA İLİŞKİN DİPNOTLAR**  
(Tutarlar aksi belirtilmedikçe Türk Lirası'nın ("TL"), 31.12.2025 tarihi itibarıyla satın alma gücü esasına göre ifade edilmiştir.)

**28. GELİR VERGİLERİ (ERTELENMİŞ VERGİ VARLIK VE YÜKÜMLÜLÜKLERİ DAHİL)**

**Kurumlar Vergisi**

31.12.2025, 2024 ve 2023 tarihlerinde sona eren hesap dönemlerine ait dönem karı vergi yükümlülükleri aşağıdaki gibidir:

| <b>Vergi karşılığı</b>                  | <b>31.12.2025</b> | <b>31.12.2024</b> | <b>31.12.2023</b> |
|---|-------------------|-------------------|-------------------|
| Kurumlar vergisi karşılığı – Cari dönem | 10.085.550        | 17.750.766        | 38.731.784        |
| Peşin ödenmiş vergi ve fonlar (-)       | (10.085.550)      | (17.750.766)      | (37.207.374)      |
| <b>Toplam</b>                           | <b>--</b>         | <b>--</b>         | <b>1.524.410</b>  |

Türkiye'de, kurumlar vergisi oranı 2025 yılı için ise %25'tir (2024: %25, 2023: %25). Kurumlar vergisi oranı kurumların ticari kazancına vergi yasaları gereğince indirimi kabul edilmeyen giderlerin ilave edilmesi, vergi yasalarında yer alan istisna (iştirak kazançları istisnası, yatırım indirimi istisnası vb.) ve indirimlerin (ar-ge indirimi gibi) indirilmesi sonucu bulunacak vergi matrahına uygulanır. Kar dağıtılmadığı takdirde başka bir vergi ödenmemektedir.

5520 Sayılı Kurumlar Vergisi Kanunu'na göre kurumların en az iki tam yıl süreyle aktiflerinde yer alan iştirak hisselerinin, gayrimenkullerinin, rüçhan hakkı, kurucu senedi ve intifa senetleri satışından doğan kazançlarının %75'i 21.06.2006 tarihinden başlayarak kurumlar vergisinden istisnadır. İstisnadan yararlanmak için söz konusu kazancın pasifte bir fon hesabında tutulması ve 5 yıl süre ile işletmeden çekilmemesi gerekmektedir. Satış bedelinin satışın yapıldığı yılı izleyen ikinci takvim yılı sonuna kadar tahsil edilmesi gerekir.

Türkiye'deki bir işyeri ya da daimi temsilcisi aracılığı ile gelir elde eden dar mükellef kurumlar ile Türkiye'de yerleşik kurumlara ödenen kar paylarından (temettüler) stopaj yapılmaz. Bunların dışında kalan kişi ve kurumlara yapılan temettü ödemeleri %10 oranında stopaja tabidir. Karın sermayeye ilavesi, kar dağıtımı sayılmaz.

Şirketler üçer aylık mali karları üzerinden %25 (2024: % 25, 2023: % 25) oranında geçici vergi hesaplar ve o dönemi izleyen ikinci ayın 17'nci gününe kadar beyan edip 17 inci günü akşamına kadar öderler. Yıl içinde ödenen geçici vergi o yıla ait olup izleyen yıl verilecek kurumlar vergisi beyannamesi üzerinden hesaplanacak kurumlar vergisinden mahsup edilir. Mahsuba rağmen ödenmiş geçici vergi tutarı kalmış ise bu tutar nakden iade alınabileceği gibi devlete karşı olan herhangi bir başka mali borca da mahsup edilebilir.

Türkiye'de ödenecek vergiler konusunda vergi otoritesi ile mutabakat sağlamak gibi bir uygulama bulunmamaktadır. Kurumlar vergisi beyannameleri hesap döneminin kapandığı ayı takip eden dördüncü ayın 30'uncu günü akşamına kadar bağlı bulunulan vergi dairesine verilir.

Vergi incelemesine yetkili makamlar beş yıl zarfında muhasebe kayıtlarını inceleyebilir ve hatalı işlem tespit edilirse yapılacak vergi tarhiyatı nedeniyle vergi miktarları değişebilir. Türk vergi mevzuatına göre beyanname üzerinde gösterilen mali zararlar 5 yılı aşmamak kaydıyla dönem kurum kazancından indirilebilirler. Ancak, mali zararlar, geçmiş yıl karlarından mahsup edilemez.

Kurumlar Vergisi Kanunu'nda kurumlara yönelik birçok istisna bulunmaktadır. Bu istisnalardan Şirket'e ilişkin olanları aşağıda açıklanmıştır:

**BETA ENERJİ VE TEKNOLOJİ A.Ş.**

**31 ARALIK 2025, 2024 VE 2023 TARİHLİ FİNANSAL TABLOLARINA İLİŞKİN DİPNOTLAR**  
(Tutarlar aksi belirtilmedikçe Türk Lirası'nın ("TL"), 31.12.2025 tarihi itibarıyla satın alma gücü esasına göre ifade edilmiştir.)

**28. GELİR VERGİLERİ (ERTELENMİŞ VERGİ VARLIK VE YÜKÜMLÜLÜKLERİ DAHİL)**  
(devamı)

**Kurumlar Vergisi (devamı)**

5746 sayılı Araştırma ve Geliştirme Faaliyetlerinin Desteklenmesi Hakkında Kanun'un 3. maddesi kapsamında Mükelleflerin teknoloji merkezi işletmelerinde, Ar-Ge merkezlerinde, kamu kurum ve kuruluşları işe kanunla kurulan veya teknoloji geliştirme proje anlaşmaları kapsamında uluslararası kurumlardan ya da kamu kurum ve kuruluşlarından Ar-Ge projelerini desteklemek amacıyla fon veya kredi kullanan vakıflar tarafından veya uluslararası fonlarca desteklenen Ar-Ge ve yenilik projelerinde, rekabet öncesi işbirliği projelerinde ve teknoloji girişim sermaye desteklerinden yararlananlarca gerçekleştirilen Ar-Ge ve yenilik harcamalarının tamamı ile 15 ve üzerinde tam zaman eşdeğer Ar-Ge personeli istihdam eden Ar-Ge merkezlerinde ayrıca o yıl yapılan Ar-Ge ve yenilik harcamasının bir önceki yıla göre artışının yarısı kurum kazancının tespitinde indirim konusu yapılabilir.

5746 Sayılı Araştırma ve Geliştirme Faaliyetlerinin Desteklenmesi Hakkında Kanun'un uygulanmasına ve denetimine ilişkin usul ve esaslar 10.08.2016 tarih ve 29797 sayılı Resmi Gazete'de yayımlanan "Araştırma ve Geliştirme Faaliyetlerinin Desteklenmesine İlişkin Uygulanma ve Denetim Yönetmeliği" ile düzenlenmiştir.

Yönetmelikte ayrıca, Kanun kapsamında yürütülen Ar-Ge ve yenilik faaliyetlerine ilişkin olarak kamu kurum ve kuruluşları, kanunla kurulan vakıflar ile uluslararası fonlardan alınan desteklerin özel bir fon hesabında tutulması gerektiği ile bu fonda yer alan tutarların, Kurumlar Vergisi Kanunu'na göre vergiye tabi kazancın tespitinde gelir, Ar-Ge indirimi tutarının tespitinde Ar-Ge harcaması olarak dikkate alınmaması gerektiği belirtilmiştir. Bu şekilde sağlanan karşılıksız fonlardan yapılan harcamalar, yapıldığı yere göre doğrudan gider ya da amortisman tabi iktisadi kıymet olarak muhasebeleştirilmektedir.

*Transfer fiyatlandırması*

5520 sayılı Kurumlar Vergisi Kanunu'nun transfer fiyatlaması ile ilgili yeni düzenlemeler getiren 13. maddesi 01.01.2007 tarihi itibarıyla yürürlüğe girmiş bulunmaktadır. AB ve OECD transfer fiyatlandırması rehberini esas alan ilgili madde ile birlikte transfer fiyatlaması ile ilgili düzenlemelerde ciddi değişiklikler yapılmıştır. Bu çerçevede, kurumların ilişkili kişilerle yaptıkları mal veya hizmet alım ya da satımlarında emsallerine uygun olarak tespit edecekleri bedel veya fiyat kullanmaları gerekmektedir. Emsallere uygunluk ilkesi, ilişkili kişilerle yapılan mal veya hizmet alım ya da satımında uygulanan fiyat veya bedelin, aralarında böyle bir ilişkinin bulunmaması durumunda oluşacak fiyat veya bedele uygun olmasını ifade etmektedir. Kurumlar, ilişkili kişiler ile gerçekleştirdiği işlemlerde uygulanacak emsaline uygun fiyat veya bedelleri ilgili kanunda belirtilen yöntemlerden işlemin mahiyetine en uygun olanını kullanmak suretiyle tespit edeceklerdir. Emsaline uygunluk ilkesi doğrultusunda tespit edilen fiyat ve bedellere ilişkin hesaplamalara ait kayıt, cetvel ve belgelerin ispat edici kağıtlar olarak kurumlar tarafından saklanması zorunlu kılınmıştır. Ayrıca, kurumlar bir hesap dönemi içerisinde ilişkili kişiler ile yaptıkları işlemlere ilişkin olarak bilgi ve belgeleri içerecek şekilde bir rapor hazırlayacaklardır.

Emsallere uygunluk ilkesine aykırı olarak tespit edilen bedel veya fiyat üzerinden mal veya hizmet alım ya da satımında bulunulması halinde kazancın tamamen veya kısmen transfer fiyatlaması yoluyla örtülü olarak dağıtılmış sayılacaktır. Tamamen veya kısmen transfer fiyatlandırması yoluyla örtülü olarak dağıtılan kazanç 13'üncü maddede belirtilen şartların gerçekleştiği hesap döneminin son günü itibarıyla dağıtılmış kar payı veya dar mükellefler için ana merkeze aktarılan tutar sayılacaktır. Transfer fiyatlandırması yoluyla dağıtılmış kar payının net kar payı tutarı olarak kabul edilmesi ve brüte tamamlanması sonucu bulunan tutar üzerinden ortakların hukuki niteliğine göre belirlenen oranlarda vergi kesintisi yapılacaktır. Daha önce yapılan vergilendirme işlemleri, taraf olan mükellefler nezdinde buna göre düzeltilecektir.

**BETA ENERJİ VE TEKNOLOJİ A.Ş.**

**31 ARALIK 2025, 2024 VE 2023 TARİHLİ FİNANSAL TABLOLARINA İLİŞKİN DİPNOTLAR**  
(Tutarlar aksi belirtilmedikçe Türk Lirası'nın ("TL"), 31.12.2025 tarihi itibarıyla satın alma gücü esasına göre ifade edilmiştir.)

**28. GELİR VERGİLERİ (ERTELENMİŞ VERGİ VARLIK VE YÜKÜMLÜLÜKLERİ DAHİL)**  
(devamı)

**Kurumlar Vergisi (devamı)**

Ancak, bu düzeltmenin yapılabilmesi için örtülü kazanç dağıtan kurum adına tarh edilen vergilerin kesinleşmiş ve ödenmiş olması gerekmektedir. Örtülü kazanç dağıtılan kurum nezdinde yapılacak düzeltmede dikkate alınacak tutar, kesinleşen ve ödenen tutar olacaktır.

01.01.-31.12.2025, 2024 ve 2023 hesap dönemlerine ait vergi giderleri aşağıdaki gibidir:

| <b>Vergi gideri</b>                            | <b>01.01.-<br/>31.12.2025</b> | <b>01.01.-<br/>31.12.2024</b> | <b>01.01.-<br/>31.12.2023</b> |
|--|-------------------------------|-------------------------------|-------------------------------|
| Cari dönem kurumlar vergisi karşılığı          | (10.085.550)                  | (17.750.766)                  | (38.731.783)                  |
| Ertelenmiş vergi geliri/(gideri)               | (26.767.759)                  | 90.319.632                    | 937.343                       |
| <b>Gelir tablosuna yansıtılan vergi gideri</b> | <b>(36.853.309)</b>           | <b>72.568.866</b>             | <b>(37.794.440)</b>           |

**BETA ENERJİ VE TEKNOLOJİ A.Ş.**  
**31 ARALIK 2025, 2024 VE 2023 TARİHLİ FİNANSAL TABLOLARINA İLİŞKİN DİPNOTLAR**  
(Tutarlar aksi belirtilmedikçe Türk Lirası'nın ("TL"), 31.12.2025 tarihi itibarıyla satın alma gücü esasına göre ifade edilmiştir.)

**28. GELİR VERGİLERİ (ERTELENMİŞ VERGİ VARLIK VE YÜKÜMLÜLÜKLERİ DAHİL) (devamı)**

**Ertelemiş Vergi**

Şirket, ertelenmiş vergi varlık ve yükümlülüklerini, varlık ve yükümlülüklerin bilançodaki kayıtlı değerleri ile vergi değerleri arasında oluşan geçici farklar üzerinden bilanço tarihi itibarıyla yasalasmış vergi oranlarını kullanarak hesaplamaktadır. Müteakip dönemlerde gerçekleşecek geçici farklar üzerinden yükümlülük metoduna göre hesaplanan ertelenmiş vergi varlıkları ve yükümlülükleri için 31.12.2025 tarihinde uygulanan oran %25 (2024, 2023 %25)'tir.

31.12.2025, 2024 ve 2023 tarihleri itibarıyla ertelenen vergiye konu olan geçici farklar ve etkin vergi oranları kullanılarak hesaplanan ertelenmiş vergi yükümlülüğünün dağılımı aşağıda özetlenmiştir:

|   | 31.12.2024        |                  | 31.12.2023        |                   | 31.12.2022        |                     |
|---|-------------------|------------------|-------------------|-------------------|-------------------|---------------------|
|   | Birikmiş Farkları | Ertelemiş Vergi  | Birikmiş Farkları | Ertelemiş Vergi   | Birikmiş Farkları | Ertelemiş Vergi     |
| Kıdem tazminatı karşılığı   | 44.883.736        | 11.220.934       | 29.526.603        | 7.381.651         | 36.347.599        | 9.086.899           |
| Kullanılmış izin karşılığı  | 16.870.771        | 4.217.693        | 11.473.977        | 2.868.495         | 6.438.442         | 1.609.610           |
| Gelecek dönemlerde kullanılabilir yatırım indirimi tutarı   | 702.818.881       | 175.704.720      | 824.036.051       | 206.009.013       | 574.910.858       | 143.727.714         |
| Maddi ve maddi olmayan varlıkların kayıtlı defter değerleri ile düzeltilmiş değerleri arasındaki net fark | (610.349.535)     | (152.587.384)    | (721.129.471)     | (180.282.368)     | (758.048.212)     | (189.512.053)       |
| Yatırım amaçlı gayrimenkullerin kayıtlı defter değerleri ile düzeltilmiş değerleri arasındaki net fark    | (7.725.889)       | (1.931.472)      | (7.450.253)       | (1.862.563)       | (5.536.425)       | (1.384.106)         |
| Stokların kayıtlı defter değerleri ile düzeltilmiş değerleri arasındaki net fark                          | (162.400.193)     | (40.600.048)     | (136.000.905)     | (34.000.226)      | (257.614.520)     | (64.403.631)        |
| Yabancı para değerlendirme düzeltmeleri   | --                | --               | --                | --                | 12.915.798        | 3.228.950           |
| Krediler faiz tahakkuku   | 28.387.899        | 7.096.975        | 103.705.465       | 25.926.367        | 74.957.705        | 18.739.426          |
| İlişkili taraflardan alacaklara ait vade farkı  | (54.556.093)      | (13.639.023)     | (57.539.008)      | (14.384.752)      | (56.322.042)      | (14.080.511)        |
| Şüpheli alacak karşılığı  | 50.818.883        | 12.704.721       | 48.810.791        | 12.202.698        | 70.344.830        | 17.586.208          |
| Diğer   | (777.000)         | (194.252)        | 10.275.019        | 2.568.754         | 36.873.386        | 9.218.346           |
| <b>Ertelemiş vergi varlığı / (yükümlülüğü), net</b>   |                   | <b>1.992.864</b> |                   | <b>26.427.069</b> |                   | <b>(66.183.148)</b> |

**BETA ENERJİ VE TEKNOLOJİ A.Ş.**

**31 ARALIK 2025, 2024 VE 2023 TARİHLİ FİNANSAL TABLOLARINA İLİŞKİN DİPNOTLAR**  
(Tutarlar aksi belirtilmedikçe Türk Lirası'nın ("TL"), 31.12.2025 tarihi itibarıyla satın alma gücü esasına göre ifade edilmiştir.)

**28. GELİR VERGİLERİ (ERTELENMİŞ VERGİ VARLIK VE YÜKÜMLÜLÜKLERİ DAHİL)  
(devamı)****Ertelenmiş Vergi (devamı)**

01.01.-31.12.2025, 2024 ve 2023 tarihlerinde sona eren hesap dönemleri içindeki ertelenmiş vergi varlıkları/(yükümlülükleri) hareket tablosu aşağıdaki gibidir:

|   | 01.01.-<br>31.12.2025 | 01.01.-<br>31.12.2024 | 01.01.-<br>31.12.2023 |
|---|-----------------------|-----------------------|-----------------------|
| Dönem başı  | 26.427.069            | (66.183.148)          | (68.974.267)          |
| Dönem vergi geliri/(gideri)- diğer kapsamlı gelir | 2.333.554             | 2.290.586             | 1.853.777             |
| Dönem vergi geliri/(gideri)                       | (26.767.759)          | 90.319.631            | 937.342               |
| <b>Dönem sonu</b>                                 | <b>1.992.864</b>      | <b>26.427.069</b>     | <b>(66.183.148)</b>   |

**29. PAY BAŞINA KAZANÇ**

Hisse başına kar hesaplamaları, bu rapor kapsamında verilen gelir tablosundaki net dönem karının hisse senetlerinin ağırlıklı ortalama sayısına bölünmesi ile yapılmıştır.

|  | 01.01.-<br>31.12.2025 | 01.01.-<br>31.12.2024 | 01.01.-<br>31.12.2023 |
|--|-----------------------|-----------------------|-----------------------|
| <b>Pay başına kazanç</b>                           |                       |                       |                       |
| Hissedarlara ait net kar                           | 916.560.402           | 38.821.785            | 1.238.467.125         |
| Çıkarılmış adi hisselerin ağırlıklı ortalama adedi | 216.901.408           | 216.901.408           | 216.901.408           |
| Tam TL cinsinden bir hisse başına kar              | 4,226                 | 0,179                 | 5,710                 |

**30. FİNANSAL ARAÇLARDAN KAYNAKLANAN RİSKLERİN NİTELİĞİ VE DÜZEYİ****Sermaye risk yönetimi**

Şirket, sermaye yönetiminde, bir yandan faaliyetlerinin sürekliliğini sağlamaya çalışırken, diğer yandan da borç ve özkaynak dengesini en verimli şekilde kullanarak karlılığını artırmayı hedeflemektedir. Şirket'in sermaye yapısı 8. dipnotta açıklanan kredileri içeren borçlar, 6. dipnotta açıklanan nakit ve nakit benzerleri ve sırasıyla 20. dipnotta açıklanan çıkarılmış sermaye, sermaye yedekleri, kar yedekleri ve geçmiş yıl karlarını da içeren özkaynak kalemlerinden oluşmaktadır.

Şirket'in sermaye maliyeti ile birlikte her bir sermaye sınıfıyla ilişkilendirilen riskler üst yönetim tarafından değerlendirilir. Üst yönetim değerlendirmelerine dayanarak, sermaye yapısını yeni borç edinilmesi veya mevcut olan borcun geri ödenmesiyle olduğu kadar, temettü ödemeleri, yeni hisse ihracı yoluyla dengede tutulması amaçlanmaktadır. Şirket sermayeyi finansal borç/toplam sermaye oranını kullanarak izler. Bu oran finansal borcun toplam sermayeye bölünmesiyle bulunur. Net borç, nakit ve nakit benzeri değerlerin toplam finansal borç tutarından (bilançoda gösterildiği gibi kredileri, finansal kiralama borçlarını içerir) düşülmesiyle hesaplanır. Toplam sermaye, bilançoda gösterildiği gibi öz sermaye ile net borcun toplanmasıyla hesaplanır.

**BETA ENERJİ VE TEKNOLOJİ A.Ş.**

**31 ARALIK 2025, 2024 VE 2023 TARİHLİ FİNANSAL TABLOLARINA İLİŞKİN DİPNOTLAR**  
(Tutarlar aksi belirtilmedikçe Türk Lirası'nın ("TL"), 31.12.2025 tarihi itibarıyla satın alma gücü esasına göre ifade edilmiştir.)

**30. FİNANSAL ARAÇLARDAN KAYNAKLANAN RİSKLERİN NİTELİĞİ VE DÜZEYİ (devamı)****Sermaye risk yönetimi (devamı)**

Bilanço tarihleri itibarıyla net finansal borç/kullanılan sermaye oranı aşağıdaki gibidir:

|   | 31.12.2025    | 31.12.2024    | 31.12.2023    |
|---|---------------|---------------|---------------|
| Finansal borçlar                                  | 3.592.357.100 | 2.206.750.617 | 1.324.831.711 |
| Eksi: nakit ve nakit benzerleri                   | (307.486.933) | (55.098.780)  | (123.806.271) |
| Net finansal borç                                 | 3.284.870.167 | 2.151.651.837 | 1.201.025.440 |
| Toplam öz sermaye                                 | 3.059.355.424 | 2.149.795.685 | 2.117.845.652 |
| Kullanılan sermaye                                | 6.344.225.591 | 4.301.447.522 | 3.318.871.092 |
| <b>Net Finansal Borç/Kullanılan Sermaye oranı</b> | <b>%52</b>    | <b>%50</b>    | <b>%36</b>    |

**Risk yönetimi sistemi**

Şirket'in sermaye risk yönetimi hesaplanırken, borçlar ve sırasıyla nakit ve nakit benzerleri, ödenmiş sermaye, tanımlanmış fayda planları yeniden ölçüm kazanç / kayıpları, kardan ayrılan kısıtlanmış yedekler ile geçmiş yıl kar / (zararları) içeren özkaynak kalemleri dikkate alınır.

Şirket sermaye maliyeti ile birlikte her bir sermaye sınıfıyla ilişkilendirilen riskler üst yönetim tarafından değerlendirilir. Üst yönetim değerlendirmelerine dayanarak, sermaye yapısının yeni borç edinilmesi veya mevcut olan borcun geri ödenmesiyle olduğu kadar, temettü ödemeleri yoluyla da dengede tutulması amaçlanmaktadır.

**Kredi riski**

Kredi riski, karşılıklı ilişki içinde olan taraflardan birinin bir finansal araca ilişkin olarak yükümlülüğünü yerine getirememesi sonucu diğer tarafın finansal açıdan zarara uğraması riskidir.

Finansal araçları elinde bulundurmak, karşı tarafın anlaşmanın gereklerini yerine getirememesi riskini de taşımaktadır. Şirket'in tahsilat riski, esas olarak ticari alacaklarından doğmaktadır. Ticari alacaklar, Şirket politikaları ve prosedürleri dikkate alınarak değerlendirilmekte ve bu doğrultuda şüpheli alacak karşılığı ayrıldıktan sonra bilançoda net olarak gösterilmektedir (dipnot 9).

**BETA ENERJİ VE TEKNOLOJİ A.Ş.**

**31 ARALIK 2025, 2024 VE 2023 TARİHLİ FİNANSAL TABLOLARINA İLİŞKİN DİPNOTLAR**  
(Tutarlar aksi belirtilmedikçe Türk Lirası'nın ("TL"), 31.12.2025 tarihi itibarıyla satın alma gücü esasına göre ifade edilmiştir.)

**30. FİNANSAL ARAÇLARDAN KAYNAKLANAN RİSKLERİN NİTELİĞİ VE DÜZEYİ (devamı)****Kredi riski (devamı)**

31.12.2025, 2024 ve 2023 tarihleri itibarıyla kredi ve alacak riski detayları aşağıdaki gibidir:

**31.12.2025**

|  | Alacaklar         |                |                   |                | Bankalardaki<br>Mevduat | Finansal<br>Yatırımlar |
|--|-------------------|----------------|-------------------|----------------|-------------------------|------------------------|
|  | Ticari Alacaklar  |                | Diğer Alacaklar   |                |                         |                        |
|  | İlişkili<br>Taraf | Diğer<br>Taraf | İlişkili<br>Taraf | Diğer<br>Taraf |                         |                        |
| Raporlama tarihi itibarıyla maruz kalınan azami kredi riski  | --                | 788.688.918    | 236.189.949       | 19.857.785     | 307.486.933             | 5.099.371              |
| - Azami riskin teminat, vs ile güvence altına alınmış kısmı  | --                | --             | --                | --             | --                      | --                     |
| A. Vadesi geçmemiş ya da değer düşüklüğüne uğramamış finansal varlıkların net defter değeri  | --                | 788.688.918    | 236.189.949       | 19.857.785     | 307.486.933             | 5.099.371              |
| B. Koşulları yeniden görüşülmüş bulunan, aksi takdirde vadesi geçmiş veya değer düşüklüğüne uğramış sayılacak finansal varlıkların defter değeri | --                | --             | --                | --             | --                      | --                     |
| C. Vadesi geçmiş ancak değer düşüklüğüne uğramamış varlıkların net defter değeri   | --                | --             | --                | --             | --                      | --                     |
| - Teminat, vs ile güvence altına alınmış kısmı   | --                | --             | --                | --             | --                      | --                     |
| D. Değer düşüklüğüne uğrayan varlıkların net defter değerleri  | --                | --             | --                | --             | --                      | --                     |
| - Vadesi geçmiş (brüt defter değeri)   | --                | 49.875.251     | --                | 8.908.618      | --                      | --                     |
| - Değer düşüklüğü (-)  | --                | (49.875.251)   | --                | (8.908.618)    | --                      | --                     |
| - Net değerinin teminat, vs ile güvence altına alınmış kısmı   | --                | --             | --                | --             | --                      | --                     |
| - Vadesi geçmemiş (brüt defter değeri)   | --                | --             | --                | --             | --                      | --                     |
| - Değer düşüklüğü (-)  | --                | --             | --                | --             | --                      | --                     |
| - Net değerinin teminat, vs ile güvence altına alınmış kısmı   | --                | --             | --                | --             | --                      | --                     |
| E. Beklenen kredi zararları  | --                | --             | --                | --             | --                      | --                     |

**BETA ENERJİ VE TEKNOLOJİ A.Ş.**

**31 ARALIK 2025, 2024 VE 2023 TARİHLİ FİNANSAL TABLOLARINA İLİŞKİN DİPNOTLAR**  
(Tutarlar aksi belirtilmedikçe Türk Lirası'nın ("TL"), 31.12.2025 tarihi itibarıyla satın alma gücü esasına göre ifade edilmiştir.)

**30. FİNANSAL ARAÇLARDAN KAYNAKLANAN RİSKLERİN NİTELİĞİ VE DÜZEYİ (devamı)****Kredi riski (devamı)****31.12.2024**

|  | <b>Alacaklar</b>  |                |                   |             | Bankalardaki<br>Mevduat | Finansal<br>Yatırımlar |
|--|-------------------|----------------|-------------------|-------------|-------------------------|------------------------|
|  | Ticari Alacaklar  |                | Diğer Alacaklar   |             |                         |                        |
|  | İlişkili<br>Taraf | Diğer<br>Taraf | İlişkili<br>Taraf | Taraf       |                         |                        |
| Raporlama tarihi itibarıyla maruz kalınan azami kredi riski  | --                | 846.647.636    | 482.186.209       | 16.945.001  | 55.098.780              | 1.562.031              |
| - Azami riskin teminat, vs ile güvence altına alınmış kısmı  | --                | --             | --                | --          | --                      | --                     |
| A. Vadesi geçmemiş ya da değer düşüklüğüne uğramamış finansal varlıkların net defter değeri  | --                | 846.647.636    | 482.186.209       | 16.945.001  | 55.098.780              | 1.562.031              |
| B. Koşulları yeniden görüşülmüş bulunan, aksi takdirde vadesi geçmiş veya değer düşüklüğüne uğramış sayılacak finansal varlıkların defter değeri | --                | --             | --                | --          | --                      | --                     |
| C. Vadesi geçmiş ancak değer düşüklüğüne uğramamış varlıkların net defter değeri   | --                | --             | --                | --          | --                      | --                     |
| - Teminat, vs ile güvence altına alınmış kısmı   | --                | --             | --                | --          | --                      | --                     |
| D. Değer düşüklüğüne uğrayan varlıkların net defter değerleri  | --                | --             | --                | --          | --                      | --                     |
| - Vadesi geçmiş (brüt defter değeri)   | --                | 56.972.176     | --                | 2.470.698   | --                      | --                     |
| - Değer düşüklüğü (-)  | --                | (56.972.176)   | --                | (2.470.698) | --                      | --                     |
| - Net değerinin teminat, vs ile güvence altına alınmış kısmı   | --                | --             | --                | --          | --                      | --                     |
| - Vadesi geçmemiş (brüt defter değeri)   | --                | --             | --                | --          | --                      | --                     |
| - Değer düşüklüğü (-)  | --                | --             | --                | --          | --                      | --                     |
| - Net değerinin teminat, vs ile güvence altına alınmış kısmı   | --                | --             | --                | --          | --                      | --                     |
| E. Beklenen kredi zararları  | --                | --             | --                | --          | --                      | --                     |

**BETA ENERJİ VE TEKNOLOJİ A.Ş.**

**31 ARALIK 2025, 2024 VE 2023 TARİHLİ FİNANSAL TABLOLARINA İLİŞKİN DİPNOTLAR**  
(Tutarlar aksi belirtilmedikçe Türk Lirası'nın ("TL"), 31.12.2025 tarihi itibarıyla satın alma gücü esasına göre ifade edilmiştir.)

**30. FİNANSAL ARAÇLARDAN KAYNAKLANAN RİSKLERİN NİTELİĞİ VE DÜZEYİ (devamı)****Kredi riski (devamı)****31.12.2023**

|  | <b>Alacaklar</b>          |                        |                           |                        | <b>Bankalardaki<br/>Mevduat</b> | <b>Finansal<br/>Yatırımlar</b> |
|--|---------------------------|------------------------|---------------------------|------------------------|---------------------------------|--------------------------------|
|  | <b>Ticari Alacaklar</b>   |                        | <b>Diğer Alacaklar</b>    |                        |                                 |                                |
|  | <b>İlişkili<br/>Taraf</b> | <b>Diğer<br/>Taraf</b> | <b>İlişkili<br/>Taraf</b> | <b>Diğer<br/>Taraf</b> |                                 |                                |
| Raporlama tarihi itibarıyla maruz kalınan azami kredi riski  | --                        | 857.633.519            | 334.007.819               | 13.262.251             | 123.806.271                     | 970.176                        |
| - Azami riskin teminat, vs ile güvence altına alınmış kısmı  | --                        | --                     | --                        | --                     | --                              | --                             |
| A. Vadesi geçmemiş ya da değer düşüklüğüne uğramamış finansal varlıkların net defter değeri  | --                        | 857.633.519            | 334.007.819               | 13.262.251             | 123.806.271                     | 970.176                        |
| B. Koşulları yeniden görüşülmüş bulunan, aksi takdirde vadesi geçmiş veya değer düşüklüğüne uğramış sayılacak finansal varlıkların defter değeri | --                        | --                     | --                        | --                     | --                              | --                             |
| C. Vadesi geçmiş ancak değer düşüklüğüne uğramamış varlıkların net defter değeri   | --                        | --                     | --                        | --                     | --                              | --                             |
| - Teminat, vs ile güvence altına alınmış kısmı   | --                        | --                     | --                        | --                     | --                              | --                             |
| D. Değer düşüklüğüne uğrayan varlıkların net defter değerleri  | --                        | --                     | --                        | --                     | --                              | --                             |
| - Vadesi geçmiş (brüt defter değeri)   | --                        | 75.952.127             | --                        | 3.567.162              | --                              | --                             |
| - Değer düşüklüğü (-)  | --                        | (75.952.127)           | --                        | (3.567.162)            | --                              | --                             |
| - Net değerinin teminat, vs ile güvence altına alınmış kısmı   | --                        | --                     | --                        | --                     | --                              | --                             |
| - Vadesi geçmemiş (brüt defter değeri)   | --                        | --                     | --                        | --                     | --                              | --                             |
| - Değer düşüklüğü (-)  | --                        | --                     | --                        | --                     | --                              | --                             |
| - Net değerinin teminat, vs ile güvence altına alınmış kısmı   | --                        | --                     | --                        | --                     | --                              | --                             |
| E. Beklenen kredi zararları  | --                        | --                     | --                        | --                     | --                              | --                             |

**BETA ENERJİ VE TEKNOLOJİ A.Ş.**  
**31 ARALIK 2025, 2024 VE 2023 TARİHLİ FİNANSAL TABLOLARINA İLİŞKİN DİPNOTLAR**  
(Tutarlar aksi belirtilmedikçe Türk Lirası'nın ("TL"), 31.12.2025 tarihi itibarıyla satın alma gücü esasına göre ifade edilmiştir.)

**30. FİNANSAL ARAÇLARDAN KAYNAKLANAN RİSKLERİN NİTELİĞİ VE DÜZEYİ (devamı)**

**Likidite riski**

Şirket, nakit akımlarını düzenli olarak takip ederek finansal varlıkların ve yükümlülüklerin vadelerinin eşleştirilmesi yoluyla yeterli fonların devamını sağlayarak likidite riskini yönetir.

Likidite riski, Şirket'in net fonlama yükümlülüklerini yerine getirmeme ihtimalidir. Piyasalarda meydana gelen bozulmalar veya kredi puanının düşürülmesi gibi fon kaynaklarının azalması sonucunu doğuran olayların meydana gelmesi, likidite riskinin oluşmasına sebebiyet vermektedir. Şirket yönetimi, fon kaynaklarını dağıtarak mevcut ve muhtemel yükümlülüklerini yerine getirmek için yeterli tutarda nakit ve benzeri kaynağı bulundurmaya suretiyle likidite riskini yönetmektedir. Aşağıdaki tablo, Şirket'in türev niteliğinde olmayan finansal yükümlülüklerinin vade dağılımını göstermektedir:

31.12.2025 tarihi itibarıyla türev olmayan finansal yükümlülüklerin vadesel dağılımı aşağıda verilmiştir.

| Sözleşme uyarınca vadeler                   | Defter Değeri | Sözleşme uyarınca nakit çıkışlar toplamı (=I+II+III+IV+V) | 3 aydan kısa (I) | 3-12 ay arası (II) | 1-5 yıl arası (III) | 5 yıldan uzun (IV) | Vadesiz (V) |
|---|---------------|---|------------------|--------------------|---------------------|--------------------|-------------|
| <b>Türev Olmayan Finansal Yükümlülükler</b> |               |   |                  |                    |                     |                    |             |
| Finansal borçlar                            | 2.941.711.841 | 3.578.571.303   | 632.169.108      | 1.263.119.618      | 1.683.282.577       | --                 | --          |
| Finansal kiralama yükümlülükleri            | 606.769.922   | 556.054.622   | 13.867.287       | 208.455.412        | 333.731.923         | --                 | --          |
| Diğer finansal yükümlülükler                | 9.318.389     | 9.318.389   | 9.318.389        | --                 | --                  | --                 | --          |

| Beklenen vadeler                            | Defter Değeri | Beklenen nakit Çıkışlar toplamı (=I+II+III+IV+V) | 3 aydan kısa (I) | 3-12 ay arası (II) | 1-5 yıl arası (III) | 5 yıldan uzun (IV) | Vadesiz (V) |
|---|---------------|--|------------------|--------------------|---------------------|--------------------|-------------|
| <b>Türev Olmayan Finansal Yükümlülükler</b> |               |  |                  |                    |                     |                    |             |
| Ticari borçlar                              | 1.542.427.287 | 1.542.427.287                                    | --               | 1.542.427.287      | --                  | --                 | --          |

**BETA ENERJİ VE TEKNOLOJİ A.Ş.**  
**31 ARALIK 2025, 2024 VE 2023 TARİHLİ FİNANSAL TABLOLARINA İLİŞKİN DİPNOTLAR**  
(Tutarlar aksi belirtilmedikçe Türk Lirası'nın ("TL"), 31.12.2025 tarihi itibarıyla satın alma gücü esasına göre ifade edilmiştir.)

**30. FİNANSAL ARAÇLARDAN KAYNAKLANAN RİSKLERİN NİTELİĞİ VE DÜZEYİ (devamı)**

**Likidite riski (devamı)**

31.12.2024 tarihi itibarıyla türev olmayan finansal yükümlülüklerin vadesel dağılımı aşağıda verilmiştir.

| <b>Sözleşme uyarınca vadeler</b>            | <b>Defter Değeri</b> | <b>Sözleşme uyarınca nakit çıkışlar toplamı (=I+II+III+IV+V)</b> | <b>3 aydan kısa (I)</b> | <b>3-12 ay arası (II)</b> | <b>1-5 yıl arası (III)</b> | <b>5 yıldan uzun (IV)</b> | <b>Vadesiz (V)</b> |
|---|----------------------|--|-------------------------|---------------------------|----------------------------|---------------------------|--------------------|
| <b>Türev Olmayan Finansal Yükümlülükler</b> |                      |  |                         |                           |                            |                           |                    |
| Finansal borçlar                            | 2.002.231.627        | 2.087.808.795  | 473.059.202             | 1.041.896.932             | 555.533.585                | 17.319.076                | --                 |
| Finansal kiralama yükümlülükleri            | 200.796.125          | 160.086.728  | 5.687.630               | 21.407.459                | 132.991.639                | --                        | --                 |
| Diğer finansal yükümlülükler                | 3.722.865            | 3.722.865  | 3.722.865               | --                        | --                         | --                        | --                 |

| <b>Beklenen vadeler</b>                     | <b>Defter Değeri</b> | <b>Beklenen nakit Çıkışlar toplamı (=I+II+III+IV+V)</b> | <b>3 aydan kısa (I)</b> | <b>3-12 ay arası (II)</b> | <b>1-5 yıl arası (III)</b> | <b>5 yıldan uzun (IV)</b> | <b>Vadesiz (V)</b> |
|---|----------------------|---|-------------------------|---------------------------|----------------------------|---------------------------|--------------------|
| <b>Türev Olmayan Finansal Yükümlülükler</b> |                      |   |                         |                           |                            |                           |                    |
| Ticari borçlar                              | 845.225.720          | 845.225.720   | --                      | 845.225.720               | --                         | --                        | --                 |

**BETA ENERJİ VE TEKNOLOJİ A.Ş.**  
**31 ARALIK 2025, 2024 VE 2023 TARİHLİ FİNANSAL TABLOLARINA İLİŞKİN DİPNOTLAR**  
(Tutarlar aksi belirtilmedikçe Türk Lirası'nın ("TL"), 31.12.2025 tarihi itibarıyla satın alma gücü esasına göre ifade edilmiştir.)

**30. FİNANSAL ARAÇLARDAN KAYNAKLANAN RİSKLERİN NİTELİĞİ VE DÜZEYİ (devamı)**

**Likidite riski (devamı)**

31.12.2023 tarihi itibarıyla türev olmayan finansal yükümlülüklerin vadesel dağılımı aşağıda verilmiştir.

| <b>Sözleşme uyarınca vadeler</b>            | <b>Defter Değeri</b> | <b>Sözleşme uyarınca nakit çıkışlar toplamı (=I+II+III+IV+V)</b> | <b>3 aydan kısa (I)</b> | <b>3-12 ay arası (II)</b> | <b>1-5 yıl arası (III)</b> | <b>5 yıldan uzun (IV)</b> | <b>Vadesiz (V)</b> |
|---|----------------------|--|-------------------------|---------------------------|----------------------------|---------------------------|--------------------|
| <b>Türev Olmayan Finansal Yükümlülükler</b> |                      |  |                         |                           |                            |                           |                    |
| Finansal borçlar                            | 1.278.894.866        | 892.620.262  | 64.704.288              | 459.677.571               | 333.500.185                | 34.738.218                | --                 |
| Finansal kiralama yükümlülükleri            | 45.624.073           | 25.380.553   | 1.816.906               | 4.568.854                 | 18.994.793                 | --                        | --                 |
| Diğer finansal yükümlülükler                | 312.772              | 312.772  | 312.772                 | --                        | --                         | --                        | --                 |

| <b>Beklenen vadeler</b>                     | <b>Defter Değeri</b> | <b>Beklenen nakit Çıkışlar toplamı (=I+II+III+IV+V)</b> | <b>3 aydan kısa (I)</b> | <b>3-12 ay arası (II)</b> | <b>1-5 yıl arası (III)</b> | <b>5 yıldan uzun (IV)</b> | <b>Vadesiz (V)</b> |
|---|----------------------|---|-------------------------|---------------------------|----------------------------|---------------------------|--------------------|
| <b>Türev Olmayan Finansal Yükümlülükler</b> |                      |   |                         |                           |                            |                           |                    |
| Ticari borçlar                              | 716.426.677          | 716.426.677   | --                      | 716.426.677               | --                         | --                        | --                 |

**BETA ENERJİ VE TEKNOLOJİ A.Ş.**

**31 ARALIK 2025, 2024 VE 2023 TARİHLİ FİNANSAL TABLOLARINA İLİŞKİN DİPNOTLAR**  
(Tutarlar aksi belirtilmedikçe Türk Lirası'nın ("TL"), 31.12.2025 tarihi itibarıyla satın alma gücü esasına göre ifade edilmiştir.)

---

**30. FİNANSAL ARAÇLARDAN KAYNAKLANAN RİSKLERİN NİTELİĞİ VE DÜZEYİ (devamı)**

**Piyasa riski**

Faaliyeti nedeniyle Şirket, döviz kurundaki ve faiz oranındaki değişiklikler ile ilgili finansal risklere maruz kalmaktadır. Döviz kuru ve faiz oranıyla ilişkilendirilen riskleri kontrol altında tutabilmek için Şirket, sektördeki fiyat değişiklikleri ve piyasa koşullarını düzenli olarak takip ederek, gerekli fiyat ayarlamalarını anında yapmaktadır.

**Döviz kuru riski**

Şirket, öncelikle yabancı para birimleri üzerinden olan çeşitli gelir ve gider kalemleri ve bunlardan doğan yabancı para borç, alacak ve finansal borçlar sebebiyle döviz kuru riskine maruz kalmaktadır.

Yabancı paralardan bilançoda oluşan kur riskini minimize etmek için Şirket bazen atıl olan nakitlerini yabancı para olarak tutar. Şirket döviz kuru riskini ABD\$, EUR ve TL nakdi tutarak yönetmeye çalışmaktadır.

Şirket orta ve uzun vadeli kredilerini, elde ettiği proje gelirlerinin para birimi cinsinden gerçekleştirmektedir. Kısa vadeli krediler için ise borçlanmalar havuz/portföy modeli altında dengeli olarak TL, EUR ve ABD\$ olarak gerçekleştirilmektedir.

**a) Döviz pozisyonu tablosu ve ilgili duyarlılık analizi**

Aşağıdaki tablo 31.12.2025,2024 ve 2023 tarihleri itibarıyla Şirket'in yabancı para pozisyonu riskini özetlemektedir. Şirket tarafından tutulan yabancı para varlıkların ve borçların kayıtlı tutarları toplam bazda ve döviz bazında ayrıntılarıyla aşağıdaki gibidir:

**BETA ENERJİ VE TEKNOLOJİ A.Ş.**

**31 ARALIK 2025, 2024 VE 2023 TARİHLİ FİNANSAL TABLOLARINA İLİŞKİN DİPNOTLAR**  
(Tutarlar aksi belirtilmedikçe Türk Lirası'nın ("TL"), 31.12.2025 tarihi itibarıyla satın alma gücü esasına göre ifade edilmiştir.)

**30. FİNANSAL ARAÇLARDAN KAYNAKLANAN RİSKLERİN NİTELİĞİ VE DÜZEYİ (devamı)****a) Döviz pozisyonu tablosu ve ilgili duyarlılık analizi (devamı)**

| 31.12.2025  | TL                     |                     |                     |                 |                  |                 |
|---|------------------------|---------------------|---------------------|-----------------|------------------|-----------------|
|   | Karşılığı              | ABD Doları          | EUR                 | GBP             | CNY              | CHF             |
| 1. Ticari alacaklar   | 468.806.728            | 9.190.328           | 1.466.153           | 22.845          | --               | --              |
| 2a. Parasal Finansal Varlıklar (Kasa, Banka Hesapları dahil)                                  | 232.098.879            | 29.179              | 4.590.684           | 1               | 320              | --              |
| 2b. Parasal Olmayan Finansal Varlıklar  | --                     | --                  | --                  | --              | --               | --              |
| 3. Diğer  | 367.847.872            | 3.175.749           | 4.199.510           | 13.884          | 3.124.972        | 14.148          |
| <b>4. Dönen Varlıklar (1+2+3)</b>   | <b>1.068.753.478</b>   | <b>12.395.256</b>   | <b>10.256.347</b>   | <b>36.730</b>   | <b>3.125.292</b> | <b>14.148</b>   |
| 5. Ticari Alacaklar   | --                     | --                  | --                  | --              | --               | --              |
| 6a. Parasal Finansal Varlıklar  | --                     | --                  | --                  | --              | --               | --              |
| 6b. Parasal Olmayan Finansal Varlıklar  | --                     | --                  | --                  | --              | --               | --              |
| 7. Diğer  | --                     | --                  | --                  | --              | --               | --              |
| <b>8. Duran Varlıklar (5+6+7)</b>   | <b>--</b>              | <b>--</b>           | <b>--</b>           | <b>--</b>       | <b>--</b>        | <b>--</b>       |
| <b>9. Toplam Varlıklar (4+8)</b>  | <b>1.068.753.478</b>   | <b>12.395.256</b>   | <b>10.256.347</b>   | <b>36.730</b>   | <b>3.125.292</b> | <b>14.148</b>   |
| 10. Ticari Borçlar  | 1.219.092.479          | 18.599.979          | 8.257.496           | --              | 204.095          | 64.229          |
| 11. Finansal Yükümlülükler  | 283.577.147            | 1.332.194           | 4.494.070           | --              | --               | --              |
| 12a. Parasal Olan Diğer Yükümlülükler   | 755.352.282            | 6.343.612           | 9.502.736           | 75.266          | 30               | --              |
| 12b. Parasal Olmayan Diğer Yükümlülükler  | --                     | --                  | --                  | --              | --               | --              |
| <b>13. Kısa Vadeli Yükümlülükler (10+11+12)</b>   | <b>2.258.021.908</b>   | <b>26.275.785</b>   | <b>22.254.302</b>   | <b>75.266</b>   | <b>204.125</b>   | <b>64.229</b>   |
| 14. Ticari Borçlar  | --                     | --                  | --                  | --              | --               | --              |
| 15. Finansal Yükümlülükler  | 1.665.478.512          | 178.887             | 32.908.204          | --              | --               | --              |
| 16a. Parasal Olan Diğer Yükümlülükler   | --                     | --                  | --                  | --              | --               | --              |
| 16b. Parasal Olmayan Diğer Yükümlülükler  | --                     | --                  | --                  | --              | --               | --              |
| <b>17. Uzun Vadeli Yükümlülükler (14+15+16)</b>   | <b>1.665.478.512</b>   | <b>178.887</b>      | <b>32.908.204</b>   | <b>--</b>       | <b>--</b>        | <b>--</b>       |
| <b>18. Toplam Yükümlülükler (13+17)</b>   | <b>3.923.500.420</b>   | <b>26.454.672</b>   | <b>55.162.506</b>   | <b>75.266</b>   | <b>204.125</b>   | <b>64.229</b>   |
| 19. Bilanço dışı Türev araçların Net Varlık/<br>(Yükümlülük) Pozisyonu (19a-19b)              | --                     | --                  | --                  | --              | --               | --              |
| 19a. Hedge Edilen Toplam Varlık Tutarı  | --                     | --                  | --                  | --              | --               | --              |
| 19b. Hedge Edilen Toplam Yükümlülük Tutarı  | --                     | --                  | --                  | --              | --               | --              |
| <b>20. Net Yabancı Para Varlık/ (Yükümlülük)</b>  | <b>(2.854.746.942)</b> | <b>(14.059.416)</b> | <b>(44.906.159)</b> | <b>(38.536)</b> | <b>2.921.167</b> | <b>(50.081)</b> |
| <b>21. Parasal Kalemler Net yabancı Para Varlık /<br/>(Yükümlülük) Pozisyonu (UFRS 7.B23)</b> | <b>(2.854.746.941)</b> | <b>(14.059.416)</b> | <b>(44.906.159)</b> | <b>(38.536)</b> | <b>2.921.167</b> | <b>(50.081)</b> |
| (=1+2a+3+5+6a+7-10-11-12a-14-15-16a)  |                        |                     |                     |                 |                  |                 |
| 22. Döviz Hedge'i için Kullanılan Finansal<br>Araçların Toplam Gerçeğe Uygun Değeri           | --                     | --                  | --                  | --              | --               | --              |
| 23. İhracat   | --                     | --                  | --                  | --              | --               | --              |
| 24. İthalat   | --                     | --                  | --                  | --              | --               | --              |

**BETA ENERJİ VE TEKNOLOJİ A.Ş.**

**31 ARALIK 2025, 2024 VE 2023 TARİHLİ FİNANSAL TABLOLARINA İLİŞKİN DİPNOTLAR**  
(Tutarlar aksi belirtilmedikçe Türk Lirası'nın ("TL"), 31.12.2025 tarihi itibarıyla satın alma gücü esasına göre ifade edilmiştir.)

**30. FİNANSAL ARAÇLARDAN KAYNAKLANAN RİSKLERİN NİTELİĞİ VE DÜZEYİ (devamı)****a) Döviz pozisyonu tablosu ve ilgili duyarlılık analizi (devamı)**

| 31.12.2024  | TL<br>Karşılığı      | ABD Doları         | EUR                | GBP          | CNY                | CHF             |
|---|----------------------|--------------------|--------------------|--------------|--------------------|-----------------|
| 1. Ticari alacaklar   | 553.820.189          | 9.897.308          | 2.012.491          | --           | --                 | --              |
| 2a. Parasal Finansal Varlıklar (Kasa, Banka Hesapları dahil)  | 17.391.462           | 7.377              | 261.932            | --           | 708.278            | --              |
| 2b. Parasal Olmayan Finansal Varlıklar  | --                   | --                 | --                 | --           | --                 | --              |
| 3. Diğer  | 232.170.643          | 2.346.403          | 257.271            | 1.867        | 17.582.923         | 14.148          |
| <b>4. Dönen Varlıklar (1+2+3)</b>   | <b>803.382.294</b>   | <b>12.251.088</b>  | <b>2.531.694</b>   | <b>1.867</b> | <b>18.291.201</b>  | <b>14.148</b>   |
| 5. Ticari Alacaklar   |                      |                    |                    |              |                    |                 |
| 6a. Parasal Finansal Varlıklar  |                      |                    |                    |              |                    |                 |
| 6b. Parasal Olmayan Finansal Varlıklar  |                      |                    |                    |              |                    |                 |
| 7. Diğer  | 109.506.420          | 1.303.513          | 1.025.504          | --           | --                 | --              |
| <b>8. Duran Varlıklar (5+6+7)</b>   | <b>109.506.420</b>   | <b>1.303.513</b>   | <b>1.025.504</b>   | --           | --                 | --              |
| <b>9. Toplam Varlıklar (4+8)</b>  | <b>912.888.714</b>   | <b>13.554.601</b>  | <b>3.557.198</b>   | <b>1.867</b> | <b>18.291.201</b>  | <b>14.148</b>   |
| 10. Ticari Borçlar  | 755.033.660          | 10.610.026         | 5.338.485          | --           | 797.418            | 37.893          |
| 11. Finansal Yükümlülükler  | 25.181.436           | 65.484             | --                 | --           | 3.475.690          | --              |
| 12a. Parasal Olan Diğer Yükümlülükler   | 186.332.633          | 3.610.376          | 400.823            | --           | --                 | --              |
| 12b. Parasal Olmayan Diğer Yükümlülükler  | --                   | --                 | --                 | --           | --                 | --              |
| <b>13. Kısa Vadeli Yükümlülükler (10+11+12)</b>   | <b>966.547.729</b>   | <b>14.285.886</b>  | <b>5.739.308</b>   | --           | <b>4.273.108</b>   | <b>37.893</b>   |
| 14. Ticari Borçlar  | --                   | --                 | --                 | --           | --                 | --              |
| 15. Finansal Yükümlülükler  | --                   | --                 | --                 | --           | --                 | --              |
| 16a. Parasal Olan Diğer Yükümlülükler   | --                   | --                 | --                 | --           | --                 | --              |
| 16b. Parasal Olmayan Diğer Yükümlülükler  | --                   | --                 | --                 | --           | --                 | --              |
| 17. Uzun Vadeli Yükümlülükler (14+15+16)  | --                   | --                 | --                 | --           | --                 | --              |
| <b>18. Toplam Yükümlülükler (13+17)</b>   | <b>966.547.729</b>   | <b>14.285.886</b>  | <b>5.739.308</b>   | --           | <b>4.273.108</b>   | <b>37.893</b>   |
| 19. Bilanço dışı Türev araçların Net Varlık/<br>(Yükümlülük) Pozisyonu (19a-19b)  | --                   | --                 | --                 | --           | --                 | --              |
| 19a. Hedge Edilen Toplam Varlık Tutarı  | --                   | --                 | --                 | --           | --                 | --              |
| 19b. Hedge Edilen Toplam Yükümlülük Tutarı  | --                   | --                 | --                 | --           | --                 | --              |
| 20. Net Yabancı Para Varlık/ (Yükümlülük)<br>Pozisyonu (9-18+19)  | <b>(53.659.015)</b>  | <b>(731.285)</b>   | <b>(2.182.110)</b> | <b>1.867</b> | <b>14.018.093</b>  | <b>(23.745)</b> |
| 21. Parasal Kalemler Net yabancı Para Varlık /<br>(Yükümlülük) Pozisyonu (UFRS 7.B23)<br>(=1+2a+3+5+6a+7-10-11-12a-14-15-16a) | <b>(395.336.079)</b> | <b>(4.381.201)</b> | <b>(3.464.885)</b> | --           | <b>(3.564.830)</b> | <b>(37.893)</b> |
| 22. Döviz Hedge'i için Kullanılan Finansal<br>Araçların Toplam Gerçeğe Uygun Değeri   | --                   | --                 | --                 | --           | --                 | --              |
| 23. İhracat   | --                   | --                 | --                 | --           | --                 | --              |
| 24. İthalat   | --                   | --                 | --                 | --           | --                 | --              |

**BETA ENERJİ VE TEKNOLOJİ A.Ş.**

**31 ARALIK 2025, 2024 VE 2023 TARİHLİ FİNANSAL TABLOLARINA İLİŞKİN DİPNOTLAR**  
(Tutarlar aksi belirtilmedikçe Türk Lirası'nın ("TL"), 31.12.2025 tarihi itibarıyla satın alma gücü esasına göre ifade edilmiştir.)

**30. FİNANSAL ARAÇLARDAN KAYNAKLANAN RİSKLERİN NİTELİĞİ VE DÜZEYİ (devamı)****a) Döviz pozisyonu tablosu ve ilgili duyarlılık analizi (Devamı)**

| 31.12.2023  | TL<br>Karşılığı      | ABD Doları        | EUR                | GBP        | CNY                | CHF             |
|---|----------------------|-------------------|--------------------|------------|--------------------|-----------------|
| 1. Ticari alacaklar   | 585.670.367          | 9.685.351         | 761.063            | --         | --                 | --              |
| 2a. Parasal Finansal Varlıklar (Kasa, Banka Hesapları dahil)                                  | 63.761.441           | 84.109            | 431.361            | --         | 4.176.578          | --              |
| 2b. Parasal Olmayan Finansal Varlıklar  |                      |                   |                    |            |                    |                 |
| 3. Diğer  | 235.293.239          | 1.718.182         | 1.176.967          | 358        | 8.632.069          | --              |
| <b>4. Dönen Varlıklar (1+2+3)</b>   | <b>884.725.047</b>   | <b>11.487.642</b> | <b>2.369.391</b>   | <b>358</b> | <b>12.808.647</b>  | --              |
| 5. Ticari Alacaklar   | --                   | --                | --                 | --         | --                 | --              |
| 6a. Parasal Finansal Varlıklar  | --                   | --                | --                 | --         | --                 | --              |
| 6b. Parasal Olmayan Finansal Varlıklar  | --                   | --                | --                 | --         | --                 | --              |
| 7. Diğer  | --                   | --                | --                 | --         | --                 | --              |
| <b>8. Duran Varlıklar (5+6+7)</b>   | --                   | --                | --                 | --         | --                 | --              |
| <b>9. Toplam Varlıklar (4+8)</b>  | <b>884.725.047</b>   | <b>11.487.642</b> | <b>2.369.391</b>   | <b>358</b> | <b>12.808.647</b>  | --              |
| 10. Ticari Borçlar  | 540.916.374          | 5.392.875         | 3.863.814          | --         | --                 | 31.233          |
| 11. Finansal Yükümlülükler  | 71.220.941           | 269.202           | --                 | --         | 7.125.042          | --              |
| 12a. Parasal Olan Diğer Yükümlülükler   | 429.666.478          | 4.379.572         | 3.009.281          | --         | --                 | --              |
| 12b. Parasal Olmayan Diğer Yükümlülükler  | --                   | --                | --                 | --         | --                 | --              |
| <b>13. Kısa Vadeli Yükümlülükler (10+11+12)</b>   | <b>1.041.803.793</b> | <b>10.041.649</b> | <b>6.873.095</b>   | --         | <b>7.125.042</b>   | <b>31.233</b>   |
| 14. Ticari Borçlar  | --                   | --                | --                 | --         | --                 | --              |
| 15. Finansal Yükümlülükler  | 3.418.742            | 61.342            | --                 | --         | --                 | --              |
| 16a. Parasal Olan Diğer Yükümlülükler   | --                   | --                | --                 | --         | --                 | --              |
| 16b. Parasal Olmayan Diğer Yükümlülükler  | --                   | --                | --                 | --         | --                 | --              |
| <b>17. Uzun Vadeli Yükümlülükler (14+15+16)</b>   | <b>3.418.742</b>     | <b>61.342</b>     | --                 | --         | --                 | --              |
| <b>18. Toplam Yükümlülükler (13+17)</b>   | <b>1.045.222.535</b> | <b>10.102.991</b> | <b>6.873.095</b>   | --         | <b>7.125.042</b>   | <b>31.233</b>   |
| 19. Bilanço dışı Türev araçların Net Varlık/<br>(Yükümlülük) Pozisyonu (19a-19b)              | --                   | --                | --                 | --         | --                 | --              |
| 19a. Hedge Edilen Toplam Varlık Tutarı  | --                   | --                | --                 | --         | --                 | --              |
| 19b. Hedge Edilen Toplam Yükümlülük Tutarı  | --                   | --                | --                 | --         | --                 | --              |
| <b>20. Net Yabancı Para Varlık/ (Yükümlülük)</b>  |                      |                   |                    |            |                    |                 |
| <b>Pozisyonu (9-18+19)</b>  | <b>(160.497.487)</b> | <b>1.384.651</b>  | <b>(4.503.704)</b> | <b>358</b> | <b>5.683.605</b>   | <b>(31.233)</b> |
| <b>21. Parasal Kalemler Net yabancı Para Varlık /<br/>(Yükümlülük) Pozisyonu (UFRS 7.B23)</b> |                      |                   |                    |            |                    |                 |
| <b>(=1+2a+3+5+6a+7-10-11-12a-14-15-16a)</b>   | <b>(395.790.726)</b> | <b>(333.531)</b>  | <b>(5.680.671)</b> | --         | <b>(2.948.464)</b> | <b>(31.233)</b> |
| 22. Döviz Hedge'i için Kullanılan Finansal<br>Araçların Toplam Gerçeğe Uygun Değeri           | --                   | --                | --                 | --         | --                 | --              |
| 23. İhracat   | --                   | --                | --                 | --         | --                 | --              |
| 24. İthalat   | --                   | --                | --                 | --         | --                 | --              |

**BETA ENERJİ VE TEKNOLOJİ A.Ş.**

**31 ARALIK 2025, 2024 VE 2023 TARİHLİ FİNANSAL TABLOLARINA İLİŞKİN DİPNOTLAR**  
(Tutarlar aksi belirtilmedikçe Türk Lirası'nın ("TL"), 31.12.2025 tarihi itibarıyla satın alma gücü esasına göre ifade edilmiştir.)

**30. FİNANSAL ARAÇLARDAN KAYNAKLANAN RİSKLERİN NİTELİĞİ VE DÜZEYİ (devamı)****a) Döviz pozisyonu tablosu ve ilgili duyarlılık analizi (Devamı)****Duyarlılık analizi**

Şirket'in kur riski TL'nin ABD\$, EUR, GBP, CHF ve CNY karşısındaki değer değişikliklerinden oluşmaktadır. Kur riskinin ölçülebilmesi için yapılan duyarlılık analizinin temeli, kurum genelinde yapılan toplam para birimi açıklamasını yapmaktır. Toplam yabancı para pozisyonu, yabancı para birimi bazlı tüm kısa vadeli ve uzun vadeli satın alım sözleşmeleri ile tüm varlıklar ve yükümlülükleri içermektedir.

Şirket'in dönemler itibarıyla döviz kuru duyarlılık analizi aşağıdaki gibidir:

**Döviz Kuru Duyarlılık Analizi Tablosu**

|  | 31.12.2025                      |                                  | Özkaynaklar                     |                                  |
|--|---------------------------------|----------------------------------|---------------------------------|----------------------------------|
|  | Kar/Zarar                       |                                  | Yabancı                         |                                  |
|  | Yabancı paranın değer kazanması | Yabancı paranın değer kaybetmesi | Yabancı paranın değer kazanması | Yabancı paranın değer kaybetmesi |
| ABD Doları'nın TL karşısında %10 değişmesi halinde:                  |                                 |                                  |                                 |                                  |
| 1- ABD Doları net varlık/yükümlülüğü                                 | (60.442.782)                    | 60.442.782                       | (60.442.782)                    | 60.442.782                       |
| 2- ABD Doları riskinden korunan kısım (-)                            | --                              | --                               | --                              | --                               |
| <b>3- ABD Doları Net Etki (1+2)</b>                                  | <b>(60.442.782)</b>             | <b>60.442.782</b>                | <b>(60.442.782)</b>             | <b>60.442.782</b>                |
| EUR'un TL karşısında %10 değişmesi halinde:                          |                                 |                                  |                                 |                                  |
| 4- EUR net varlık/yükümlülüğü  | (226.314.437)                   | 226.314.437                      | (226.314.437)                   | 226.314.437                      |
| 5- EUR riskinden korunan kısım (-)                                   | --                              | --                               | --                              | --                               |
| <b>6- EUR Net Etki (4+5)</b>   | <b>(226.314.437)</b>            | <b>226.314.437</b>               | <b>(226.314.437)</b>            | <b>226.314.437</b>               |
| Diğer döviz kurlarının TL karşısında ortalama %10 değişmesi halinde: |                                 |                                  |                                 |                                  |
| 7- Diğer döviz net varlık/yükümlülüğü                                | 1.282.525                       | (1.282.525)                      | 1.282.525                       | (1.282.525)                      |
| 8- Diğer döviz kuru riskinden korunan kısım (-)                      | --                              | --                               | --                              | --                               |
| 9- Diğer Döviz Varlıkları Net Etki (7+8)                             | <b>1.282.525</b>                | <b>(1.282.525)</b>               | <b>1.282.525</b>                | <b>(1.282.525)</b>               |
| <b>Toplam (3+6+9)</b>  | <b>(285.474.694)</b>            | <b>285.474.694</b>               | <b>(285.474.694)</b>            | <b>285.474.694</b>               |

**Döviz Kuru Duyarlılık Analizi Tablosu**

|  | 31.12.2024                      |                                  | Özkaynaklar                     |                                  |
|--|---------------------------------|----------------------------------|---------------------------------|----------------------------------|
|  | Kar/Zarar                       |                                  | Yabancı                         |                                  |
|  | Yabancı paranın değer kazanması | Yabancı paranın değer kaybetmesi | Yabancı paranın değer kazanması | Yabancı paranın değer kaybetmesi |
| ABD Doları'nın TL karşısında %10 değişmesi halinde:                  |                                 |                                  |                                 |                                  |
| 1- ABD Doları net varlık/yükümlülüğü                                 | (3.495.756)                     | 3.495.756                        | (3.495.756)                     | 3.495.756                        |
| 2- ABD Doları riskinden korunan kısım (-)                            | --                              | --                               | --                              | --                               |
| <b>3- ABD Doları Net Etki (1+2)</b>                                  | <b>(3.495.756)</b>              | <b>3.495.756</b>                 | <b>(3.495.756)</b>              | <b>3.495.756</b>                 |
| EUR'un TL karşısında %10 değişmesi halinde:                          |                                 |                                  |                                 |                                  |
| 4- EUR net varlık/yükümlülüğü  | (10.542.378)                    | 10.542.378                       | (10.542.378)                    | 10.542.378                       |
| 5- EUR riskinden korunan kısım (-)                                   | --                              | --                               | --                              | --                               |
| <b>6- EUR Net Etki (4+5)</b>   | <b>(10.542.378)</b>             | <b>10.542.378</b>                | <b>(10.542.378)</b>             | <b>10.542.378</b>                |
| Diğer döviz kurlarının TL karşısında ortalama %10 değişmesi halinde: |                                 |                                  |                                 |                                  |
| 7- Diğer döviz net varlık/yükümlülüğü                                | 8.672.233                       | (8.672.233)                      | 8.672.233                       | (8.672.233)                      |
| 8- Diğer döviz kuru riskinden korunan kısım (-)                      | --                              | --                               | --                              | --                               |
| 9- Diğer Döviz Varlıkları Net Etki (7+8)                             | <b>8.672.233</b>                | <b>(8.672.233)</b>               | <b>8.672.233</b>                | <b>(8.672.233)</b>               |
| <b>Toplam (3+6+9)</b>  | <b>(5.365.901)</b>              | <b>5.365.901</b>                 | <b>(5.365.901)</b>              | <b>5.365.901</b>                 |

**BETA ENERJİ VE TEKNOLOJİ A.Ş.**

**31 ARALIK 2025, 2024 VE 2023 TARİHLİ FİNANSAL TABLOLARINA İLİŞKİN DİPNOTLAR**  
(Tutarlar aksi belirtilmedikçe Türk Lirası'nın ("TL"), 31.12.2025 tarihi itibarıyla satın alma gücü esasına göre ifade edilmiştir.)

**30. FİNANSAL ARAÇLARDAN KAYNAKLANAN RİSKLERİN NİTELİĞİ VE DÜZEYİ (devamı)****a) Döviz pozisyonu tablosu ve ilgili duyarlılık analizi (Devamı)**

| <b>Döviz Kuru Duyarlılık Analizi Tablosu</b>                         |                      |                      |                      |                      |
|--|----------------------|----------------------|----------------------|----------------------|
| <b>31.12.2023</b>  |                      |                      |                      |                      |
|  | <b>Kar/Zarar</b>     |                      | <b>Özkaynaklar</b>   |                      |
|  | <b>Yabancı</b>       | <b>Yabancı</b>       | <b>Yabancı</b>       | <b>Yabancı</b>       |
|  | <b>paranın değer</b> | <b>paranın değer</b> | <b>paranın değer</b> | <b>paranın değer</b> |
|  | <b>kazanması</b>     | <b>kaybetmesi</b>    | <b>kazanması</b>     | <b>kaybetmesi</b>    |
| ABD Doları'nın TL karşısında %10 değişmesi halinde:                  |                      |                      |                      |                      |
| 1- ABD Doları net varlık/yükümlülüğü                                 | 7.601.781            | (7.601.781)          | 7.601.781            | (7.601.781)          |
| 2- ABD Doları riskinden korunan kısım (-)                            | --                   | --                   | --                   | --                   |
| <b>3- ABD Doları Net Etki (1+2)</b>                                  | <b>7.601.781</b>     | <b>(7.601.781)</b>   | <b>7.601.781</b>     | <b>(7.601.781)</b>   |
| EUR'un TL karşısında %10 değişmesi halinde:                          |                      |                      |                      |                      |
| 4- EUR net varlık/yükümlülüğü  | (27.800.324)         | 27.800.324           | (27.800.324)         | 27.800.324           |
| 5- EUR riskinden korunan kısım (-)                                   | --                   | --                   | --                   | --                   |
| <b>6- EUR Net Etki (4+5)</b>   | <b>(27.800.324)</b>  | <b>27.800.324</b>    | <b>(27.800.324)</b>  | <b>27.800.324</b>    |
| Diğer döviz kurlarının TL karşısında ortalama %10 değişmesi halinde: |                      |                      |                      |                      |
| 7- Diğer döviz net varlık/yükümlülüğü                                | 4.148.793            | (4.148.793)          | 4.148.793            | (4.148.793)          |
| 8- Diğer döviz kuru riskinden korunan kısım (-)                      | --                   | --                   | --                   | --                   |
| 9- Diğer Döviz Varlıkları Net Etki (7+8)                             | 4.148.793            | (4.148.793)          | 4.148.793            | (4.148.793)          |
| <b>Toplam (3+6+9)</b>  | <b>4.148.793</b>     | <b>(4.148.793)</b>   | <b>4.148.793</b>     | <b>(4.148.793)</b>   |

## BETA ENERJİ VE TEKNOLOJİ A.Ş.

**31 ARALIK 2025, 2024 VE 2023 TARİHLİ FİNANSAL TABLOLARINA İLİŞKİN DİPNOTLAR**  
(Tutarlar aksi belirtilmedikçe Türk Lirası'nın ("TL"), 31.12.2025 tarihi itibarıyla satın alma gücü esasına göre ifade edilmiştir.)

### 30. FİNANSAL ARAÇLARDAN KAYNAKLANAN RİSKLERİN NİTELİĞİ VE DÜZEYİ (devamı)

#### b) Faiz pozisyonu tablosu ve ilgili duyarlılık analizi:

##### Faiz oranı riski

Kredi kullanımı kapsamında faize duyarlı yükümlülüklerin faiz riskinin ölçülmesinde duyarlılık analizi yapılmaktadır. Bu çerçevede, piyasa faiz oranlarındaki değişime olan duyarlılığı hesaplanmakta ve piyasalar izlenerek kredi yönetimi kapsamında kredilerin arttırılması veya azaltılması yönünde alınan kararlar ile yönetilmektedir.

### 31. FİNANSAL ARAÇLAR (GERÇEĞE UYGUN DEĞER AÇIKLAMALARI VE FİNANSAL RİSKTEN KORUNMA MUHASEBESİ ÇERÇEVESİNDEKİ AÇIKLAMALAR)

Gerçeğe uygun (rayiç) değer, piyasa katılımcıları arasında ölçüm tarihinde olağan bir işlemde, bir varlığın satışından elde edilecek veya bir borcun devrinde ödenecek fiyattır.

Şirket, finansal araçların tahmini gerçeğe uygun değerlerini hâlihazırda mevcut piyasa bilgileri ve uygun değerlendirme yöntemlerini kullanarak belirlemiştir. Bununla birlikte, piyasa bilgilerini değerlendirip gerçeğe uygun değerleri tahmin edebilmek yorum ve muhakeme gerektirmektedir. Sonuç olarak burada sunulan tahminler, Şirketin cari bir piyasa işleminde elde edebileceği miktarların göstergesi olamaz.

Gerçeğe uygun değerleri tahmin edilmesi pratikte mümkün olan finansal araçların gerçeğe uygun değerlerinin tahmini için aşağıdaki yöntem ve varsayımlar kullanılmıştır:

#### Parasal Varlıklar

Yabancı para cinsinden bakiyeler dönem sonunda yürürlükteki döviz alış kurları kullanılarak Türk Lirası'na çevrilmektedir. Bu bakiyelerin kayıtlı değere yakın olduğu öngörülmektedir.

Nakit ve nakit benzeri değerlerin de dahil olduğu belirli finansal varlıklar maliyet değerleri ile taşınırlar ve kısa vadeli olmaları sebebiyle kayıtlı değerlerinin yaklaşık olarak makul değerlerine eşit olduğu öngörülmektedir. Ticari alacakların kayıtlı değerlerinin, ilgili şüpheli alacak karşılıklarıyla beraber makul değeri yansıttığı öngörülmektedir.

#### Parasal Yükümlülükler

Kısa vadeli olmaları sebebiyle banka kredileri ve diğer parasal borçların kayıtlı değerlerinin makul değerlerine yaklaştığı varsayılmaktadır.

Yıl sonu kurlarıyla çevrilen döviz cinsinden olan bakiyelerin makul değerlerinin, kayıtlı değerlerine yaklaştığı kabul edilmektedir.

**BETA ENERJİ VE TEKNOLOJİ A.Ş.**

**31 ARALIK 2025, 2024 VE 2023 TARİHLİ FİNANSAL TABLOLARINA İLİŞKİN DİPNOTLAR**  
(Tutarlar aksi belirtilmedikçe Türk Lirası'nın ("TL"), 31.12.2025 tarihi itibarıyla satın alma gücü esasına göre ifade edilmiştir.)

**32. PARASAL KAZANÇ / (KAYIP)**

|  | <b>01.01.-<br/>31.12.2025</b> | <b>01.01.-<br/>31.12.2024</b> | <b>01.01.-<br/>31.12.2023</b> |
|--|-------------------------------|-------------------------------|-------------------------------|
| Stoklara ait enflasyon düzeltme farkları                     | 58.803.101                    | (42.612.102)                  | 224.933.923                   |
| Maddi duran varlıklara ait enflasyon düzeltme farkları       | 581.481.464                   | 80.487.604                    | 521.462.318                   |
| Maddi olmayan varlıklara ait enflasyon düzeltme farkları     | 108.024.153                   | 80.419.863                    | 60.677.024                    |
| Sermayeye ait enflasyon düzeltme farkları                    | (276.756.003)                 | (339.798.074)                 | (304.083.837)                 |
| Yasal yedeklere ait enflasyon düzeltme farkları              | (4.596.949)                   | (12.158.352)                  | (14.345.114)                  |
| Ertelenmiş vergiye ait enflasyon düzeltme farkları           | (6.237.139)                   | (20.343.204)                  | (27.114.071)                  |
| Geçmiş yıl kar/(zararlarına) ait enflasyon düzeltme farkları | (226.027.390)                 | (261.756.247)                 | (28.908.299)                  |
| Gelir tablosu hesaplarına ait enflasyon düzeltme farkları    | 59.055.582                    | 73.772.834                    | (175.904.592)                 |
| <b>Toplam</b>  | <b>293.746.819</b>            | <b>(441.987.678)</b>          | <b>256.717.352</b>            |

**33. RAPORLAMA DÖNEMİNDEN SONRAKİ OLAYLAR**

Bulunmamaktadır.